


# Jahresrechnung 2017

Nach HRM2



W o h l e n

(gemäss Art. 29 Direktionsverordnung über den Finanzhaushalt der Gemeinden FHDV)  
[BSG 170.511]

**Inhalt**

<b>1</b>	<b>Berichterstattung</b> .....	4
1.1	Allgemeines .....	4
1.2	Auf einen Blick (Management Summary) .....	4
<b>2</b>	<b>Eckdaten</b> .....	5
2.1	Übersicht .....	5
2.2	Selbstfinanzierung / Finanzierungsergebnis .....	6
2.3	Gestufte Erfolgsausweise .....	6
2.3.1	Gesamter Haushalt .....	6
2.3.2	Allgemeiner Haushalt .....	7
2.3.3	Wasserversorgung .....	8
2.3.4	Abwasserentsorgung .....	9
2.3.5	Abfall .....	10
2.3.6	Gasversorgung .....	11
<b>3</b>	<b>Bilanz</b> .....	12
<b>4</b>	<b>Funktionen</b> .....	13
4.1	Erfolgsrechnung .....	13
4.2	Investitionsrechnung .....	18
<b>5</b>	<b>Sachgruppen</b> .....	19
5.1	Erfolgsrechnung .....	19
5.1.1	Betrieblicher Aufwand .....	19
5.1.2	Betrieblicher Ertrag .....	21
5.1.3	Finanzaufwand / Finanzertrag .....	23
5.2	Investitionsrechnung .....	23
<b>6</b>	<b>Geldflussrechnung</b> .....	24
<b>7</b>	<b>Finanzkennzahlen</b> .....	26
7.1	Gesamthaushalt .....	26
7.2	Allgemeiner Haushalt .....	27
7.3	Spezialfinanzierung Wasserversorgung .....	27
7.4	Spezialfinanzierung Abwasserentsorgung .....	28
7.5	Spezialfinanzierung Abfall .....	28
7.6	Spezialfinanzierung Gasversorgung .....	28
<b>8</b>	<b>Antrag der Exekutive</b> .....	29
<b>9</b>	<b>Bestätigungsbericht</b> .....	30
<b>10</b>	<b>Genehmigung der Jahresrechnung</b> .....	31
<b>11</b>	<b>Anhang</b> .....	32
11.1	Regelwerk .....	32
11.1.1	Angewendetes Regelwerk .....	32
11.1.2	Bewertung Finanzvermögen .....	32
11.1.3	Bewertung Verwaltungsvermögen .....	32
11.1.4	Aktivierungsgrenzen .....	32

11.1.5	Bestehendes Verwaltungsvermögen .....	33
11.2	Grundlagen der Jahresrechnung .....	33
11.3	Eigenkapitalnachweis .....	33
11.3.1	Spezialfinanzierungen (SG 290).....	33
11.3.2	Vorfinanzierungen (SG 293).....	34
11.3.3	Reserven (zusätzliche Abschreibungen, SG 294) .....	34
11.3.4	Neubewertungsreserve Finanzvermögen (SG 296) .....	34
11.3.5	Bilanzüberschuss/ -fehlbetrag (SG 299).....	34
11.4	Rückstellungsspiegel .....	35
11.5	Beteiligungsspiegel .....	36
11.6	Gewährleistungsspiegel .....	37
11.7	Anlagespiegel .....	38
11.8	Kreditkontrolle.....	39
11.8.1	Verpflichtungskredite für Investitionen .....	39
11.8.2	Nachkredite .....	41
11.9	Weitere massgebende Angaben .....	44
11.9.1	Wiederbeschaffungswert und Werterhaltungskosten SF Wasser .....	44
11.9.2	Wiederbeschaffungswert und Werterhaltungskosten SF Abwasser .....	45
<b>12</b>	<b>Details zur Rechnung .....</b>	<b>46</b>
12.1	Bilanz.....	46
12.2	Erfolgsrechnung nach Funktionen.....	46
12.3	Erfolgsrechnung nach Sachgruppen.....	46
12.4	Investitionsrechnung nach Funktionen.....	46
12.5	Investitionsrechnung nach Sachgruppen .....	46

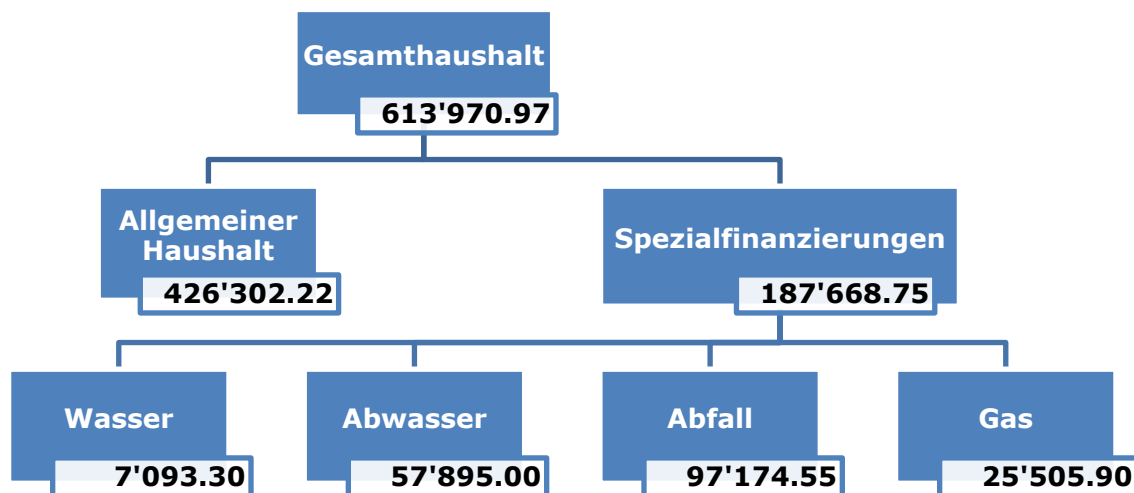
# JAHRESRECHNUNG 2017

## 1 Berichterstattung

### 1.1 Allgemeines

Die Jahresrechnung 2017 wurde nach dem Rechnungslegungsmodell HRM2 gemäss Art. 70 Gemeindegesetz (GG, BSG 170.11) erstellt. Zum Einsatz gelangte die Gemeindesoftware Abacus und NEST/IS-E.

### 1.2 Auf einen Blick (Management Summary)



- Die Erfolgsrechnung des **Allgemeinen Haushalts** (steuerfinanziert) schliesst mit einem Ertragsüberschuss von Fr. 787'247.87 ab. Gemäss den kantonalen Bestimmungen müssen davon Fr. 360'945.65 als zusätzliche Abschreibungen in die finanzpolitische Reserve eingelegt werden. Der verbleibende Ertragsüberschuss von **Fr. 426'302.22** kann dem Bilanzüberschuss (Eigenkapital) zugeführt werden.
- Der Bilanzüberschuss (früher Eigenkapital) beträgt per 31.12.2017 Fr. 4'766'952.34. Die finanzpolitische Reserve beläuft sich auf neu Fr. 1'202'316.78.
- Das bei der Einführung von HRM2 bestehende Verwaltungsvermögen wird gemäss Beschluss der Gemeindeversammlung innert der maximalen Frist von 16 Jahren, das heisst linear mit 6.25 % abgeschrieben. Die Abschreibungen auf dem bestehenden Verwaltungsvermögen des Allgemeinen Haushalts betragen Fr. 1'018'586.00.
- Mit der Einführung von HRM2 wurde das Finanzvermögen per 01. Januar 2016 neu bewertet. Die Differenz zwischen den bisherigen und den neuen Buchwerten wurde in die Neubewertungsreserve eingelegt, welche Fr. 9'592'476.45 beträgt. Diese Reserve kann frühestens nach Ablauf von 5 Jahren (2021) teilweise zu Gunsten des Allgemeinen Haushalts aufgelöst werden.
- Im 2017 wurden Nettoinvestitionen im Umfang von Fr. 2'809'903.95 getätigt, wovon Fr. 1'688'565.75 für den Allgemeinen Haushalt, Fr. 526'507.45 für die Wasserversorgung, Fr. 593'012.05 für die Abwasserentsorgung sowie Fr. 1'818.70 für die Abfallentsorgung angefallen sind.

## 2 Eckdaten

### 2.1 Übersicht

	Rechnung 2017	Budget 2017	Rechnung 2016
Jahresergebnis ER Gesamthaushalt	613'970.97	-471'759.95	109'178.50
<b>Jahresergebnis ER Allgemeiner Haushalt</b>	<b>426'302.22</b>	<b>-492'313.95</b>	<b>0.00</b>
Jahresergebnis Spezialfinanzierungen	187'668.75	20'554.00	109'178.50

<b>Steuerertrag natürliche Personen</b>	<b>22'741'740.10</b>	<b>22'920'000.00</b>	<b>22'402'757.24</b>
Steuerertrag juristische Personen	375'737.50	211'000.00	674'809.70
Liegenschaftssteuer	1'583'219.95	1'593'000.00	1'581'881.15

Nettoinvestitionen	<b>2'809'903.95</b>	<b>4'110'000.00</b>	<b>3'420'575.40</b>
--------------------	---------------------	---------------------	---------------------

Bestand Finanzvermögen	31'763'968.06		32'918'555.26
Bestand Verwaltungsvermögen Gesamthaushalt	24'916'401.65		23'371'721.80
Bestand Verwaltungsvermögen Allgemeiner Haushalt	21'890'186.45		21'562'304.80
Bestand Verwaltungsvermögen Spezialfinanzierungen	3'026'215.20		1'809'417.00
Fremdkapital	18'792'294.56		20'568'681.83
Eigenkapital	37'888'075.15		35'721'595.23
Reserven	1'202'316.78		841'371.13
<b>Bilanzüberschuss /-fehlbetrag</b>	<b>4'766'952.34</b>		<b>4'340'650.12</b>

Unter dem Begriff Eigenkapital werden neu der Bilanzüberschuss (bisher: Eigenkapital, Fr. 4'766'952.34), die Verpflichtungen gegenüber den Spezialfinanzierungen (Fr. 7'584'950.20), die Vorfinanzierungen (Landschafts- und Ortsbildschutz, SF Ausgleich von Planungsvorteilen, Werterhalt Wasser und Abwasser; Fr. 14'741'379.38), die Finanzpolitische Reserve (Fr. 1'202'316.78) sowie die Neubewertungsreserve Finanzvermögen (Fr. 9'592'476.45) zusammengefasst.

## 2.2 Selbstfinanzierung / Finanzierungsergebnis

	Rechnung 2017	Budget 2017	Rechnung 2016	
90	Ergebnis Gesamthaushalt	613'970.97	-471'759.95	109'178.50
33	Abschreibung Verwaltungsvermögen	1'335'224.10	1'652'099.00	1'245'660.65
35	Einlagen Fonds und Spezialfinanzierungen	1'582'767.15	1'151'000.00	1'502'395.00
45	Entnahmen Fonds u. Spezialfinanzierungen	-6'997.00	-414'478.00	-312'802.10
364	Wertberichtigung Darlehen VV			
365	Wertberichtigung Beteiligungen VV			
366	Abschreibungen Investitionsbeiträge			
383	Zusätzliche Abschreibungen			
389	Einlagen in das Eigenkapital	439'199.90		981'777.43
489	Entnahmen aus dem Eigenkapital	-462'461.10		-191'331.25
	<b>Selbstfinanzierung</b>	<b>3'501'704.02</b>	<b>1'916'861.05</b>	<b>3'334'878.23</b>
<b>Nettoinvestitionen</b>				
5	Investitionsausgaben	2'952'720.80	4'110'000.00	3'581'089.20
6	Investitionseinnahmen	142'816.85		160'513.80
	<b>Nettoinvestitionen</b>	<b>2'809'903.95</b>	<b>4'110'000.00</b>	<b>3'420'575.40</b>
	<b>Finanzierungsergebnis</b>	<b>691'800.07</b>	<b>-2'193'138.95</b>	<b>-85'697.17</b>

## 2.3 Gestufte Erfolgsausweise

### 2.3.1 Gesamter Haushalt

	Rechnung 2017	Budget 2017	Rechnung 2016	
<b>Betrieblicher Aufwand</b>				
30	Personalaufwand	10'144'325.90	10'356'482.35	10'123'560.65
31	Sach- und übriger Betriebsaufwand	8'319'221.07	7'941'807.60	8'260'752.02
33	Abschreibungen Verwaltungsvermögen	1'335'224.10	1'652'099.00	1'245'660.65
35	Einlagen Fonds und Spezialfinanzierungen	1'582'767.15	1'151'000.00	1'502'395.00
36	Transferaufwand	23'262'225.69	23'248'400.00	22'211'747.91
37	Durchlaufende Beiträge	0.00	0.00	0.00
	<b>Betrieblicher Aufwand</b>	<b>44'643'763.91</b>	<b>44'349'788.95</b>	<b>43'344'116.23</b>
<b>Betrieblicher Ertrag</b>				
40	Fiskalertrag	26'126'077.85	25'869'400.00	26'438'344.59
41	Regalien und Konzessionen	365'868.00	365'000.00	324'320.00
42	Entgelte	8'425'012.37	7'655'150.00	8'065'954.85
43	Verschiedene Erträge	9'027.50	1'800.00	2'413.45
45	Entnahmen Fonds u. Spezialfinanzierungen	6'997.00	414'478.00	312'802.10
46	Transferertrag	9'236'810.66	8'700'841.00	8'159'793.17
47	Durchlaufende Beiträge	0.00	0.00	0.00
	<b>Betrieblicher Ertrag</b>	<b>44'169'793.38</b>	<b>43'006'669.00</b>	<b>43'303'628.16</b>
	Ergebnis aus betrieblicher Tätigkeit	-473'970.53	-1'343'119.95	-40'488.07
<b>Finanzierung</b>				
34	Finanzaufwand	160'897.70	274'836.00	141'037.55
44	Finanzertrag	1'225'578.00	1'146'196.00	1'081'150.30
	<b>Ergebnis aus Finanzierung</b>	<b>1'064'680.30</b>	<b>871'360.00</b>	<b>940'112.75</b>
	Operatives Ergebnis	590'709.77	-471'759.95	899'624.68
<b>Ausserordentliches Ergebnis</b>				
38	Ausserordentlicher Aufwand	439'199.90	0.00	981'777.43
48	Ausserordentlicher Ertrag	462'461.10	0.00	191'331.25
	<b>Ausserordentliches Ergebnis</b>	<b>23'261.20</b>	<b>0.00</b>	<b>-790'446.18</b>
	<b>Gesamtergebnis Erfolgsrechnung</b>	<b>613'970.97</b>	<b>-471'759.95</b>	<b>109'178.50</b>

**2.3.2 Allgemeiner Haushalt**

	Rechnung 2017	Budget 2017	Rechnung 2016
<b>Betrieblicher Aufwand</b>			
30 Personalaufwand	9'597'291.10	9'742'611.35	9'597'216.35
31 Sach- und übriger Betriebsaufwand	5'932'352.72	5'590'307.60	5'915'631.42
33 Abschreibungen Verwaltungsvermögen	1'327'620.10	1'625'099.00	1'243'044.10
35 Einlagen Fonds und Spezialfinanzierungen	62'781.65	63'000.00	0.00
36 Transferaufwand	22'937'699.69	22'930'800.00	21'911'383.16
37 Durchlaufende Beiträge	0.00	0.00	0.00
<b>Betrieblicher Aufwand</b>	<b>39'857'745.26</b>	<b>39'951'817.95</b>	<b>38'667'275.03</b>
<b>Betrieblicher Ertrag</b>			
40 Fiskalertrag	26'126'077.85	25'869'400.00	26'438'344.59
41 Regalien und Konzessionen	365'868.00	365'000.00	324'320.00
42 Entgelte	3'884'057.62	3'652'150.00	3'625'378.40
43 Verschiedene Erträge	9'027.50	1'800.00	2'413.45
45 Entnahmen Fonds u. Spezialfinanzierungen	0.00	80'353.00	3'667.55
46 Transferertrag	9'226'842.01	8'690'641.00	8'150'403.47
47 Durchlaufende Beiträge	0.00	0.00	0.00
<b>Betrieblicher Ertrag</b>	<b>39'611'872.98</b>	<b>38'659'344.00</b>	<b>38'544'527.46</b>
Ergebnis aus betrieblicher Tätigkeit	-245'872.28	-1'292'473.95	-122'747.57
<b>Finanzierung</b>			
34 Finanzaufwand	160'897.70	274'836.00	141'037.55
44 Finanzertrag	1'129'022.00	1'074'996.00	1'054'231.30
<b>Ergebnis aus Finanzierung</b>	<b>968'124.30</b>	<b>800'160.00</b>	<b>913'193.75</b>
Operatives Ergebnis	722'252.02	-492'313.95	790'446.18
<b>Ausserordentliches Ergebnis</b>			
38 Ausserordentlicher Aufwand	439'199.90	0.00	981'777.43
48 Ausserordentlicher Ertrag	143'250.10	0.00	191'331.25
<b>Ausserordentliches Ergebnis</b>	<b>-295'949.80</b>	<b>0.00</b>	<b>-790'446.18</b>
<b>Gesamtergebnis Erfolgsrechnung</b>	<b>426'302.22</b>	<b>-492'313.95</b>	<b>0.00</b>

Die Rechnung 2017 des **Allgemeinen Haushalts** (= ohne Spezialfinanzierungen Wasser, Abwasser, Abfall und Gas) schliesst grundsätzlich mit einem Ertragsüberschuss von Fr. 787'247.87 ab. Gegenüber dem Budget, welches mit einem Aufwandüberschuss von Fr. 492'313.95 rechnete, beträgt die Besserstellung somit Fr. 1'279'561.82.

Gemäss den kantonalen Bestimmungen (Art. 84 GV) müssen Gemeinden, welche einen Ertragsüberschuss ausweisen, zusätzliche Abschreibungen vornehmen, wenn die ordentlichen Abschreibungen im Rechnungsjahr kleiner sind als die Nettoinvestitionen. Der Allgemeine Haushalt weist Nettoinvestitionen von Fr. 1'688'565.75 und ordentliche Abschreibungen von Fr. 1'327'620.10 aus. Dies ergibt einen Selbstfinanzierungsfehlbetrag aus den Abschreibungen. Demnach müssen Fr. 360'945.65 als zusätzliche Abschreibungen in die finanzpolitische Reserve eingelegt werden. Der verbleibende Ertragsüberschuss von Fr. 426'302.22 kann dem Bilanzüberschuss (Eigenkapital) zugeführt werden.

Das betriebliche Ergebnis weist einen Verlust von Fr. -245'872.28 aus. Hingegen resultiert aus der Finanzierung ein positives Ergebnis von 968'124.30. Im ausserordentlichen Aufwand ist die Einlage in die Spezialfinanzierung Arten- und Landschaftsschutz sowie die Einlage in die finanzpolitische Reserve enthalten. Die Entnahmen aus den Spezialfinanzierungen Mehrwertabschöpfung sowie Arten- und Landschaftsschutz sind im ausserordentlichen Ertrag verbucht (im Budget unter einer anderen Ertragsart erfasst).

**2.3.3 Wasserversorgung**

	Rechnung 2017	Budget 2017	Rechnung 2016
<b>Betrieblicher Aufwand</b>			
30 Personalaufwand	129'375.90	148'100.00	123'051.80
31 Sach- und übriger Betriebsaufwand	804'144.40	749'200.00	718'457.45
33 Abschreibungen Verwaltungsvermögen	4'631.85	8'000.00	1'458.55
35 Einlagen Fonds und Spezialfinanzierungen	541'039.00	312'000.00	500'990.00
36 Transferaufwand	25'596.65	24'600.00	24'596.65
37 Durchlaufende Beiträge	0.00	0.00	0.00
<b>Betrieblicher Aufwand</b>	<b>1'504'787.80</b>	<b>1'241'900.00</b>	<b>1'368'554.45</b>
<b>Betrieblicher Ertrag</b>			
40 Fiskalertrag	0.00	0.00	0.00
41 Regalien und Konzessionen	0.00	0.00	0.00
42 Entgelte	1'091'482.25	932'500.00	1'085'835.65
43 Verschiedene Erträge	0.00	0.00	0.00
45 Entnahmen Fonds u. Spezialfinanzierungen	4'631.85	315'125.00	308'583.55
46 Transferertrag	0.00	0.00	0.00
47 Durchlaufende Beiträge	0.00	0.00	0.00
<b>Betrieblicher Ertrag</b>	<b>1'096'114.10</b>	<b>1'247'625.00</b>	<b>1'394'419.20</b>
Ergebnis aus betrieblicher Tätigkeit	-408'673.70	5'725.00	25'864.75
<b>Ergebnis aus Finanzierung</b>			
34 Finanzaufwand	0.00	0.00	0.00
44 Finanzertrag	96'556.00	43'600.00	26'919.00
<b>Ergebnis aus Finanzierung</b>	<b>96'556.00</b>	<b>43'600.00</b>	<b>26'919.00</b>
Operatives Ergebnis	-312'117.70	49'325.00	52'783.75
<b>Ausserordentliches Ergebnis</b>			
38 Ausserordentlicher Aufwand	0.00	0.00	0.00
48 Ausserordentlicher Ertrag	319'211.00	0.00	0.00
<b>Ausserordentliches Ergebnis</b>	<b>319'211.00</b>	<b>0.00</b>	<b>0.00</b>
<b>Gesamtergebnis Erfolgsrechnung</b>	<b>7'093.30</b>	<b>49'325.00</b>	<b>52'783.75</b>

Die Abschreibungen auf dem Verwaltungsvermögen werden neu nur noch nach Nutzungsdauer (80 Jahre, 1.25 %) berechnet. Es sind keine zusätzlichen Abschreibungen durch Auflösung der Spezialfinanzierung Werterhaltung mehr zulässig. In die Spezialfinanzierung Werterhaltung werden nebst der ordentlichen Quote auf den Wiederbeschaffungswerten (Fr. 314'500.00) neu auch die vereinnahmten Anschlussgebühren (Fr. 226'539.00) eingelegt. Der Bestand dieser Reserve beträgt nach Entnahme des Betrages für die ordentlichen Abschreibungen (Fr. 4'631.85) per 31.12.2017 noch Fr. 3'053'662.18.

Der Ertragsüberschuss der Rechnung der Wasserversorgung von Fr. 7'093.30 wird in den Spezialfinanzierungsvorschuss eingelegt, welcher sich somit auf Fr. 84'466.81 verkleinert.



**2.3.4 Abwasserentsorgung**

	Rechnung 2017	Budget 2017	Rechnung 2016
<b>Betrieblicher Aufwand</b>			
30 Personalaufwand	317'845.15	336'300.00	301'787.50
31 Sach- und übriger Betriebsaufwand	588'441.05	584'500.00	604'141.65
33 Abschreibungen Verwaltungsvermögen	2'365.15	19'000.00	551.00
35 Einlagen Fonds und Spezialfinanzierungen	978'946.50	776'000.00	1'001'405.00
36 Transferaufwand	209'846.00	210'000.00	189'685.50
37 Durchlaufende Beiträge	0.00	0.00	0.00
<b>Betrieblicher Aufwand</b>	<b>2'097'443.85</b>	<b>1'925'800.00</b>	<b>2'097'570.65</b>
<b>Betrieblicher Ertrag</b>			
40 Fiskalertrag	0.00	0.00	0.00
41 Regalien und Konzessionen	0.00	0.00	0.00
42 Entgelte	2'152'973.70	1'908'500.00	2'202'647.75
43 Verschiedene Erträge	0.00	0.00	0.00
45 Entnahmen Fonds u. Spezialfinanzierungen	2'365.15	19'000.00	551.00
46 Transferertrag	0.00	0.00	0.00
47 Durchlaufende Beiträge	0.00	0.00	0.00
<b>Betrieblicher Ertrag</b>	<b>2'155'338.85</b>	<b>1'927'500.00</b>	<b>2'203'198.75</b>
Ergebnis aus betrieblicher Tätigkeit	57'895.00	1'700.00	105'628.10
<b>Ergebnis aus Finanzierung</b>			
34 Finanzaufwand	0.00	0.00	0.00
44 Finanzertrag	0.00	24'700.00	0.00
<b>Ergebnis aus Finanzierung</b>	<b>0.00</b>	<b>24'700.00</b>	<b>0.00</b>
Operatives Ergebnis	57'895.00	26'400.00	105'628.10
<b>Ausserordentliches Ergebnis</b>			
38 Ausserordentlicher Aufwand	0.00	0.00	0.00
48 Ausserordentlicher Ertrag	0.00	0.00	0.00
<b>Ausserordentliches Ergebnis</b>	<b>0.00</b>	<b>0.00</b>	<b>0.00</b>
<b>Gesamtergebnis Erfolgsrechnung</b>	<b>57'895.00</b>	<b>26'400.00</b>	<b>105'628.10</b>

Die Abschreibungen auf dem Verwaltungsvermögen werden neu nur noch nach Nutzungsdauer (80 Jahre, 1.25 %) berechnet. Es sind keine zusätzlichen Abschreibungen durch Auflösung der Spezialfinanzierung Werterhaltung mehr zulässig. In die Spezialfinanzierung Werterhaltung werden nebst der ordentlichen Quote auf den Wiederbeschaffungswerten (Fr. 709'400.00) neu auch die vereinnahmten Anschlussgebühren (Fr. 269'546.50) eingelegt. Der Bestand dieser Reserve beträgt nach Entnahme des Betrages für die ordentlichen Abschreibungen (Fr. 2'365.15) per 31.12.2017 noch Fr. 10'264'907.80.

Der Ertragsüberschuss der Rechnung der Abwasserentsorgung von Fr. 57'895.00 wird in die Spezialfinanzierungsreserve eingelegt, welche somit auf Fr. 171'142.86 anwächst.

**2.3.5 Abfall**

	Rechnung 2017	Budget 2017	Rechnung 2016
Betrieblicher Aufwand			
30 Personalaufwand	99'813.75	129'471.00	101'505.00
31 Sach- und übriger Betriebsaufwand	831'583.00	858'400.00	847'585.50
33 Abschreibungen Verwaltungsvermögen	607.00	0.00	607.00
35 Einlagen Fonds und Spezialfinanzierungen	0.00	0.00	0.00
36 Transferaufwand	73'269.50	67'200.00	68'269.50
37 Durchlaufende Beiträge	0.00	0.00	0.00
<b>Betrieblicher Aufwand</b>	<b>1'005'273.25</b>	<b>1'055'071.00</b>	<b>1'017'967.00</b>
Betrieblicher Ertrag			
40 Fiskalertrag	0.00	0.00	0.00
41 Regalien und Konzessionen	0.00	0.00	0.00
42 Entgelte	1'092'479.15	1'009'000.00	987'393.20
43 Verschiedene Erträge	0.00	0.00	0.00
45 Entnahmen Fonds u. Spezialfinanzierungen	0.00	0.00	0.00
46 Transferertrag	9'968.65	10'200.00	9'389.70
47 Durchlaufende Beiträge	0.00	0.00	0.00
<b>Betrieblicher Ertrag</b>	<b>1'102'447.80</b>	<b>1'019'200.00</b>	<b>996'782.90</b>
Ergebnis aus betrieblicher Tätigkeit	97'174.55	-35'871.00	-21'184.10
Finanzierung			
34 Finanzaufwand	0.00	0.00	0.00
44 Finanzertrag	0.00	1'800.00	0.00
<b>Ergebnis aus Finanzierung</b>	<b>0.00</b>	<b>1'800.00</b>	<b>0.00</b>
Operatives Ergebnis	97'174.55	-34'071.00	-21'184.10
Ausserordentliches Ergebnis			
38 Ausserordentlicher Aufwand	0.00	0.00	0.00
48 Ausserordentlicher Ertrag	0.00	0.00	0.00
<b>Ausserordentliches Ergebnis</b>	<b>0.00</b>	<b>0.00</b>	<b>0.00</b>
<b>Gesamtergebnis Erfolgsrechnung</b>	<b>97'174.55</b>	<b>-34'071.00</b>	<b>-21'184.10</b>

Trotz der im Vorjahr erfolgten Gebührensenkung resultiert durch die Zunahme der Haushalte bei den Grund- und Sackgebühren ein Mehrertrag gegenüber den Budgetprognosen. Der Marktpreis beim Altpapier ist starken Schwankungen ausgesetzt, weshalb die Verkaufserlöse schwer zu budgetieren sind. Im 2017 konnten bessere Konditionen ausgehandelt werden, was zu einem entsprechenden Mehrertrag führte.

Der Ertragsüberschuss von Fr. 97'174.55 wird in die Spezialfinanzierungsreserve eingelegt, welche per Ende 2017 einen Bestand von Fr. 898'266.78 ausweist.

**2.3.6 Gasversorgung**

	Rechnung 2017	Budget 2017	Rechnung 2016
<b>Betrieblicher Aufwand</b>			
30 Personalaufwand	0.00	0.00	0.00
31 Sach- und übriger Betriebsaufwand	162'699.90	159'400.00	174'936.00
33 Abschreibungen Verwaltungsvermögen	0.00	0.00	0.00
35 Einlagen Fonds und Spezialfinanzierungen	0.00	0.00	0.00
36 Transferaufwand	15'813.85	15'800.00	17'813.10
37 Durchlaufende Beiträge	0.00	0.00	0.00
<b>Betrieblicher Aufwand</b>	<b>178'513.75</b>	<b>175'200.00</b>	<b>192'749.10</b>
<b>Betrieblicher Ertrag</b>			
40 Fiskalertrag	0.00	0.00	0.00
41 Regalien und Konzessionen	0.00	0.00	0.00
42 Entgelte	204'019.65	153'000.00	164'699.85
43 Verschiedene Erträge	0.00	0.00	0.00
45 Entnahmen Fonds u. Spezialfinanzierungen	0.00	0.00	0.00
46 Transferertrag	0.00	0.00	0.00
47 Durchlaufende Beiträge	0.00	0.00	0.00
<b>Betrieblicher Ertrag</b>	<b>204'019.65</b>	<b>153'000.00</b>	<b>164'699.85</b>
Ergebnis aus betrieblicher Tätigkeit	25'505.90	-22'200.00	-28'049.25
<b>Ergebnis aus Finanzierung</b>			
34 Finanzaufwand	0.00	0.00	0.00
44 Finanzertrag	0.00	1'100.00	0.00
<b>Ergebnis aus Finanzierung</b>	<b>0.00</b>	<b>1'100.00</b>	<b>0.00</b>
Operatives Ergebnis	25'505.90	-21'100.00	-28'049.25
<b>Ausserordentliches Ergebnis</b>			
38 Ausserordentlicher Aufwand	0.00	0.00	0.00
48 Ausserordentlicher Ertrag	0.00	0.00	0.00
<b>Ausserordentliches Ergebnis</b>	<b>0.00</b>	<b>0.00</b>	<b>0.00</b>
<b>Gesamtergebnis Erfolgsrechnung</b>	<b>25'505.90</b>	<b>-21'100.00</b>	<b>-28'049.25</b>

Aufgrund der defizitären Abschlüsse der Vorjahre wurden die Gastarife leicht angepasst. Ausserdem wurden rund 20 Gaszähler ausgewechselt und die Ablesung erfolgte bei diesen Objekten später als üblich, womit sich die Bezugsperiode verlängert hat. Somit resultiert im Jahr 2017 ein Ertragsüberschuss von Fr. 25'505.90. Der Bestand der Spezialfinanzierungsreserve beträgt per Ende Jahr Fr. 390'474.75.

### 3 Bilanz

		Rechnung 2016	Rechnung 2017	Veränderung
<b>1</b>	<b>Aktiven</b>	<b>56'290'277.06</b>	<b>56'680'369.71</b>	
<b>10</b>	<b>Finanzvermögen</b>	<b>32'918'555.26</b>	<b>31'763'968.06</b>	
100	Flüssige Mittel u. kurzfrist. Geldanlagen	7'752'646.12	4'724'935.39	-3'027'710.73
101	Forderungen	11'272'752.10	13'291'009.92	2'018'257.82
104	Aktive Rechnungsabgrenzungen	322'216.79	181'747.65	-140'469.14
106	Vorräte und angefangenen Arbeiten	66'217.25	61'413.10	-4'804.15
108	Sachanlagen FV	13'504'723.00	13'504'862.00	139.00
<b>14</b>	<b>Verwaltungsvermögen</b>	<b>23'371'721.80</b>	<b>24'916'401.65</b>	
140	Sachanlagen VV	20'302'846.80	21'705'266.65	1'402'419.85
142	Immaterielle Anlagen	218'274.00	276'834.00	58'560.00
144	Darlehen	1'794'300.00	1'758'000.00	-36'300.00
145	Beteiligungen, Grundkapitalien	1'056'301.00	1'176'301.00	120'000.00
<b>2</b>	<b>Passiven</b>	<b>56'290'277.06</b>	<b>56'680'369.71</b>	
<b>20</b>	<b>Fremdkapital</b>	<b>20'568'681.83</b>	<b>18'792'294.56</b>	
200	Laufende Verbindlichkeiten	2'322'281.47	3'216'078.25	893'796.78
204	Passive Rechnungsabgrenzungen	333'409.40	228'273.45	-105'135.95
205	Kurzfristige Rückstellungen	2'030'097.15	1'800'000.00	-230'097.15
206	Langfristige Finanzverbindlichkeiten	12'000'000.00	10'000'000.00	-2'000'000.00
208	Langfristige Rückstellungen	3'370'700.85	3'044'299.55	-326'401.30
209	Verbindlich.ggü.SF u.Fonds im FK	512'192.96	503'643.31	-8'549.65
<b>29</b>	<b>Eigenkapital</b>	<b>35'721'595.23</b>	<b>37'888'075.15</b>	
290	Verpfl.(+),Vorschüsse(-)ggü.Spezialfin.	7'653'710.80	7'584'950.20	-68'760.60
293	Vorfinanzierungen	13'293'386.73	14'741'379.38	1'447'992.65
294	Reserven	841'371.13	1'202'316.78	360'945.65
296	Neubewertungsreserve Finanzvermögen	9'592'476.45	9'592'476.45	-
299	Bilanzüberschuss /-fehlbetrag	4'340'650.12	4'766'952.34	426'302.22

Der Bestand des Finanzvermögens hat im Berichtsjahr um 1.155 Mio. Franken abgenommen. In dieser Veränderung ist die Abnahme der flüssigen Mittel um 3.0 Mio. Franken ebenso enthalten wie die Zunahme der Forderungen um CHF 2.0 Mio.

Das Verwaltungsvermögen hat sich um 1.544 Mio. Franken erhöht. Der Betrag ergibt sich aus der Zunahme der Nettoinvestitionen von 2.8 Mio. Franken und der Abnahme aus den planmässigen Abschreibungen von 1.335 Mio. Franken sowie der Aufwertung des Aktienkapitals der Wasserverbund Region Bern AG um 0.07 Mio. Franken.

Das Fremdkapital hat insgesamt um 1.776 Mio. Franken abgenommen. Per Bilanzstichtag ist ein um 0.9 Mio. Franken höherer Bestand an offenen Kreditoren zu verzeichnen. Ein tieferer Rückstellungsbedarf für ausstehende Steuerveranlagungen und -teilungen hat das Fremdkapital um 0.556 Mio. Franken abnehmen lassen. Die Langfristigen Finanzverbindlichkeiten haben um 2 Mio. Franken abgenommen.

Dem Begriff Eigenkapital kommt unter HRM2 eine neue Bedeutung zu. Neu werden auch die Verpflichtungen gegenüber den Spezialfinanzierungen Wasser, Abwasser, Abfall und Gas sowie die Vorfinanzierungen für den Werterhalt (Reserven für den Infrastrukturerhalt) im Eigenkapital geführt. Die Reserven entsprechen den kumulierten und gesetzlich vorgeschriebenen zusätzlichen Abschreibungen. Aufgrund der Neubewertung des Finanzvermögens per 01. Januar 2016 musste ein Betrag von 9.592 Mio. in die Neubewertungsreserve eingelegt werden. Der Bilanzüberschuss entspricht dem altrechtlichen Eigenkapital (HRM1) und hat sich im Ausmass des ausgewiesenen Ertragsüberschusses um 0.426 Mio. erhöht.

## 4 Funktionen

### 4.1 Erfolgsrechnung

	Rechnung 2017		Budget 2017		Rechnung 2016	
	Aufwand	Ertrag	Aufwand	Ertrag	Aufwand	Ertrag
<b>ERFOLGSRECHNUNG</b>	<b>46'010'621.03</b>	<b>46'010'621.03</b>	<b>44'872'549.95</b>	<b>44'872'549.95</b>	<b>44'783'126.61</b>	<b>44'783'126.61</b>
<b>0 Allgemeine Verwaltung</b>	<b>4'415'529.92</b>	<b>208'806.90</b>	<b>4'349'411.40</b>	<b>197'177.00</b>	<b>4'496'957.39</b>	<b>197'710.56</b>
Nettoaufwand		4'206'723.02		4'152'234.40		4'299'246.83
<b>1 Öffentliche Ordnung und Sicherheit, Verteidigung</b>	<b>1'293'476.25</b>	<b>1'210'725.90</b>	<b>1'376'135.00</b>	<b>1'258'324.00</b>	<b>1'223'901.19</b>	<b>1'126'158.50</b>
Nettoaufwand		82'750.35		117'811.00		97'742.69
<b>2 Bildung</b>	<b>8'939'009.79</b>	<b>1'430'234.55</b>	<b>8'690'331.80</b>	<b>1'109'951.00</b>	<b>8'777'033.11</b>	<b>1'270'832.95</b>
Nettoaufwand		7'508'775.24		7'580'380.80		7'506'200.16
<b>3 Kultur, Sport und Freizeit, Kirche</b>	<b>1'124'546.35</b>	<b>78'250.65</b>	<b>1'139'956.45</b>	<b>83'130.00</b>	<b>1'117'864.35</b>	<b>72'084.15</b>
Nettoaufwand		1'046'295.70		1'056'826.45		1'045'780.20
<b>4 Gesundheit</b>	<b>39'494.60</b>		<b>47'806.00</b>		<b>44'395.80</b>	
Nettoaufwand		39'494.60		47'806.00		44'395.80
<b>5 Soziale Sicherheit</b>	<b>17'006'586.40</b>	<b>10'011'571.58</b>	<b>16'575'087.80</b>	<b>9'522'702.00</b>	<b>15'687'860.60</b>	<b>8'832'803.36</b>
Nettoaufwand		6'995'014.82		7'052'385.80		6'855'057.24
<b>6 Verkehr und Nachrichtenübermittlung</b>	<b>2'939'670.90</b>	<b>315'155.95</b>	<b>2'973'287.50</b>	<b>287'380.00</b>	<b>3'040'975.15</b>	<b>374'316.95</b>
Nettoaufwand		2'624'514.95		2'685'907.50		2'666'658.20
<b>7 Umweltschutz und Raumordnung</b>	<b>5'355'879.90</b>	<b>4'991'646.00</b>	<b>4'838'756.00</b>	<b>4'460'096.00</b>	<b>5'258'845.63</b>	<b>4'931'654.90</b>
Nettoaufwand		364'233.90		378'660.00		327'190.73
<b>8 Volkswirtschaft</b>	<b>236'885.95</b>	<b>569'887.65</b>	<b>202'308.00</b>	<b>540'200.00</b>	<b>228'646.40</b>	<b>517'069.10</b>
Nettoertrag		333'001.70		337'892.00		288'422.70
<b>9 Finanzen und Steuern</b>	<b>4'659'540.97</b>	<b>27'194'341.85</b>	<b>4'679'470.00</b>	<b>27'413'589.95</b>	<b>4'906'646.99</b>	<b>27'460'496.14</b>
Nettoertrag		22'534'800.88		22'734'119.95		22'553'849.15

#### 0 Allgemeine Verwaltung

				Abw.	in %
<b>Rechnung 2017</b>	4'206'723.02	<b>Budget 2017</b>	4'152'234.40	54'489	1.3
		<b>Rechnung 2016</b>	4'299'246.83	-92'524	-2.2

- Die Besoldungskosten fallen aufgrund von Personalwechseln und Überbrückungen durch externe Stellen um gut Fr. 101'000.00 tiefer aus als budgetiert. Dementsprechend reduzieren sich auch die Beiträge an die Sozialversicherungen um insgesamt Fr. 36'000.00 gegenüber dem Budgetbetrag.
- Die Rückerstattungen aus Unfall- und Krankentaggeldern sowie Erwerbsersatz- und Mutterschaftsentschädigungen werden im Konto Nr. 0220.3010.99 zusammengefasst und belaufen sich auf Fr. 23'799.95.
- Die Beanspruchung von Experten für aussergewöhnlich viele Rechtsberatungen sowie Honorare zur Überbrückung von Personalabgängen und -ausfällen führten zu Mehrkosten von insgesamt Fr. 213'000.00.
- Die Abschreibungen werden im HRM2 neu in den entsprechenden Funktionen verbucht. Beim Budgetieren wurden diese jedoch noch gesamthaft in der Funktion 9900 aufgeführt.

#### 1 Öffentliche Ordnung und Sicherheit, Verteidigung

				Abw.	in %
<b>Rechnung 2017</b>	82'750.35	<b>Budget 2017</b>	117'811.00	-35'061	-29.8
		<b>Rechnung 2016</b>	97'742.69	-14'992	-15.3

- Den Mehraufwendungen von Fr. 22'453.65 für Gebühren im Baubewilligungsverfahren stehen Mehrerträge von Fr. 50'356.55 gegenüber. Diese Konten sind schwierig zu budgetieren, da diese abhängig von der Bautätigkeit sind.
- Aufgrund von weniger Einsätzen und somit geringeren Soldzahlungen fallen die Gesamtkosten bei der Regionalfeuerwehr tiefer aus als budgetiert. Dementsprechend liegen die Gemeindebeiträge (Meikirch und Wohlen) insgesamt um Fr. 90'007.35 unter den Budgetprognosen.
- Folglich fällt der gemeindeeigene Beitrag an die Regionalfeuerwehr um Fr. 71'791.15 tiefer aus als budgetiert.

- Durch diese Minderaufwendungen schliesst die Spezialfinanzierung Feuerwehr mit einem Ertragsüberschuss von Fr. 62'781.65 ab; budgetiert war ein Defizit von Fr. 17'353.00. Die Spezialfinanzierungsreserve erhöht sich damit auf Fr. 283'868.62.
- Der Kanton Bern blieb in den letzten Jahren von grösseren Katastrophen verschont, so dass die Stiftung "Einsatzkosten der Gemeinden in ausserordentlichen Lagen" ihr Kapital aufbauen konnte. Im 2017 wurde deshalb erneut auf die Einforderung der Prämie von Fr. 24'000.00 verzichtet.

## 2 Bildung

				Abw.	in %
<b>Rechnung 2017</b>	7'508'775.24	<b>Budget 2017</b>	7'580'380.80	-71'606	-0.9
		<b>Rechnung 2016</b>	7'506'200.16	2'575	0.0

- Die Abschreibungen werden im HRM2 neu in den entsprechenden Funktionen (Primarstufe und Sekundarstufe für Mobiliar und Informatik sowie diverse Projekte bei den Schulliegenschaften) verbucht. Beim Budgetieren wurden diese jedoch noch gesamthaft in der Funktion 9900 aufgeführt.
- Im Kindergartenbereich wurde bei den LehrerInnenbesoldungen mit mehr Vollzeiteinheiten budgetiert als es schlussendlich brauchte. Die Abnahme der Schülerzahl ist zu dem grösser als angenommen. Dies ergibt Minderaufwände von insgesamt Fr. 39'247.50.
- Die steigenden Schülerzahlen in der Basisstufe bewirkten ab dem Schuljahr 2016/17 deutlich höhere Vollzeiteinheiten, welche im Budget zu tief angesetzt wurden. Dies verursacht einen Mehraufwand von Fr. 58'714.20.
- Nicht planbare zusätzliche Dienstleistungen führen im Bereich Unterhalt Hardware der Primarstufe zu einem Mehraufwand von Fr. 21'448.50.
- Die Kosten des Schuljahres 2016/17 wurden im Bereich der LehrerInnenbesoldungen in der Primarstufe korrekt budgetiert, aber durch den Kanton zu hohe Ratenrechnungen eingefordert. Deshalb resultierte bei der Schlussrechnung ein Guthaben von Fr. 188'432.00. Für das laufende Schuljahr wurden die Vollzeiteinheiten und Schülerzahlen jedoch zu tief budgetiert, so dass im Kalenderjahr ein Netto-Minderaufwand von Fr. 50'112.00 ausgewiesen wird.
- Schwankende Schülerzahlen bei der Begabtenförderung sowie eine verspätete Rechnungsstellung von Schulkostenbeiträgen an andere Gemeinden führten zu einem Mehraufwand von Fr. 50'304.30.
- Sinkende Schülerzahlen, tiefere Vollzeiteinheiten sowie ein Fehler im Berechnungstool der Erziehungsdirektion bewirken massive Minderkosten von Fr. 286'164.10 bei den LehrerInnenbesoldungen der Oberstufe Hinterkappelen.
- Die Verbandsrechnung des Oberstufenverbands Uettligen schliesst mit einem kleinen Minderaufwand gegenüber dem Budget ab. Die ungenaue Budgetierung der Schülerzahl bewirkt im Kostenverteiler einen Mehraufwand für die Gemeinde Wohlen von Fr. 83'996.94.
- Der Beitrag an die Musikschule Wohlen fiel um Fr. 21'576.80 tiefer aus als budgetiert.
- Neuanschlüsse im Kindergarten Serafin, der Wechsel auf das Stromprodukt „Energy Blue“ sowie ein Wasserleitungsbruch führten bei den Energiekosten (Strom, Wasser und Heizmaterial) zu einem Mehraufwand von insgesamt Fr. 63'138.40.
- Aufgrund der steigenden Nachfrage der Tagesschulangebote fallen hauptsächlich für die Besoldungen des Betreuungs- und Lehrpersonals sowie für die Lebensmittel Mehrkosten an. Insgesamt liegt der Aufwand bei der Tagesschule um Fr. 212'948.60 höher als im Budget prognostiziert.
- Im Gegenzug konnte durch die sehr gute Auslastung der Tagesschule bei den „Elternbeiträgen“ ein Mehrertrag von Fr. 122'968.65 sowie um Fr. 93'063.30 höhere Kantonsbeiträge verbucht werden.
- Bei den Schülertransporten resultierten gemäss Schülertransportverordnung höhere Ausgaben von Fr. 32'073.05. Die Mengenvorgaben wurden aber auch in diesem Jahr erreicht, so dass ein nicht budgetierter Kantonsbeitrag von Fr. 25'960.00 vereinnahmt werden konnte.

**3 Kultur, Sport und Freizeit, Kirche**

				Abw. in %	
<b>Rechnung 2017</b>	1'046'295.70	<b>Budget 2017</b>	1'056'826.45	-10'531	-1.0
		<b>Rechnung 2016</b>	1'045'780.20	516	0.0

- Der Beitrag an das kirchliche Zentrum Kipferhaus fiel um Fr. 24'742.10 tiefer aus. Der Gesamtbeitrag von Fr. 101'657.90 entspricht gegenüber der Vorjahresrechnung einem Mehraufwand von knapp 6 %. Hauptsächlich tiefere Unterhaltskosten sowie Einsparungen beim Sachaufwand führten zum besseren Resultat.

**4 Gesundheit**

				Abw. in %	
<b>Rechnung 2017</b>	39'494.60	<b>Budget 2017</b>	47'806.00	-8'311	-17.4
		<b>Rechnung 2016</b>	44'395.80	-4'901	-11.0

- Die Aufwendungen und Erträge bewegen sich im budgetierten Rahmen.

**5 Soziale Sicherheit**

				Abw. in %	
<b>Rechnung 2017</b>	6'995'014.82	<b>Budget 2017</b>	7'052'385.80	-57'371	-0.8
		<b>Rechnung 2016</b>	6'855'057.24	139'958	2.0

- Aufgrund geringerer Gesamtkosten fiel der Gemeindebeitrag an die Ergänzungsleistungen gegenüber dem Budget um Fr. 133'087.00 tiefer aus.
- Es mussten weniger Alimente bevorschusst werden als budgetiert, dies führte zu einem Minderaufwand von Fr. 155'131.00. Gleichzeitig ist aber auch der Inkassoerfolg um Fr. 53'421.83 tiefer als budgetiert.
- Auf den Löhnen der Tageseltern, welche Kinder von Sozialhilfeklienten betreuen, müssen neu auch Sozialversicherungen abgerechnet werden. Diese Kosten sowie die Rückerstattung von Fr. 30'967.20 werden neu in der Funktion 5440 Jugendschutz verbucht.
- Es werden zusätzlich 11 subventionierte Plätze in der Kindertagesstätte finanziert. Dies führt einerseits zu Mehrkosten von Fr. 78'588.85 aber auch zu höheren Elternbeiträgen von Fr. 70'267.75.
- Das Projekt Culinaria wurde im 2017 weiter ausgebaut. Den Mehrkosten bei den Be-  
soldungen (Fr. 30'412.95), Verbrauchsmaterial (Fr. 47'730.50) und Anschaffungen (Fr. 31'338.00) stehen höhere Projekterträge (Fr. 60'674.35) sowie Kantonsbeiträge (Fr. 26'143.25) gegenüber.
- Die Aufwände und Erträge in der Sozialhilfe sind durch die Abteilung Soziales nicht steuerbar, da sie von der Klientensituation und deren Heimatort abhängig sind. Alle Kosten werden der Lastenverteilung belastet. Die Anzahl Dossier haben gegenüber dem Vorjahr zugenommen.
- Aufgrund von diversen Personalausfällen (Mutterschaftsurlaub und Krankheit) resultiert bei den Löhnen der Sozialarbeit ein Mehraufwand von Fr. 40'599.95, welcher jedoch mit entsprechenden Taggeldern von Fr. 31'646.55 teilweise kompensiert wird.
- Die Abgeltung des Kantons für die Aufwendungen im Rahmen der Zusammenarbeit der Kindes- und Erwachsenenschutzbehörde wird neu in der Funktion 5796 Regionaler Sozialdienst ausgewiesen (budgetiert in Funktion 5799 Lastenausgleich Sozialhilfe). Der Beitrag für 2017 beläuft sich auf Fr. 721'278.90.
- Da nachträglich noch eine KESB-Zusatzentschädigung für das Jahr 2016 von Fr. 71'584.75 ausgerichtet wurde, fallen die Gesamtkosten des Regionalen Sozialdienstes, welche an die angeschlossenen Gemeinden verrechnet werden, um insgesamt Fr. 46'124.20 tiefer aus als budgetiert.
- Der Gemeindeanteil an den gesamtkantonalen Fürsorgeaufwendungen betrug im Berichtsjahr Fr. 4'607'956.65. Der Anteil entspricht damit praktisch dem Budgetbetrag.
- Der Nettoüberschuss in der Lastenverteilung beträgt Fr. 5'735'029.04 und liegt Fr. 288'775.96 unter dem budgetierten Betrag.

**6 Verkehr und Nachrichtenübermittlung**

				Abw.	in %
<b>Rechnung 2017</b>	2'624'514.95	<b>Budget 2017</b>	2'685'907.50	-61'393	-2.3
		<b>Rechnung 2016</b>	2'666'658.20	-42'143	-1.6

- Während die Löhne bei den Gemeindestrassen aufgrund der Mitarbeiterbeurteilungen um Fr. 9'903.65 höher ausfallen als budgetiert, ist bei den Löhnen für Aushilfen ein Minderaufwand von Fr. 19'351.70 zu verzeichnen.
- Aufgrund der Übernahme der öffentlichen Beleuchtung von der BKW fallen die Kosten für den Energiebezug um Fr. 26'903.65 tiefer aus als budgetiert.
- Für das Projekt Strassenzustandserfassung hat der Gemeinderat einen Nachkredit von Fr. 26'000.00 bewilligt. Zusammen mit diversen Notargeschäften führte dies bei den Honoraren an externe Berater und Fachexperten zu einem Mehraufwand von Fr. 42'652.10 gegenüber dem Budget.
- Die Abschreibungen werden im HRM2 neu in den entsprechenden Funktionen verbucht. Beim Budgetieren wurden diese jedoch noch gesamthaft in der Funktion 9900 aufgeführt.
- Der Stegmatsteg musste auf Erdbbensicherheit geprüft werden, was die Mehrkosten von Fr. 18'825.10 beim Konto Unterhalt Radwege begründet.
- Der Lastenanteil an den Öffentlichen Verkehr beläuft sich auf Fr. 918'149.00 und fällt um Fr. 74'851.00 tiefer aus als budgetiert. Davon resultieren Fr. 21'069.00 aus der Schlussabrechnung des Vorjahres, welche ein Guthaben zu Gunsten der Gemeinden ergeben hat.

**7 Umweltschutz und Raumordnung**

				Abw.	in %
<b>Rechnung 2017</b>	364'233.90	<b>Budget 2017</b>	378'660.00	-14'426	-3.8
		<b>Rechnung 2016</b>	327'190.73	37'043	11.3

- Die Spezialfinanzierung Wasserversorgung wird im Kapitel 2.3.3 kommentiert.
- Die Spezialfinanzierung Abwasserentsorgung wird im Kapitel 2.3.4 kommentiert.
- Die Spezialfinanzierung Abfallbeseitigung wird im Kapitel 2.3.5 erläutert.
- Die gemäss Verträgen ausbezahlten Beiträge an die Landwirte für ökologische Ausgleichsflächen wurden für 2017 angepasst. Da die Auszahlung der Beiträge jedoch rückwirkend erfolgt, wurde der Budgetbetrag ein Jahr zu früh herabgesetzt.
- Die Kontierung bei der Spezialfinanzierung Landschaftsschutz wurde angepasst, weshalb die Einlage und Entnahme nicht über die Konti erfolgt, welche im Budget vorgesehen waren. Das Vermögen der Spezialfinanzierung Landschaftsschutz beläuft sich per Ende 2017 auf Fr. 7'168.85.
- Für die Förderung der verschiedenen Energieprojekte sind praktisch keine Kosten angefallen, da diese durch Dritte finanziert wurden. Ausserdem fanden gegenüber den Vorjahren weniger Öffentlichkeitsanlässe statt und die Kosten für die Erfolgskontrolle Label Energiestadt fallen erst im nächsten Jahr an. Insgesamt führt dies zu Einsparungen von Fr. 37'630.15 gegenüber dem Budget.
- Für die Planung Überbauung Gemeindeparzelle, Planung Areal Hubacher, Dorfstrasse Hinterkappelen und Dorfzentrum Hinterkappelen wurden Entnahmen von Fr. 68'603.75 aus der Spezialfinanzierung Mehrwertabschöpfung getätigt. Fr. 51'947.85 davon betreffen Investitionsprojekte und werden den einzelnen Krediten gutgeschrieben.

**8 Volkswirtschaft**

				Abw.	in %
<b>Rechnung 2017</b>	333'001.70	<b>Budget 2017</b>	337'892.00	-4'890	-1.4
		<b>Rechnung 2016</b>	288'422.70	44'579	15.5

- Die gewinnabhängige Konzessionsgebühr der BKW belief sich vertragsgemäss auf Fr. 365'868.00, was dem Budgetbetrag entspricht.
- Die Spezialfinanzierung Gasversorgung wird im Kapitel 2.3.6 kommentiert.



<b>9 Finanzen und Steuern</b>			Abw.	in %	
<b>Rechnung 2017</b>	22'534'800.88	<b>Budget 2017</b>	22'734'119.95	-199'319	-0.9
		<b>Rechnung 2016</b>	22'553'849.15	-19'048	-0.1

- Die Forderungsverluste und Erlasse auf Steuern und Ersatzabgaben betragen insgesamt Fr. 160'429.60 und werden neu getrennt ausgewiesen. Im Budget wurden sie in einem Betrag von Fr. 150'000.00 zusammengefasst.
- Der Hauptertragsposten unserer Gemeinde, die „Einkommenssteuern natürlicher Personen“, fiel 2017 bei der Steueranlage von 1.54 Einheiten mit Fr. 21'342'538.50 um Fr. 257'461.50 oder 1.2 % tiefer aus als budgetiert.
- Der Nettoaufwand für Steuerteilungen wurde mit Fr. 1'800'000.00 budgetiert. Die Rückstellungen für die Steuerteilungen der Jahre 2009 und 2010 konnten vollständig aufgelöst werden, da alle Fälle erledigt sind. Deshalb liegt der Nettoaufwand für Steuerteilungen natürlicher und juristischer Personen mit Fr. 1'486'250.45 um Fr. 313'749.55 unter der Budgetprognose.
- Die „Vermögenssteuern natürlicher Personen“ schliessen mit einem Betrag von Fr. 2'659'173.00 mit einer Abweichung von Fr. 160'827.00 unter dem budgetierten Betrag ab.
- Die Gewinnsteuern der juristischen Personen liegen Fr. 65'787.00 unter den Budgeterwartungen. Dies ist hauptsächlich auf Veranlagungskorrekturen für vergangene Steuerjahre zurückzuführen. Der Ertrag des laufenden Steuerjahres entspricht praktisch der Prognose.
- Bei den Grundstückgewinnsteuern konnte ein Mehrertrag von Fr. 47'464.00 gegenüber dem Budget verbucht werden.
- Die Steuern aus Sonderveranlagungen (Kapitalleistungen / Kapitalabfindungen der Vorsorge) liegen wie im Vorjahr Fr. 35'136.35 unter dem Budgetwert.
- Der Beitrag an den direkten Finanzausgleich fällt mit Fr. 1'194'162.00 um Fr. 49'367.00 höher aus als budgetiert. Begründet wird dies durch höhere Steuereinnahmen der letzten drei Jahre. Hingegen belastet die Zahlung an den Lastenausgleich Neue Aufgabenteilung die Rechnung um Fr. 21'793.00 weniger als angenommen.
- Der erneut aussergewöhnlich hohe Ertrag aus Erbschafts- und Schenkungssteuern von Fr. 419'857.25 führt zu einer Verbesserung des Rechnungsergebnisses um Fr. 269'857.25.
- Obschon die Gemeinde Wohlen mittel- und langfristige Schulden bilanziert hat, fallen aufgrund des aktuellen Zinsniveaus keine Schuldzinsen an. Durch geschickte Finanzierungen resultieren dank Negativzinsen sogar Erträge von insgesamt Fr. 28'347.50. Insgesamt bedeutet dies eine Besserstellung gegenüber dem Budget von Fr. 70'097.45.
- Aufgrund des anhaltend tiefen Zinsniveaus bis hin zu Negativzinsen, wurden intern keine Zinsen verrechnet, was den Minderaufwand von Fr. 43'937.00 begründet.
- Die Verzugszinsen im Bereich des Steuerinkassos ergeben Mehrerträge von Fr. 20'576.45.
- Die allgemeinen Unterhalts- und Umgebungsarbeiten bei den Liegenschaften im Finanzvermögen fallen um Fr. 27'465.55 tiefer aus als budgetiert.
- Aus der Liquidation der Ferienhaus Wandfluh Abländschen AG resultierte für die ehemaligen Aktionäre ein Erlös. Für die Gemeinde Wohlen ergibt dies einen ausserordentlichen Ertrag von Fr. 17'500.00.
- Die Abschreibungen werden im HRM2 neu in den entsprechenden Funktionen (Allgemeine Dienste, Feuerwehr, Primarstufe, Sekundarstufe, Schulliegenschaften, Gemeindestrassen) verbucht. Beim Budgetieren wurden diese jedoch noch gesamthaft in der Funktion 9900 Nicht aufgeteilte Posten aufgeführt.
- Gemäss den kantonalen Bestimmungen (Art. 84 GV) müssen Gemeinden, welche einen Ertragsüberschuss ausweisen, zusätzliche Abschreibungen vornehmen, wenn die ordentlichen Abschreibungen im Rechnungsjahr kleiner sind als die Nettoinvestitionen. Der Allgemeine Haushalt weist Nettoinvestitionen von Fr. 1'688'565.75 und ordentliche Abschreibungen von Fr. 1'327'620.10 aus. Dies ergibt einen Selbstfinanzie-

rungsfehlbetrag aus den Abschreibungen. Demnach müssen Fr. 360'945.65 als zusätzliche Abschreibungen in die finanzpolitische Reserve eingelegt werden. Der verbleibende Ertragsüberschuss von Fr. 426'302.22 kann dem Bilanzüberschuss (Eigenkapital) zugeführt werden. Budgetiert war ein Aufwandüberschuss von Fr. 492'313.95.

- Das bei der Einführung von HRM2 bestehende Verwaltungsvermögen wird gemäss den Übergangsbestimmungen in der maximalen Frist von 16 Jahren linear abgeschrieben und belastet die Erfolgsrechnung mit Fr. 1'018'586.00, dies sind Fr. 289'513.00 weniger als budgetiert.

## 4.2 Investitionsrechnung

	Rechnung 2017		Ausgaben	Budget 2017		Rechnung 2016	
	Ausgaben	Einnahmen		Einnahmen	Ausgaben	Einnahmen	
<b>INVESTITIONSRECHNUNG</b>	<b>3'095'537.65</b>	<b>3'095'537.65</b>	<b>4'110'000.00</b>	4'110'000.00	<b>3'801'358.75</b>	<b>3'801'358.75</b>	
<b>0 Allgemeine Verwaltung</b>	<b>107'278.75</b>		<b>90'000.00</b>		<b>14'400.00</b>		
Nettoausgaben		107'278.75		90'000.00		14'400.00	
<b>1 Öffentliche Ordnung und Sicherheit, Verteidigung</b>	<b>194'884.60</b>		<b>130'000.00</b>		<b>115'715.15</b>		
Nettoausgaben		194'884.60		130'000.00		115'715.15	
<b>2 Bildung</b>	<b>699'432.90</b>	<b>6'710.00</b>	<b>1'153'000.00</b>		<b>2'269'755.55</b>		
Nettoausgaben		692'722.90		1'153'000.00		2'269'755.55	
<b>3 Kultur, Sport und Freizeit, Kirche</b>	<b>20'880.70</b>		<b>113'000.00</b>				
Nettoausgaben		20'880.70		113'000.00			
<b>6 Verkehr und Nachrichtenübermittlung</b>	<b>600'862.75</b>	<b>9'748.40</b>	<b>651'000.00</b>		<b>434'662.05</b>	<b>117'597.60</b>	
Nettoausgaben		591'114.35		651'000.00		317'064.45	
<b>7 Umweltschutz und Raumordnung</b>	<b>1'329'381.10</b>	<b>126'358.45</b>	<b>1'973'000.00</b>		<b>806'312.20</b>	<b>42'916.20</b>	
Nettoausgaben		1'203'022.65		1'973'000.00		763'396.00	
<b>9 Finanzen und Steuern</b>	<b>142'816.85</b>	<b>2'952'720.80</b>		<b>4'110'000.00</b>	<b>160'513.80</b>	<b>3'640'844.95</b>	
Nettoeinnahmen	2'809'903.95		4'110'000.00		3'480'331.15		

Die Investitionsrechnung weist Ausgaben von Fr. 2'952'720.80 und Einnahmen von Fr. 142'816.85 aus, was Nettoinvestitionen für den Gesamthaushalt von Fr. 2'809'903.95 ergibt.

Die Investitionen im Allgemeinen Haushalt (Schulen, Liegenschaften VV, Gemeindestrassen, etc.) belaufen sich auf Fr. 1'688'565.75. Per Ende 2017 befinden sich noch einige Anlagen im Bau. Die Summe der bis dahin aufgelaufenen Investitionskosten beläuft sich auf Fr. 810'249.45; diese Anlagen werden erst bei Inbetriebnahme abgeschrieben.

Im Bereich Wasserversorgung wurden Erschliessungen und Sanierungen im Umfang von Fr. 526'507.45 getätigt; die aktivierten aber noch nicht abschreibungspflichtigen Anlagen im Bau betragen Fr. 619'637.10.

Die Ausgaben für Investitionsprojekte der Abwasserentsorgung belaufen sich auf Fr. 593'012.05. Die aktivierten, aber noch nicht abschreibungspflichtigen Anlagen im Bau betragen Fr. 736'456.40.

Die im Bereich Abfallentsorgung angefallenen Investitionskosten betragen Fr. 1'818.70 und werden noch nicht abgeschrieben, da sich die Anlage noch im Bau befindet.

## 5 Sachgruppen

### 5.1 Erfolgsrechnung

		Rechnung 2017		Budget 2017		Rechnung 2016	
	Aufwand	Ertrag	Aufwand	Ertrag	Aufwand	Ertrag	
<b>Erfolgsrechnung</b>	<b>46'010'621.03</b>	<b>46'010'621.03</b>	<b>44'872'549.95</b>	<b>44'872'549.95</b>	<b>44'783'126.61</b>	<b>44'783'126.61</b>	
<b>3 Aufwand</b>	<b>45'396'650.06</b>		<b>44'796'824.95</b>		<b>44'624'714.76</b>		
30 Personalaufwand	10'144'325.90		10'356'482.35		10'123'560.65		
31 Sach- und übriger Betriebsaufwand	8'319'221.07		7'941'807.60		8'260'752.02		
33 Abschreibungen Verwaltungsvermögen	1'335'224.10		1'652'099.00		1'245'660.65		
34 Finanzaufwand	160'897.70		274'836.00		141'037.55		
35 Einlagen in Fonds und Spezialfinanzierungen	1'582'767.15		1'151'000.00		1'502'395.00		
36 Transferaufwand	23'262'225.69		23'248'400.00		22'211'747.91		
38 Ausserordentlicher Aufwand	439'199.90				981'777.43		
39 Interne Verrechnungen	152'788.55		172'200.00		157'783.55		
<b>4 Ertrag</b>		<b>46'010'621.03</b>		<b>44'325'065.00</b>		<b>44'733'893.26</b>	
40 Fiskalertrag		26'126'077.85		25'869'400.00		26'438'344.59	
41 Regalien und Konzessionen		365'868.00		365'000.00		324'320.00	
42 Entgelte		8'425'012.37		7'655'150.00		8'065'954.85	
43 Verschiedene Erträge		9'027.50		1'800.00		2'413.45	
44 Finanzertrag		1'225'578.00		1'146'196.00		1'081'150.30	
45 Entnahmen Fonds u. Spezialfinanzierungen		6'997.00		414'478.00		312'802.10	
46 Transferertrag		9'236'810.66		8'700'841.00		8'159'793.17	
48 Ausserordentlicher Ertrag		462'461.10				191'331.25	
49 Interne Verrechnungen		152'788.55		172'200.00		157'783.55	
<b>9 Abschlusskonten</b>	<b>613'970.97</b>		<b>75'725.00</b>	<b>547'484.95</b>	<b>158'411.85</b>	<b>49'233.35</b>	
90 Abschluss Erfolgsrechnung	613'970.97		75'725.00	547'484.95	158'411.85	49'233.35	

#### 5.1.1 Betrieblicher Aufwand

##### 30 Personalaufwand

				Abw.	in %
<b>Rechnung 2017</b>	10'144'325.90	<b>Budget 2017</b>	10'356'482.35	-212'156	-2.0
		<b>Rechnung 2016</b>	10'123'560.65	20'765	0.2

Der Personalaufwand liegt Fr. 212'156.45 oder 2.0 % unter dem budgetierten Betrag. Die Löhne liegen insgesamt Fr. 173'739.75 unter den Budgetwerten und auch beim übrigen Personalaufwand (Aus- und Weiterbildung) fallen die Kosten um Fr. 30'113.70 geringer aus. Insbesondere bei der Abteilung Bau und Planung mussten wegen Personalausfällen jedoch externe Fachkräfte beigezogen werden, was Mehrkosten beim Sach- und Betriebsaufwand verursachte.

##### 31 Sach- und übriger Betriebsaufwand

				Abw.	in %
<b>Rechnung 2017</b>	8'319'221.07	<b>Budget 2017</b>	7'941'807.60	377'413	4.8
		<b>Rechnung 2016</b>	8'260'752.02	58'469	0.7

Der Sachaufwand liegt 4.8 % über dem budgetierten Betrag. Im Bereich Ver- und Entsorgung der Liegenschaften sind die Kosten Fr. 83'301.05 höher als geplant, dies aufgrund von höheren Energiekosten für die Gemeindeliegenschaften sowie dem Wasserankauf der Wasserversorgung. Die Dienstleistungen und Honorare weisen einen Kostenzuwachs von Fr. 273'757.77 aus. Ein grosser Teil davon ist die Folge von Personalausfällen, welche mit externen Stellen überbrückt werden mussten.

**33 Abschreibungen Verwaltungsvermögen**

<b>Rechnung 2017</b>	1'335'224.10	<b>Budget 2017</b>	1'652'099.00	-316'875	-19.2
		<b>Rechnung 2016</b>	1'245'660.65	89'563	7.2

Abw. in %

Das bei der Einführung von HRM2 bestehende Verwaltungsvermögen wird gemäss den Übergangsbestimmungen in der maximalen Frist von 16 Jahren linear abgeschrieben und belastet die Erfolgsrechnung mit Fr. 1'018'586.00. Die neuen Investitionen werden bei Inbetriebnahme neu nach Nutzungsdauer abgeschrieben. Die Abschreibungen für den Gesamthaushalt betragen gemäss Anlagebuchhaltung Fr. 316'638.10.

**35 Einlagen in Fonds und Spezialfinanzierungen**

<b>Rechnung 2017</b>	1'582'767.15	<b>Budget 2017</b>	1'151'000.00	431'767	37.5
		<b>Rechnung 2016</b>	1'502'395.00	80'372	5.3

Abw. in %

Mit HRM2 müssen die im Bereich Wasser und Abwasser vereinnahmten Anschlussgebühren in die Spezialfinanzierung Werterhalt eingelegt werden. Es konnte Fr. 356'085.50 mehr in Rechnung gestellt werden als angenommen. Die Einlage von Fr. 83'000.00 in die Spezialfinanzierung Landschaftsschutz wurde in der falschen Sachgruppe budgetiert. Die Spezialfinanzierung Feuerwehr schliesst unerwartet mit einem Ertragsüberschuss von Fr. 62'781.65 ab.

**36 Transferaufwand**

<b>Rechnung 2017</b>	23'262'225.69	<b>Budget 2017</b>	23'248'400.00	13'826	0.1
		<b>Rechnung 2016</b>	22'211'747.91	1'050'478	4.7

Abw. in %

Der Transferaufwand beinhaltet im Wesentlichen die verschiedenen Beiträge im Finanz- und Lastenausgleichssystem mit dem Kanton sowie die Zahlungen an Gemeindeverbände und andere Gemeinwesen für die öffentliche Aufgabenerfüllung. Wie die nachstehende Tabelle zeigt, fallen die Beiträge an den Kanton wesentlich tiefer aus als geplant. Hingegen sind die Beiträge an private Haushalte (im Wesentlichen: Sozialhilfe) um Fr. 318'855.50 höher ausgefallen als geplant. Die für Investitionsprojekte verwendeten Beiträge aus der Mehrwertabschöpfung von Fr. 51'947.85 wurden in dieser Sachgruppe nicht budgetiert.

Text	Rechnung 2017	Budget 2017	Differenz
Anteil Lehrerbesoldung Kanton Kindergarten	310'742.50	350'000.00	-39'257.50
Anteil Lehrerbesoldung Kanton Basisstufe	192'914.20	134'200.00	58'714.20
Anteil Lehrerbesoldung Kanton Primarstufe	1'534'188.00	1'584'300.00	-50'112.00
Anteil Lehrerbesoldung Kanton Sekundarstufe I	593'835.90	880'000.00	-286'164.10
Beitrag an Kanton für die Ergänzungsleistung	1'936'962.00	2'070'049.00	-133'087.00
Beitrag an Kanton für Familienzulagen	45'766.00	36'440.00	9'326.00
Beitrag an Kanton für Sozialhilfe	4'607'956.65	4'600'550.00	7'406.65
Beitrag an Kanton für den Öffentlichen Verkehr	918'149.00	993'000.00	-74'851.00
Lastenausgleich 'Neue Aufgabenteilung'	1'654'447.00	1'676'240.00	-21'793.00
<b>Total Lastenverteilungen</b>	<b>11'794'961.25</b>	<b>12'324'779.00</b>	<b>-529'817.75</b>
Disparitätenabbau (Finanzausgleich)	1'194'162.00	1'144'795.00	49'367.00
<b>Total Lastenverteilungen / Disparitätenabbau</b>	<b>12'989'123.25</b>	<b>13'469'574.00</b>	<b>-480'450.75</b>

-316'819.40

**38 Ausserordentlicher Aufwand**

				Abw.	in %
<b>Rechnung 2017</b>	439'199.90	<b>Budget 2017</b>	-	439'200	-
		<b>Rechnung 2016</b>	981'777.43	-542'578	-55.3

Im ausserordentlichen Aufwand ist die Einlage von Fr. 78'254.25 in die Spezialfinanzierung Landschaftsschutz sowie die Einlage in die finanzpolitische Reserve von Fr. 360'945.65 verbucht.

**39 Interne Verrechnung**

				Abw.	in %
<b>Rechnung 2017</b>	152'788.55	<b>Budget 2017</b>	172'200.00	-19'411	-11.3
		<b>Rechnung 2016</b>	157'783.55	-4'995	-3.2

Bei internen Verrechnungen werden Personal- und Sachaufwand, Zinsen und Abschreibungen sowie Erträge zwischen den einzelnen Funktionen verrechnet, mit dem Ziel, die wirtschaftliche Aufgabenerfüllung je Aufgabenbereich beurteilen zu können.

**5.1.2 Betrieblicher Ertrag****40 Fiskalertrag**

				Abw.	in %
<b>Rechnung 2017</b>	26'126'077.85	<b>Budget 2017</b>	25'869'400.00	256'678	1.0
		<b>Rechnung 2016</b>	26'438'344.59	-312'267	-1.2

Der gesamte Fiskalertrag, in welchem die Steuereinnahmen enthalten sind, schliesst Fr. 256'677.85 oder 1.0 % besser ab als budgetiert. Wie die nachstehende Aufstellung zeigt, liegen die Einkommens- und Vermögenssteuern der natürlichen Personen Fr.178'259.90 unter den Erwartungen im Budget. Diese Einbusse kann jedoch dank höheren Steuereinnahmen bei den Juristischen Personen von Fr. 164'737.50 und Erbschafts- und Schenkungssteuern von Fr. 269'857.25 kompensiert werden.

Fiskalertrag	<b>Rechnung 2017</b>	<b>Budget 2017</b>	<b>Rechnung 2016</b>
<b>Direkte Steuern NP</b>	<b>22'741'740.10</b>	<b>22'920'000.00</b>	<b>22'402'757.24</b>
Einkommenssteuern NP	20'099'812.20	19'870'000.00	19'581'609.40
Vermögenssteuern NP	2'413'655.65	2'820'000.00	2'510'400.70
Quellensteuern NP	228'272.25	230'000.00	310'747.14
<b>Direkte Steuern JP</b>	<b>375'737.50</b>	<b>211'000.00</b>	<b>674'809.70</b>
Gewinnsteuern JP	347'588.60	200'000.00	657'412.20
Kapitalsteuern JP	24'841.25	10'000.00	14'431.15
Übrige direkte Steuern JP	3'307.65	1'000.00	2'966.35
<b>Übrige direkte Steuern</b>	<b>2'963'800.25</b>	<b>2'688'500.00</b>	<b>3'314'377.65</b>
Grundsteuern	1'583'219.95	1'593'000.00	1'581'881.15
Vermögensgewinnsteuern	937'327.65	925'000.00	957'808.60
Erbschafts- und Schenkungsst.	419'857.25	150'000.00	757'108.30
Eingang abgeschriebene Steuern	23'395.40	20'500.00	17'579.60
<b>Besitz- und Aufwandsteuern</b>	<b>44'800.00</b>	<b>49'900.00</b>	<b>46'400.00</b>
Hundesteuer	44'800.00	49'900.00	46'400.00

**41 Regalien und Konzessionen**

				Abw.	in %
<b>Rechnung 2017</b>	365'868.00	<b>Budget 2017</b>	365'000.00	868	0.2
		<b>Rechnung 2016</b>	324'320.00	41'548	12.8

Die gewinnabhängige jährliche Vergütung der BKW entspricht mit Fr. 365'868.00 den Budgeterwartungen.

<b>42 Entgelte</b>				Abw.	in %
<b>Rechnung 2017</b>	8'425'012.37	<b>Budget 2017</b>	7'655'150.00	769'862	10.1
		<b>Rechnung 2016</b>	8'065'954.85	359'058	4.5

Die Entgelte umfassen die Feuerwehersatzabgaben sowie die verschiedenen Benützung- und Dienstleistungsgebühren bei der Tagesschule, Kindertagesstätten, Wasserversorgung, Abwasserentsorgung, Abfall und der Gasversorgung. Auch allgemeine Rückerstattungen und Kostenbeteiligungen Dritter werden in dieser Ertragsart erfasst. Es konnten Fr. 769'862.37 mehr Einnahmen generiert werden, was zu einem grossen Teil auf die Anschlussgebühren in den Bereichen Wasser und Abwasser zurückzuführen ist.

<b>43 Verschiedene Erträge</b>				Abw.	in %
<b>Rechnung 2017</b>	9'027.50	<b>Budget 2017</b>	1'800.00	7'228	401.5
		<b>Rechnung 2016</b>	2'413.45	6'614	274.0

Die verschiedenen Erträge enthalten die abzuliefernden auswärtigen Sitzungsgelder sowie aktivierbare Eigenleistungen der Gemeindebetriebe für Investitionsprojekte.

<b>45 Entnahmen Fonds und Spezialfinanzierungen</b>				Abw.	in %
<b>Rechnung 2017</b>	6'997.00	<b>Budget 2017</b>	414'478.00	-407'481	-98.3
		<b>Rechnung 2016</b>	312'802.10	-305'805	-97.8

In dieser Sachgruppe waren fälschlicherweise die Entnahme aus der Spezialfinanzierung Landschaftsschutz sowie die Entnahme aus der Spezialfinanzierung Übertrag VV der Wasserversorgung budgetiert, welche beide neu über die Sachgruppe 48 gebucht werden. Diese beiden Positionen ergeben einen Minderertrag von Fr. 370'125.00. Es wurde weniger investiert als geplant und noch nicht alle Investitionen waren in Betrieb. Deshalb sind die Entnahmen der Abschreibungen der Spezialfinanzierungen Wasser und Abwasser Fr. 20'003.00 tiefer als geplant. Bei der Spezialfinanzierung Feuerwehr wurde mit einem Aufwandüberschuss von Fr. 17'353.00 gerechnet, es resultierte jedoch erfreulicherweise ein Ertragsüberschuss.

<b>46 Transferertrag</b>				Abw.	in %
<b>Rechnung 2017</b>	9'236'810.66	<b>Budget 2017</b>	8'700'841.00	535'970	6.2
		<b>Rechnung 2016</b>	8'159'793.17	1'077'017	13.2

Der Transferertrag beinhaltet verschiedene Entschädigungen vom Kanton sowie von anderen Gemeinden, diese Erträge sind nicht beeinflussbar.

<b>48 Ausserordentlicher Ertrag</b>				Abw.	in %
<b>Rechnung 2017</b>	462'461.10	<b>Budget 2017</b>	-	462'461	-
		<b>Rechnung 2016</b>	191'331.25	271'130	141.7

Die Sachgruppe enthält die Entnahmen aus den Spezialfinanzierungen Mehrwertabschöpfung, Landschaftsschutz sowie Wasserversorgung Übertrag VV. Die letzteren zwei Positionen wurden in der (falschen) Sachgruppe 45 budgetiert.

<b>49 Interne Verrechnungen</b>				Abw.	in %
<b>Rechnung 2017</b>	152'788.55	<b>Budget 2017</b>	172'200.00	-19'411	-11.3
		<b>Rechnung 2016</b>	157'783.55	-4'995	-3.2

Siehe Bemerkungen unter dem Aufwand (39 Interne Verrechnungen).

**5.1.3 Finanzaufwand / Finanzertrag**

<b>34 Finanzaufwand</b>				Abw.	in %
<b>Rechnung 2017</b>	160'897.70	<b>Budget 2017</b>	274'836.00	-113'938	-41.5
		<b>Rechnung 2016</b>	141'037.55	19'860	14.1

Aufgrund des anhaltend tiefen Zinsniveaus liegt der Finanzaufwand 41.5 % oder Fr. 113'938.30 unter dem budgetierten Betrag.

<b>44 Finanzertrag</b>				Abw.	in %
<b>Rechnung 2017</b>	1'225'578.00	<b>Budget 2017</b>	1'146'196.00	79'382	6.9
		<b>Rechnung 2016</b>	1'081'150.30	144'428	13.4

Bei den Verzugszinsen im Steuerinkassobereich resultiert ein Mehrertrag von Fr. 20'576.45. Die Zinsen auf Anlagen Finanzvermögen fallen um Fr. 25'147.50 höher aus als budgetiert. Tatsächlich handelt es sich jedoch nicht um Anlagen im Finanzvermögen, sondern um die Negativ-Zinsen bei den Mittel- und langfristigen Schulden. Aufgrund des tiefen Zinsniveaus wurden den Spezialfinanzierungen keine verrechneten Zinsen belastet, was einen Minderertrag gegenüber den Budgetberechnungen von Fr. 47'437.00 zur Folge hat. In dieser Sachgruppe ist zudem der nachträglich verbuchte Aufwertungsgewinn aus der Aktienkapitalerhöhung der Wasserverbund AG im Jahr 2013 von Fr. 70'000.00 enthalten.

**5.2 Investitionsrechnung**

	<b>Rechnung 2017</b>		<b>Aufwand</b>	<b>Budget 2017</b>		<b>Rechnung 2016</b>	
	<b>Ausgaben</b>	<b>Einnahmen</b>		<b>Einnahmen</b>	<b>Aufwand</b>	<b>Einnahmen</b>	
<b>Investitionsrechnung</b>	<b>3'095'537.65</b>	<b>3'095'537.65</b>	<b>4'110'000.00</b>	<b>4'110'000.00</b>	<b>3'801'358.75</b>	<b>3'801'358.75</b>	
<b>Investitionsausgaben</b>	<b>3'095'537.65</b>		<b>4'110'000.00</b>		<b>3'801'358.75</b>		
50 Sachanlagen	2'709'454.65		3'845'000.00		3'560'073.00		
51 Investitionen auf Rechnung Dritter							
52 Immaterielle Anlagen	193'266.15		215'000.00		21'016.20		
54 Darlehen							
55 Beteiligungen und Grundkapitalien	50'000.00		50'000.00				
56 Eigene Investitionsbeiträge							
57 Durchlaufende Investitionsbeiträge							
59 Übertrag an Bilanz	142'816.85				220'269.55		
<b>Investitionseinnahmen</b>		<b>3'095'537.65</b>		<b>4'110'000.00</b>		<b>3'801'358.75</b>	
60 Übertrag.Sachanlagen ins Finanzvermögen							
61 Rückerstattungen						66'000.00	
62 Abgang immaterielle Anlagen							
63 Investitionsbeiträge f.eigene Rechnung		106'516.85				58'213.80	
64 Rückzahlung von Darlehen		36'300.00				36'300.00	
65 Übertragung von Beteiligungen							
66 Rückzahlung eigener Investitionsbeiträge							
67 Durchlaufende Investitionsbeiträge							
69 Übertrag an Bilanz		2'952'720.80		4'110'000.00		3'640'844.95	
<b>Nettoinvestitionen</b>	<b>2'809'903.95</b>		<b>4'110'000.00</b>		<b>3'480'331.15</b>		

## 6 Geldflussrechnung

### Geldflussrechnung

#### Gesamthaushalt

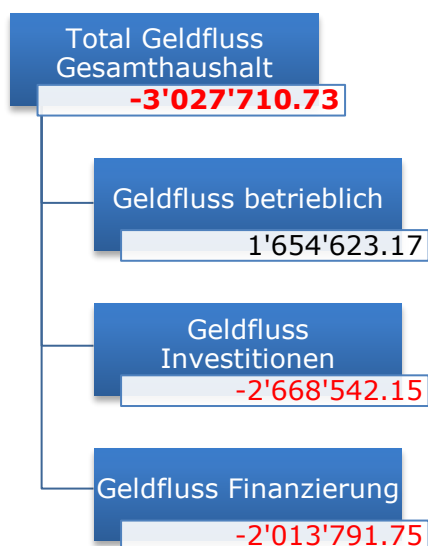
#### Wohlen

Bezeichnung	CHF	CHF
	2017	2016
<b>Geldfluss aus betrieblicher Tätigkeit</b>		
Ertragsüberschuss / (-) Aufwandüberschuss	613'970.97	0.00
Abschreibungen Verwaltungsvermögen	1'335'224.10	1'245'660.65
Abschreibungen Investitionsbeiträge	0.00	0.00
Einlagen in das Eigenkapital	439'199.90	981'777.43
(-) Entnahmen aus dem Eigenkapital	-462'461.10	-191'331.25
Verluste aus Verkauf Finanzanlagen FV und Übertragung Finanzanlagen FV ins VV / (-) Gewinne aus Verkauf Finanzanlagen FV	0.00	0.00
Verluste aus Verkauf Sachanlagen FV und Übertragung Sachanlagen FV ins VV / (-) Gewinne aus Verkauf Sachanlagen FV	0.00	0.00
(-) Wertberichtigungen Anlagen FV / Wertberichtigungen Anlagen FV	-139.00	0.00
Wertberichtigungen Darlehen/Beteiligungen VV	0.00	0.00
(-) Aufwertung VV	-70'000.00	0.00
(-) Zunahme/Abnahme Forderungen	-2'018'257.82	-515'473.17
Abnahme/(-) Zunahme Vorräte	4'804.15	12'746.20
Abnahme/(-) Zunahme aktive Rechnungsabgrenzungen	147'179.14	84'954.77
Zunahme/(-) Abnahme Laufende Verbindlichkeiten	750'967.08	-373'512.86
(-) Abnahme/Zunahme kurzfr. Rückstellungen	-230'097.15	349.05
(-) Abnahme/Zunahme passive Rechnungsabgrenzungen	-105'135.95	34'633.10
(-) Abnahme/Zunahme langfr. Rückstellungen	-326'401.30	187'733.50
Zunahme/(-) Abnahme Spezialfinanzierungen im EK und Vorfinanzierungen	1'575'770.15	1'298'771.40
<b>Geldfluss aus betrieblicher Tätigkeit</b>	<b>1'654'623.17</b>	<b>2'766'308.82</b>
<b>Geldfluss aus Investitionstätigkeit</b>		
Zahlungen für Nettoinv. Sachanlagen + Immat. Anlagen+ Investitionsbeiträge VV	-2'654'842.15	-2'888'159.05
(-) Auszahlungen für Darlehen/Beteiligungen VV	-50'000.00	0.00
Einzahlung für Darlehen/Beteiligungen VV	36'300.00	36'300.00
(-) Kauf Sachanlagen FV	0.00	0.00
Verkauf Sachanlagen FV	0.00	0.00
(-) Investitionen Sachanlagen FV	0.00	0.00
(-) Kauf kurzfristige Finanzanlagen FV	0.00	0.00
Verkauf kurzfristige Finanzanlagen FV	0.00	0.00
(-) Kauf langfristige Finanzanlagen FV	0.00	0.00
Verkauf langfristige Finanzanlagen FV	0.00	0.00
<b>Geldfluss aus Investitionstätigkeit</b>	<b>-2'668'542.15</b>	<b>-2'851'859.05</b>



<b>Geldfluss aus Finanzierungstätigkeit</b>		
(-) Abnahme/ Zunahme Kontokorrente mit Dritten	-5'242.10	442'059.84
Aufnahme kurzfristige Finanzverbindlichkeiten	0.00	0.00
(-) Rückzahlung kurzfristige Finanzverbindlichkeiten	0.00	0.00
Aufnahme langfristige Finanzverbindlichkeiten	0.00	1'100'000.00
(-) Rückzahlung langfristige Finanzverbindlichkeiten	-2'000'000.00	0.00
(-) Abnahme/Zunahme Stiftungen, Legate, Zuwendungen im FK sowie Fonds im FK	-8'549.65	-14'254.65
<b>Geldfluss aus Finanzierungstätigkeit</b>	<b>-2'013'791.75</b>	<b>1'527'805.19</b>
<b>Total Geldfluss</b>		
	<b>-3'027'710.73</b>	<b>1'442'254.96</b>
Bestand Flüssige Mittel und kurzfristige Geldanlagen 1.1.	7'752'646.12	6'310'391.16
<b>Bestand Flüssige Mittel und kurzfristige Geldanlagen 31.12.</b>	<b>4'724'935.39</b>	<b>7'752'646.12</b>

Die Jahresrechnung enthält nach HRM2 neu eine Geldflussrechnung. Sie gibt ein Bild der liquiditätswirksamen operativen Zahlungen, der Investitionszahlungen und der Finanzierungszahlungen.



## 7 Finanzkennzahlen

### 7.1 Gesamthaushalt

2013	2014	2015	2016	2017	Mittelwert
<b>Nettoverschuldungsquotient (NVQ)</b>					
---	---	---	-56.29 %	-58.96 %	-57.63 %
Der Nettoverschuldungsquotient gibt an, welcher Anteil der direkten Steuern der natürlichen und juristischen Personen +/- Finanzausgleich erforderlich wäre, um die Nettoschulden zu tilgen. Richtwert: <100 % gut					
<b>Selbstfinanzierungsgrad (SFG)</b>					
---	---	---	95.82 %	122.13 %	107.57 %
Der Selbstfinanzierungsgrad gibt an, in welchem Ausmass Neuinvestitionen durch selbsterwirtschaftete Mittel finanziert werden können. Bei einem Wert von über 100 % können Investitionen finanziert und/oder Schulden abgebaut werden, ein Selbstfinanzierungsgrad unter 100 % führt zu einer Neuverschuldung, bzw. zu einer Fremdfinanzierung, was gleichzeitig eine grössere Verschuldung bedeutet. Diese Kennzahl kann von Jahr zu Jahr sehr stark schwanken. Dies insbesondere bei den kleineren Gemeinden, da die Investitionstätigkeit sehr unregelmässig ist. Deshalb muss der Selbstfinanzierungsgrad über mehrere Jahre betrachtet werden, um eine Beurteilung vornehmen zu können. Richtwert: >100 % sehr gut, 0 – 60 % ungenügend					
<b>Zinsbelastungsanteil (ZBA)</b>					
---	---	---	-0.25 %	-0.41 %	-0.33 %
Der Zinsbelastungsanteil sagt aus, welcher Anteil des laufenden Ertrags durch den Nettozinsaufwand gebunden ist. Je höher der Zinsbelastungsanteil ist, desto mehr Mittel werden für die Schuldzinsen aufgewendet und je tiefer der Wert, desto grösser der finanzielle Handlungsspielraum. Ein negativer Zinsbelastungsanteil zeigt an, dass mehr Zinsertrag erwirtschaftet als für Zinsen ausgegeben wird. Diese Kennzahl liefert somit Informationen zur finanziellen Situation einer Gemeinde. Im Vergleich über mehrere Jahre wird die Verschuldungstendenz und im Vergleich zu anderen Gemeinden die Verschuldungssituation erkannt. Richtwert: 0 – 4 % gut					
<b>Bruttoverschuldungsanteil (BVA)</b>					
---	---	---	32.27 %	29.11 %	30.67 %
Der Bruttoverschuldungsanteil zeigt die Verschuldungssituation der Gemeinde und beantwortet die Frage, ob die Verschuldung in einem angemessenen Verhältnis zu den erwirtschafteten Erträgen steht. Diese Kennzahl gibt an, wie viele Prozente vom Finanzertrag benötigt werden, um die Bruttoschulden abzubauen. Richtwert: <50 % sehr gut, >50 % gut					
<b>Investitionsanteil (INA)</b>					
---	---	---	8.23 %	6.58 %	7.40 %
Diese Kennzahl zeigt die Aktivität im Bereich der Investitionen im Verhältnis zum jährlichen Gesamtaufwand. Sie sagt jedoch alleine nichts über die finanzielle Situation der Gemeinde aus. Richtwert: <10 % schwache Investitionstätigkeit					
<b>Kapitaldienstanteil (KDA)</b>					
---	---	---	2.56 %	2.54 %	2.55 %
Der Kapitaldienstanteil ist die Messgrösse für die Belastung des Haushaltes durch Kapitalkosten. Unter Kapitaldienst versteht man die Nettozinsen plus Abschreibungen und Wertberichtigungen. Diese Kennzahl gibt Auskunft darüber, wie stark der laufende Ertrag durch die Zinsen und die ordentlichen Abschreibungen (Kapitaldienst) belastet ist. Ein steigender Anteil weist somit auf einen enger werdenden finanziellen Spielraum hin. Richtwert: <5 % geringe Belastung					
<b>Nettoschuld in Franken pro Einwohner (N/EW)</b>					
---	---	---	-1'375.11	-1'427.66	-1'401.54
Die Nettoschuld je Einwohner wird als Gradmesser für die Verschuldung verwendet. Bei der Beurteilung ist ergänzend die finanzielle Leistungsfähigkeit massgebend (Selbstfinanzierungsanteil berücksichtigen). Ein negativer Wert entspricht einem Nettovermögen pro Einwohner. Richtwert: <5 % geringe Belastung					

<b>Selbstfinanzierungsanteil (SFA)</b>					
---	---	---	7.51 %	7.56 %	7.54 %
Der Selbstfinanzierungsanteil spiegelt die Finanzkraft und den finanziellen Spielraum einer Gemeinde wieder und gibt an, welcher Anteil des Ertrags zur Finanzierung der Investitionen oder zum Abbau von Schulden aufgewendet werden kann (finanzielle Leistungsfähigkeit). Richtwert: 0 % - 10 % ungenügend					
<b>Nettozinsbelastungsanteil (NZB)</b>					
---	---	---	-2.4 %	-2.61 %	-2.51 %
Diese Kennzahl gibt an, welcher Anteil des Steuerertrages der Gemeinde für die Verzinsung der Schulden aufgewendet werden muss. Ein hoher Zinsbelastungsanteil weist auf eine hohe Verschuldung hin. Richtwert: 0 % - 4 % sehr tiefe Belastung					
<b>Massgebliches Eigenkapital pro Einwohner (MEK/EW)</b>					
---	---	---	1'810.75	1'869.31	1'840.20
Diese Kennzahl ist eine Vergleichsgrösse und wird im Zusammenhang mit dem Finanzausgleich verwendet. Vergleichsgrösse					

## 7.2 Allgemeiner Haushalt

2013	2014	2015	2016	2017	Mittelwert
------	------	------	------	------	------------

<b>Selbstfinanzierungsgrad (SFG)</b>					
---	---	---	73.70 %	97.46 %	82.79 %
Der Selbstfinanzierungsgrad gibt an, in welchem Ausmass Neuinvestitionen durch selbsterwirtschaftete Mittel finanziert werden können. Bei einem Wert von über 100 % können Investitionen finanziert und/oder Schulden abgebaut werden, ein Selbstfinanzierungsgrad unter 100 % führt zu einer Neuverschuldung, bzw. zu einer Fremdfinanzierung, was gleichzeitig eine grössere Verschuldung bedeutet. Diese Kennzahl kann von Jahr zu Jahr sehr stark schwanken. Dies insbesondere bei den kleineren Gemeinden, da die Investitionstätigkeit sehr unregelmässig ist. Deshalb muss der Selbstfinanzierungsgrad über mehrere Jahre betrachtet werden, um eine Beurteilung vornehmen zu können. Richtwert: >100 % sehr gut, 0 - 60 % ungenügend					
<b>Bilanzüberschussquotient (BÜQ)</b>					
---	---	---	19.8 %	21.67 %	20.73 %
Der Bilanzüberschuss wird im Verhältnis zum Steuerertrag +/- Finanzausgleich definiert. Eine gesunde Eigenkapitalbasis ist notwendig, um eine gute Eigenfinanzierung sicherzustellen. Der Bilanzüberschussquotient wird nur für den allgemeinen Haushalt berechnet. Richtwert: Entnahmen aus finanzpolitischer Reserve (zusätzliche Abschreibungen Vorjahre) sind nur möglich, wenn < 30 %					

## 7.3 Spezialfinanzierung Wasserversorgung

2013	2014	2015	2016	2017	Mittelwert
------	------	------	------	------	------------

<b>Selbstfinanzierungsgrad (SFG)</b>					
---	---	---	142.74 %	104.11 %	120.50 %
Der Selbstfinanzierungsgrad gibt an, in welchem Ausmass Neuinvestitionen durch selbsterwirtschaftete Mittel finanziert werden können. Richtwert: >100 % sehr gut, 0 - 60 % ungenügend					
<b>Kostendeckungsgrad (KDG)</b>					
---	---	---	103.86 %	100.47 %	102.08 %
Der Kostendeckungsgrad misst das Verhältnis vom Ertrag zum Aufwand da sowohl für Wasser, Abwasser, Abfall etc. die Gebühren kostendeckend anzusetzen sind. Ist der Kostendeckungsgrad größer als 100%, so wurde ein Gewinn erwirtschaftet; ist er kleiner als 100%, so ist ein Verlust entstanden.					

**Werterhaltungsquote (WEQ)**

---	---	---	13.64 %	16.50 %	15.07 %
-----	-----	-----	---------	---------	---------

Diese Kennzahl gibt das Verhältnis von Werterhalt zu Wiederbeschaffungswerten an, da die Gesetzgebung die Möglichkeit vorsieht, die Einlagen in den Werterhalt zu reduzieren bzw. ganz auszusetzen, sobald der Bestand Werterhalt 25 % der Wiederbeschaffungswerte erreicht oder überschritten hat.

**7.4 Spezialfinanzierung Abwasserentsorgung**

2013	2014	2015	2016	2017	Mittelwert
------	------	------	------	------	------------

**Selbstfinanzierungsgrad (SFG)**

---	---	---	334.57 %	174.84 %	232.05 %
-----	-----	-----	----------	----------	----------

Der Selbstfinanzierungsgrad gibt an, in welchem Ausmass Neuinvestitionen durch selbsterwirtschaftete Mittel finanziert werden können.

Richtwert: >100 % sehr gut, 0 – 60 % ungenügend

**Kostendeckungsgrad (KDG)**

---	---	---	105.04 %	102.76 %	103.90 %
-----	-----	-----	----------	----------	----------

Der Kostendeckungsgrad misst das Verhältnis vom Ertrag zum Aufwand da sowohl für Wasser, Abwasser, Abfall etc. die Gebühren kostendeckend anzusetzen sind.

Ist der Kostendeckungsgrad größer als 100%, so wurde ein Gewinn erwirtschaftet; ist er kleiner als 100%, so ist ein Verlust entstanden.

**Werterhaltungsquote (WEQ)**

---	---	---	13.37 %	14.77 %	14.07 %
-----	-----	-----	---------	---------	---------

Diese Kennzahl gibt das Verhältnis von Werterhalt zu Wiederbeschaffungswerten an, da die Gesetzgebung die Möglichkeit vorsieht, die Einlagen in den Werterhalt zu reduzieren bzw. ganz auszusetzen, sobald der Bestand Werterhalt 25 % der Wiederbeschaffungswerte erreicht oder überschritten hat.

**7.5 Spezialfinanzierung Abfall**

2013	2014	2015	2016	2017	Mittelwert
------	------	------	------	------	------------

**Selbstfinanzierungsgrad (SFG)**

---	---	---	-30.08 %	6106.07 %	397.32 %
-----	-----	-----	----------	-----------	----------

Der Selbstfinanzierungsgrad gibt an, in welchem Ausmass Neuinvestitionen durch selbsterwirtschaftete Mittel finanziert werden können.

Richtwert: >100 % sehr gut, 0 – 60 % ungenügend

**Kostendeckungsgrad (KDG)**

---	---	---	97.92 %	109.67 %	103.76 %
-----	-----	-----	---------	----------	----------

Der Kostendeckungsgrad misst das Verhältnis vom Ertrag zum Aufwand da sowohl für Wasser, Abwasser, Abfall etc. die Gebühren kostendeckend anzusetzen sind.

Ist der Kostendeckungsgrad größer als 100%, so wurde ein Gewinn erwirtschaftet; ist er kleiner als 100%, so ist ein Verlust entstanden.

**7.6 Spezialfinanzierung Gasversorgung**

2013	2014	2015	2016	2017	Mittelwert
------	------	------	------	------	------------

**Selbstfinanzierungsgrad (SFG)**

Keine Investitionen

**Kostendeckungsgrad (KDG)**

---	---	---	85.45 %	114.29 %	99.31 %
-----	-----	-----	---------	----------	---------

Der Kostendeckungsgrad misst das Verhältnis vom Ertrag zum Aufwand da sowohl für Wasser, Abwasser, Abfall etc. die Gebühren kostendeckend anzusetzen sind.

Ist der Kostendeckungsgrad größer als 100%, so wurde ein Gewinn erwirtschaftet; ist er kleiner als 100%, so ist ein Verlust entstanden.

## 8 Antrag der Exekutive

Gemäss Art. 71 GV verabschiedet der Gemeinderat die Jahresrechnung 2017 der Einwohnergemeinde Wohlen:

ERFOLGSRECHNUNG	Aufwand <b>Gesamthaushalt</b>	Fr.	45'243'861.51
	Ertrag <b>Gesamthaushalt</b>	Fr.	45'857'832.48
	Ertragsüberschuss	Fr.	613'970.97
	Aufwand <b>Allgemeiner Haushalt</b>	Fr.	40'457'842.86
	Ertrag <b>Allgemeiner Haushalt</b>	Fr.	40'884'145.08
	Ertragsüberschuss	Fr.	426'302.22
	Aufwand <b>Wasserversorgung</b>	Fr.	1'504'787.80
	Ertrag <b>Wasserversorgung</b>	Fr.	1'511'881.10
	Ertragsüberschuss	Fr.	7'093.30
	Aufwand <b>Abwasserentsorgung</b>	Fr.	2'097'443.85
	Ertrag <b>Abwasserentsorgung</b>	Fr.	2'155'338.85
	Ertragsüberschuss	Fr.	57'895.00
	Aufwand <b>Abfall</b>	Fr.	1'005'273.25
	Ertrag <b>Abfall</b>	Fr.	1'102'447.80
	Ertragsüberschuss	Fr.	97'174.55
	Aufwand <b>Gasversorgung</b>	Fr.	178'513.75
	Ertrag <b>Gasversorgung</b>	Fr.	204'019.65
	Ertragsüberschuss	Fr.	25'505.90
INVESTITIONSRECHNUNG	Ausgaben	Fr.	2'952'720.80
	Einnahmen	Fr.	142'816.85
	Nettoinvestitionen	Fr.	2'809'903.95
NACHKREDITE gemäss separater Tabelle		Fr.	0.00

### Antrag

Der Gemeindeversammlung wird beantragt, die Jahresrechnung 2017 zu genehmigen. Es sind keine Nachkredite in Kompetenz der Gemeindeversammlung zu genehmigen.

NAMENS DES GEMEINDERTAES

Der Präsident:

Die Sekretär:

Der Finanzverwalter:

Bänz Müller

Thomas Peter

Bruno Frantzen

Wohlen, 24. April 2018

## 9 Bestätigungsbericht



Tel. +41 34 421 88 10  
 Fax +41 34 422 07 46  
 www.bdo.ch

BDO AG  
 Hodlerstrasse 5  
 3001 Bern

### Bericht der Revisionsstelle zur Jahresrechnung 2017

an die Gemeindeversammlung der

#### Einwohnergemeinde Wohlen, Wohlen bei Bern

Als Revisionsstelle haben wir die Jahresrechnung der Einwohnergemeinde Wohlen, bestehend aus Berichterstattung, Bilanz, Erfolgsrechnung, Investitionsrechnung, Geldflussrechnung und Anhang für das am 31. Dezember 2017 abgeschlossene Rechnungsjahr geprüft.

#### Verantwortung des Gemeinderates

Der Gemeinderat ist für die Aufstellung der Jahresrechnung in Übereinstimmung mit den kantonalen und kommunalen gesetzlichen Vorschriften verantwortlich. Diese Verantwortung beinhaltet die Ausgestaltung, Implementierung und Aufrechterhaltung eines internen Kontrollsystems mit Bezug auf die Aufstellung der Jahresrechnung, die frei von wesentlichen falschen Angaben als Folge von Verstössen oder Irrtümern ist. Darüber hinaus ist der Gemeinderat für die Anwendung sachgemässer Rechnungslegungsmethoden sowie die Vornahme angemessener Schätzungen verantwortlich.

#### Verantwortung der Revisionsstelle

Unsere Verantwortung ist es, aufgrund unserer Prüfung ein Prüfungsurteil über die Jahresrechnung abzugeben. Wir haben unsere Prüfung in Übereinstimmung mit den gesetzlichen Vorschriften und der Arbeitshilfe für Rechnungsprüfungsorgane (AH RPO, Ausgabe 2016) vorgenommen. Die Prüfung haben wir so zu planen und durchzuführen, dass wir hinreichende Sicherheit gewinnen, ob die Jahresrechnung frei von wesentlichen falschen Angaben ist.

Eine Prüfung beinhaltet die Durchführung von Prüfungshandlungen zur Erlangung von Prüfungsnachweisen für die in der Jahresrechnung enthaltenen Wertansätze und sonstigen Angaben. Die Auswahl der Prüfungshandlungen liegt im pflichtgemässen Ermessen des Prüfers. Dies schliesst eine Beurteilung der Risiken wesentlicher falscher Angaben in der Jahresrechnung als Folge von Verstössen oder Irrtümern ein. Bei der Beurteilung dieser Risiken berücksichtigt der Prüfer das interne Kontrollsystem, soweit es für die Aufstellung der Jahresrechnung von Bedeutung ist, um die den Umständen entsprechenden Prüfungshandlungen festzulegen, nicht aber um ein Prüfungsurteil über die Wirksamkeit des internen Kontrollsystems abzugeben. Die Prüfung umfasst zudem die Beurteilung der Angemessenheit der angewandten Rechnungslegungsmethoden, der Plausibilität der vorgenommenen Schätzungen sowie eine Würdigung der Gesamtdarstellung der Jahresrechnung. Wir sind der Auffassung, dass die von uns erlangten Prüfungsnachweise eine ausreichende und angemessene Grundlage für unser Prüfungsurteil bilden.

#### Prüfungsurteil

Nach unserer Beurteilung entspricht die Jahresrechnung für das am 31. Dezember 2017 abgeschlossene Rechnungsjahr den kantonalen und kommunalen gesetzlichen Vorschriften.

#### Berichterstattung aufgrund weiterer gesetzlicher Vorschriften

Wir bestätigen, dass wir die Anforderungen an die Befähigung gemäss Art. 123 GV erfüllen und keine mit unserer Unabhängigkeit nicht vereinbare Sachverhalte vorliegen.

Wir beantragen, die Jahresrechnung per 31. Dezember 2017 mit Aktiven und Passiven von CHF 56'680'369.71 und einem Gesamtergebnis (Ertragsüberschuss) von CHF 613'970.97 zu genehmigen.

Bern, 4. Mai 2018

BDO AG

Thomas Stutz

Zugelassener Revisionsexperte

Bernhard Remund

Leitender Revisor

Zugelassener Revisionsexperte

## **10 Genehmigung der Jahresrechnung**

Das beschlussfassende Organ der Einwohnergemeinde Wohlen hat die Jahresrechnung 2017 am 12. Juni 2018 gemäss dem vorstehenden Antrag des Gemeinderates vom 24.04.2018 genehmigt.

NAMENS DER GEMEINDEVERSAMMLUNG  
Der Präsident:                      Der Sekretär:

Bänz Müller

Thomas Peter

Wohlen, 12. Juni 2018

## 11 Anhang

### 11.1 Regelwerk

#### 11.1.1 Angewendetes Regelwerk

Der Rechnungsabschluss der Gemeinde Wohlen ist in Übereinstimmung mit den geltenden kantonalen gesetzlichen Grundlagen erstellt worden.

Gemeindegesezt (GG, BSG 170.11)

Gemeindeverordnung (GV, BSG 170.111)

Direktionsverordnung über den Finanzhaushalt der Gemeinden (FHDV, BSG 170.511)

Diese orientieren sich gemäss Art. 70 Absatz 1 GG am Harmonisierten Rechnungslegungsmodell für die Kantone und Gemeinden, HRM2, laut Handbuch der Konferenz der Kantonalen Finanzdirektoren. Die kantonalen Bestimmungen weichen in einzelnen Bereichen von den Empfehlungen des HRM2 ab. Das Amt für Gemeinden und Raumordnung stellt eine Auflistung dieser Ausnahmen zur Verfügung unter [www.be.ch/gemeinden](http://www.be.ch/gemeinden) > Rubrik Gemeindefinanzen > HRM2 > Praxishilfen.

#### 11.1.2 Bewertung Finanzvermögen

Vermögenswerte im Finanzvermögen werden bilanziert, wenn sie einen künftigen Nutzen erbringen und ihr Wert verlässlich ermittelt werden kann. Sie werden bei erstmaliger Bilanzierung zu Anschaffungs- bzw. Herstellungskosten bilanziert. Entstehen der Gemeinde keine Kosten, wird zum Verkehrswert zum Zeitpunkt des Zugangs bilanziert. Folgebewertungen erfolgen zum Verkehrswert am Bilanzstichtag, wobei eine systematische Neubewertung bei Liegenschaften mit Ausnahme von Baurechten alle fünf Jahre oder bei Änderung des amtlichen Werts, bei allen anderen Vermögenswerten jährlich erfolgt. Die Bilanzwerte sind bei eingetretenen dauerhaften Wertminderungen oder Verlusten sofort zu berichtigen.

Bilanzkonto	Bewertungsmethode	Letztmalige Bewertung	Buchwert 31.12.2017
10800.01 Grundstücke FV	Fr. 5.00 pro m <sup>2</sup> Baurechtszins kapitalisiert	31.12.2016	9'777'028
10840.01 Gebäude FV	Amtl. Wert x Faktor 1.4	31.12.2016	3'727'834
<b>Total</b>			13'504'862

#### 11.1.3 Bewertung Verwaltungsvermögen

Vermögenswerte im Verwaltungsvermögen werden bilanziert, wenn sie einen künftigen mehrjährigen öffentlichen Nutzen hervorbringen und ihr Wert verlässlich ermittelt werden kann. Sie werden zu Anschaffungs- bzw. Herstellkosten nach der Nettomethode bilanziert und nach der definierten Nutzungsdauer linear abgeschrieben. Entstehen der Gemeinde keine Kosten, wird zum Verkehrswert zum Zeitpunkt des Zugangs bilanziert. Die Bilanzwerte sind bei eingetretenen dauerhaften Wertminderungen oder Verlusten sofort zu berichtigen. Die geltenden Anlagekategorien und Nutzungsdauern sind in Anhang 2 GV umschrieben.

#### 11.1.4 Aktivierungsgrenzen

Allgemeiner Haushalt	Fr.	20'000.00
Spezialfinanzierung Wasserversorgung	Fr.	20'000.00
Spezialfinanzierung Abwasserentsorgung	Fr.	20'000.00
Spezialfinanzierung Abfall	Fr.	20'000.00
Spezialfinanzierung Gasversorgung	Fr.	20'000.00



**11.1.5 Bestehendes Verwaltungsvermögen**

Seit dem Übergang auf HRM2 im Jahr 2016, wird das bestehende Verwaltungsvermögen linear über 16 Jahre abgeschrieben. Davon ausgenommen sind die Positionen gemäss Ziffer 4.1.3 der Übergangsbestimmungen der GV:

- Darlehen und Beteiligungen des Verwaltungsvermögens
- Investitionen für Anlagen im Bau
- Verwaltungsvermögen in den Bereichen Wasser und Abwasser

**11.2 Grundlagen der Jahresrechnung**

Als Grundlage für die Jahresrechnung 2017 dienten das Budget 2017 und die Vorjahresrechnung 2016.

Genehmigung / Prüfung:

	Budget 2017	Jahresrechnung 2016
Gemeinderat	21.09.2016	25.04.2017
Rechnungsprüfungsorgan	kein Bericht	27.04.2017
Gemeindeversammlung	07.12.2016	14.06.2017

**11.3 Eigenkapitalnachweis**

Eigenkapital per 01.01.2017		Veränderungsnachweis				Eigenkapital per 31.12.2017	
CHF		Erhöhung (+) durch		Reduktion (-) durch		CHF	
		CHF		CHF			
29	<b>Eigenkapital</b>	<b>35'722</b>		<b>2'636</b>		<b>-469</b>	<b>37'888</b>
290	Verpflichtungen (+) bzw. Vorschüsse (-) gegenüber Spezialfinanzierungen	7'654	Einlagen in SF EK	250	Entnahmen aus SF EK	-319	7'585
29000	SF Feuerwehr einseitig	221	3510.01	63	4510.01	0	284
29001	SF Wasserversorgung	-92	9010.10	7	9011.10	0	-84
29002	SF Abwasserentsorgung	113	9010.20	58	9011.20	0	171
29003	SF Abfall	801	9010.30	97	9011.30	0	898
29005	SF Gas	365	9010.50	26	9011.50	0	390
29001	SF Übertragung VV nach Art. 85a GV (Wasser)	6'245	3898.xx	0	4898.01	-319	5'926
293	Vorfinanzierungen	13'293	Einlagen in Vorfinanzierungen EK	1'598	Entnahmen aus Vorfinanzierungen des EK	-150	14'741
29300	Landschaftsschutz	4	3893.02	78	4893.02	-75	7
29300	Ortsbildschutz	5	3893.02	0	4893.02	0	5
29300	Mehrwertabgaben f. Infrastrukturl.	1'479	3893.01		4893.01	-69	1'411
29301	Wasserversorgung Werterhalt	2'517	3510.10 / 3510.50	542	4510.02	-5	3'054
29302	Abwasserentsorgung Werterhalt	9'288	3510.10 / 3510.50	979	4510.02	-2	10'265
294	Reserven	841	Einlagen	361	Entnahmen	0	1'202
29400	Zusätzliche Abschreibungen	841	3894.01	361	4894.xx	0	1'202
296	Neubewertungsreserve Finanzvermögen	9'592	Einlagen	0	Entnahmen		9'592
29600	Neubewertungsreserve FV	9'592	3896.xx	0	4896.xx		9'592
29601	Schwankungsreserve	0	3896.xx	0	4896.xx		0
298	Übriges Eigenkapital	0	3898	0	4898	0	0
			Einlagen übriges Eigenkapital		Entnahmen übriges Eigenkapital		Übriges Eigenkapital
299	Bilanzüberschuss/-Fehlbetrag	4'341	2990	<b>426</b>			4'767
			<b>Jahresergebnis Überschuss (+) Defizit (-)</b>				

Das Eigenkapital wird detaillierter dargestellt als unter dem alten Rechnungsmodell HRM1. Insbesondere werden auch die Spezialfinanzierungen dem Eigenkapital zugeteilt. Die Neubewertung des Finanzvermögens führte zu einer deutlichen Zunahme des Eigenkapitals. Neu wird in Artikel 29 der Direktionsverordnung über den Finanzhaushalt der Gemeinden (FHDV) verlangt, dass die voraussichtliche Veränderung des Eigenkapitals aufzuzeigen ist.

**11.3.1 Spezialfinanzierungen (SG 290)**

Die Guthaben der Spezialfinanzierungen betragen per 01. Januar 2017 insgesamt 7.654 Mio. Franken und sinken aufgrund der Rechnungsergebnisse 2017 um 0.069 Mio. Franken auf 7.585 Mio. Franken.

**11.3.2 Vorfinanzierungen (SG 293)**

Bei der Spezialfinanzierung Landschaftsschutz steigt das Guthaben von Fr. 3'607.90 aufgrund der budgetierten Einlage und der ausbezahlten Entschädigungen auf Fr. 7'168.85 an. Der Bestand des Ortsbildschutzes bleibt bei Fr. 5'000.00. Aus der Spezialfinanzierung Mehrwertabgaben werden Fr. 68'603.75 entnommen, was per Ende 2017 einen Bestand von Fr. 1'410'640.55 ergibt.

Die Vorfinanzierungen Werterhalt Wasserversorgung und Abwasserentsorgung erhöhen sich aufgrund der Einlagen (Anschlussgebühren und jährliche Quote) und Entnahmen für Abschreibungen um netto 0.5 Mio. Franken auf einen Wert von 3.054 Mio. Franken resp. um knapp 1 Mio. Franken auf einen Wert von 10.265 Mio. Franken.

**11.3.3 Reserven (zusätzliche Abschreibungen, SG 294)**

Gemäss den kantonalen Bestimmungen (Art. 84 GV) müssen Gemeinden, welche einen Ertragsüberschuss ausweisen, zusätzliche Abschreibungen vornehmen, wenn die ordentlichen Abschreibungen im Rechnungsjahr kleiner sind als die Nettoinvestitionen. Der Allgemeine Haushalt weist Nettoinvestitionen von Fr. 1'688'565.75 und ordentliche Abschreibungen von Fr. 1'327'620.10 aus. Dies ergibt einen Selbstfinanzierungsfehlbetrag aus den Abschreibungen. Demnach müssen Fr. 360'945.65 als zusätzliche Abschreibungen in die finanzpolitische Reserve eingelegt werden. Die Finanzpolitische Reserve beträgt per 31.12.2017 neu Fr. 1'202'316.78. Diese kann unter bestimmten Voraussetzungen wieder aufgelöst werden (Aufwandüberschuss und Bilanzüberschussquotient < 30%).

**11.3.4 Neubewertungsreserve Finanzvermögen (SG 296)**

Mit der Einführung von HRM2 wurde das Finanzvermögen per 01. Januar 2016 neu bewertet. Die Differenz zwischen den bisherigen und neuen Buchwerten muss zwingend in die Neubewertungsreserve eingelegt werden. Weitere Einlagen erfolgen jedoch keine mehr. Entnahmen erfolgen nur bei Verkauf eines Objektes, welches aufgewertet worden ist oder im Umfang eines Verlustes bei einer periodischen Neubewertung des Finanzvermögens. Gemäss den Übergangsbestimmungen erfolgt im Jahr 2021 eine gesetzliche Übertragung in die Schwankungsreserve mit einem Wert von 5 % der Sachanlagen des Finanzvermögens und der Rest der Reserve wird linear zu Gunsten eines Bilanzüberschusses innerhalb von 5 Jahren aufgelöst. Der Gemeinde steht es frei, mittels Reglement vorzuschreiben, dass die Neubewertungsreserve gar nicht oder innerhalb eines längeren Zeitraums aufgelöst wird. Der Gemeinderat wird zu gegebener Zeit die entsprechenden Möglichkeiten prüfen.

**11.3.5 Bilanzüberschuss/-fehlbetrag (SG 299)**

Das Eigenkapital erhöht sich durch den Ertragsüberschuss des allgemeinen Haushalts von Fr. 426'302.22 per 31.12.2017 auf Fr. 4'766'952.34.

**11.4 Rückstellungsspiegel****205 Kurzfristige Rückstellungen**

Konto	Bezeichnung	Buchwert 01.01.2017	Veränderung			Buchwert 31.12.2017	Kommentar
			Bildung	Verwendung	Auflösung		
20590.01	Kurzfristige Rückstellungen für Steuerteilungen NP	2'000'501.90	1'800'000.00		-2'000'501.90	1'800'000.00	jährliche Neubeurteilung
20591.01	Übrige kurzfristige Rückstellungen	29'595.25		-29'595.25		0.00	Auflösung

**208 Langfristige Rückstellungen**

Konto	Bezeichnung	Buchwert 01.01.2017	Veränderung			Buchwert 31.12.2017	Kommentar
			Bildung	Verwendung	Auflösung		
20890.01	Steuerteilungen 2009	81'936.70	272.60		-82'209.30	0.00	alle Teilungen erledigt
20890.02	Steuerteilungen 2010	83'638.50	0.00		-83'638.50	0.00	alle Teilungen erledigt
20890.03	Steuerteilungen 2011	234'443.15	2'181.90		-50'000.00	186'625.05	jährliche Neubeurteilung
20890.04	Steuerteilungen 2012	277'996.00			-55'331.00	222'665.00	jährliche Neubeurteilung
20890.05	Steuerteilungen 2013	343'482.35	68'616.00		-50'000.00	362'098.35	jährliche Neubeurteilung
20890.06	Steuerteilungen 2014	348'132.40			-35'596.00	312'536.40	jährliche Neubeurteilung
20890.07	Steuerteilungen 2015	1'561'071.75			-1'366'136.35	194'935.40	jährliche Neubeurteilung
20890.08	Steuerteilungen 2016	0.00	2'000'501.90		-385'062.55	1'615'439.35	
20891.01	Rückstellung Finanzausgleich	440'000.00		-290'000.00		150'000.00	Auflösung 2016 - 2018

**Total kurzfristige Rückstellungen** 2'030'097.15 1'800'000.00 -29'595.25 -2'000'501.90 1'800'000.00

**Total langfristige Rückstellungen** 3'370'700.85 2'071'572.40 -290'000.00 -2'107'973.70 3'044'299.55

**Total Rückstellungen** 5'400'798.00 3'871'572.40 -319'595.25 -4'108'475.60 4'844'299.55

### 11.5 Beteiligungsspiegel

Im nachfolgenden Beteiligungsspiegel sind nur für die Gemeinde wesentliche Beteiligungen aufgeführt.

Beteiligungen (im Sinne der öffentlichen Aufgabenerfüllung)											
Name, Sitz Rechtsform	Trägertätigkeitsgebiet	Nominalkapital (100%)	Eigenumsanteil	Stimmanteil - E: Exekutive - L: Legislative	Wesentliche Beteiligte	Buchwert per 31.12.	Anschaffungswert	Wesentliche Beteiligungen der Organisation	Rechnungslegungs-norm; Aussage zur Jahresrechnung	Zahlungsströme Berichtsjahr	Spezifische Risiken
<b>Gemeindeeigene Unternehmen (Anstalten) gem. Art. 64 Abs. 1 Bst. b GG</b>											
Keine											
<b>Öffentlich-rechtliche Organisationen der Interkommunalen Zusammenarbeit (Gemeindeverbände, Anstalten etc.)*</b>											
Anzeiger Region Bern, Gemeindeverband	Anzeiger				Stadt Bern, Gemeinden Allmendindgen, Bolligen, Bremgarten, Frauenkappelen, Ittigen, Kehrsatz, Kirchlindach, Köniz, Oberbalm, Meikirch, Muri, Ostermündigen, Stettlen, Vechigen, Wohlen, Zollikofen		0	0 keine	HRM1	3320.3102.11: CHF 17'435.28 Anteil Aufwandüberschuss 2013/2014 und CHF 13'173.20 Inseratekosten; 1400.3102.10: CHF 30'332.45 Baupublikationen	Gem. Art. 40 wird Ertragsüberschuss zu 50% der Stadt Bern und 50% der übrigen Verbandsgemeinden nach Einwohnerzahl zugewiesen. Gem. Art. 41 haften die Verbandsgemeinden gegenüber Dritten solidarisch.
Oberstufenschulverband Uetligen	Sekundarstufe I in Uetligen				Wohlen Kirchlindach		0	0 keine	HRM1	2130.3632.03: CHF 811'896.94 Betriebskosten im Verhältnis der Schülerzahlen; Liegenschaftskosten 1/2 Anteil	Haftung gem. Art. 58 mit dem Verbandsvermögen
Regionales Kompetenzzentrum Bevölkerungsschutz Bern-Mittelland (RKZ BBM)	Betrieb Zivilschutz-Ausbildungszentrum			L: 3 Stimmen	Region Bern-Mittelland, 75 Gemeinden		0	0 keine	HRM1	1620.3632.05: CHF 13'380.00 (Sanierungsprojekt)	Haftung gem. Art. 76 mit dem Verbandsvermögen
Regionalkonferenz Bern-Mittelland	regionale Kulturförderung, regionale Richt-, Gesamtverkehrs- und Siedlungsplanung, Regionalpolitik				Region Bern-Mittelland, 61 Gemeinden		0	0 keine	HRM1	0220.3632.02: CHF 42'325.20 3220.3636.09: CHF 236'479	
Schulverband Matzwil (8.110)	Primarstufe				Radelfingen, Seedorf, Wohlen		0	0 keine	HRM1	2120.3632.04: CHF 44'887.55 Betriebskosten 80 % nach Schülerzahl und Restkosten 1/3 Anteil	Haftung gem. Art. 28 mit dem Verbandsvermögen; bei Auflösung gem. Art. 32 solidarisch
<b>Juristische Personen des Privatrechts*</b>											
Einsatzkostenversicherung der Gemeinden in ausserordentlichen Lagen, Stiftung	Einsatzkostenversicherung				sämtliche Gemeinden Kanton Bern		0	0 keine		1627.3635.01: Pauschalbeitrag gem. Anhang I EKV: CHF 2'000 (6001 - 10'000 Einwohner)	Verzicht auf Prämieneinforderung (2013 - 2017)
Fernwärme Uetligen AG	Betrieb Fernwärmeversorgung	500'000	50 Namenaktien à nom. 1'000 = 10 % AS 20'000				50'000	50'000 keine	OR	14550.01: CHF 50'000.00 Zeichnung Aktien	
Solarkraftwerk Wohlen, Genossenschaft	Errichtung, Betrieb und Förderung von Elektrizität- oder Wärme erzeugenden Anlagen aus erneuerbaren Energien						0	0 keine		2170.3120.01: CHF 1'2019.80 7201.3120.01: CHF 5'000.00 8721.3120.01: CHF 2'000.00	
Tageselternverein Kirchlindach Bremgarten Meikirch Wohlen (2.3.3.20)	Vermittlung Tageseltern			E: Sandro Stettler	Kirchlindach, Bremgarten, Meikirch, Wohlen		0	0 keine	OR	5451.3636.01: CHF 5'536.25 Verteilung Betriebsdefizit nach Betreuungsstunden	
Wasserverbund Region Bern AG (7.600)	Wasserversorgung	45'000'000	1'126'300 = 2.696 % Kto. 14541.01	E: Anita Herrmann	Bolligen, Bremgarten, Bern, Frauenkappelen, Ittigen, Kehrsatz, Kirchlindach, Meikirch, Ostermündigen, Stettlen, Wohlen, Zollikofen, Vechigen	1'126'300	1'126'300	keine	OR	7101.3120.20: CHF 519'437.75 Wasseranlauf	
<b>Mitgliedschaften in einfachen Gesellschaften, Kollektiv- und Kommanditgesellschaften*</b>											
Keine											
<b>Vertragliche Beziehungen zur Erfüllung von Gemeindeaufgaben*</b>											
AHV Zweigstelle Kirchlindach-Wohlen (1000)	AHV Zweigstelle				Kirchlindach, Wohlen		0	0 keine	HRM2	5310.3612.03: CHF 107'500.00 Verteilung Kosten nach Stellenprozenten gem. Arbeitsplatzbewertung	Art. 7 Wird Vertrag vor Ablauf von 10 Jahren aufgelöst, müssen die Zusammenschlussbeiträge an Kanton zurückerstattet werden.
Evangelisch-reformierte Kirchengemeinde Wohlen (6.157)	Benützung Kipferhaus				Kirchengemeinde und Einwohnergemeinde Wohlen		0	0 keine	HRM1	3220.3636.08: CHF 101'657.90 50 % Anteil an ordentlichen Betriebs- und Unterhaltskosten; ausserordentl. Kosten gemäss separater Vereinbarung	Art. 10 Vertragslaufzeit 10 Jahre mit autom. Verlängerung für jeweils weitere 5 Jahre.
Evangelisch-reformierte Kirchengemeinde Wohlen (2.461)	Wohler Flüchtlingsaktion				Kirchengemeinde und Einwohnergemeinde Wohlen		0	0 keine	HRM1	5730.3612.03: CHF 30'000.00	Art 8 Vertrag gilt bis 31.12.2018 und muss neu evaluiert werden
Regionale Fachstelle Arbeit, Sitz Wohlen (2.2.6.)	Fachstelle Arbeit				Bremgarten, Frauenkappelen, Kirchlindach, Meikirch, Wohlen		0	0 keine	HRM2	5590.4612.10: CHF 16'033.65 Gemeindebeiträge	
Regionale Feuerwehr, Sitz Wohlen (3.161)	Feuerwehr				Meikirch, Wohlen		0	0 keine	HRM2	1506.4632.01: CHF 50'683.80 Gemeindebeiträge	
Regionale Kinder- und Jugendarbeit, Sitz Wohlen (2.3.1.20)	Kinder- und Jugendarbeit				Bremgarten, Kirchlindach, Meikirch		0	0 keine	HRM2	5444.4632.01: CHF 62'032.75 Gemeindebeiträge	
Regionaler Schulsozialdienst, Sitz Wohlen (2.3.4.20)	Schulsozialarbeit				Bremgarten, Kirchlindach, Meikirch, Wohlen		0	0 keine	HRM2	2197.4612.10: CHF 141'230.10 Gemeindebeiträge	
Regionaler Sozialdienst, Sitz Wohlen (2.1.3.00)	Sozialdienst				Bremgarten, Frauenkappelen, Kirchlindach, Meikirch, Wohlen		0	0 keine	HRM2	5796.4612.10: CHF 137'875.80 Gemeindebeiträge	
RFO Wohlensee Nord, Sitz Wohlen (3.301)	Regionales Führungsorgan				Kirchlindach, Meikirch, Wohlen		0	0 keine	HRM2	1627.4632.01: CHF 9'337.60 Gemeindebeiträge	
Tierkörper sammelstelle Birch, Sitz Wohlen (7.904)	Tierkörper sammelstelle				Kirchlindach, Meikirch, Radelfingen, Wohlen		0	0 keine	HRM2	7201.4612.10: CHF 9'965.65 Gemeindebeiträge	
Waldgenossenschaft Wohlen	Wegunterhalt						0	0 keine	OR	8200.3635.01: CHF 27'112.30	
Wohlensee Nord, Sitz Wohlen (3.200)	Zivilschutz				Kirchlindach, Meikirch, Wohlen		0	0 keine	HRM2	1626.4632.01: CHF 17'083.80 Gemeindebeiträge	

## 11.6 Gewährleistungsspiegel

Der Gewährleistungsspiegel zeigt die Eventualverpflichtungen der Gemeinde.

Name, Sitz, Rechtsform	Eigentümer wesentliche Miteigentümer	Angaben zu den gesicherten Leistungen (Art, Betrag, Verfall, Zinsangaben usw.)	Zahlungsströme im Berichtsjahr	Spezifische zusätzliche Angaben
<b>Privatrechtliche Unternehmen (nach OR/ZGB)</b>				
Jugendhilfe Netzwerk Integration AG	Stiftung Innovation Emmental Napf	Bürgerschaftsverpflichtung Fr. 50'000.00	0	
<b>Öffentlich-rechtliche Unternehmen (nach Gemeindegesetz)</b>				
Keine				
<b>Öffentlich-rechtliche Verträge</b>				
Previs Personalvorsorgestiftung	Anschlussvertrag vom 03.10.2014	Sanierungsbeiträge bei Unterdeckung; Nachschusspflicht bei Austritt	Fr. 698'176.05	
<b>Weitere Verpflichtungen (Altlasten, Leasing usw.)</b>				
Gemeindeanteil LA EL	BSIG 1/170.511/7.1	Anteil 2017 ca. Fr. 1'983'800.00	Fr. 1'936'962.00	Periodengerechte Abgrenzung nicht zwingend notwendig
Gemeindeanteil LA FAZU	BSIG 1/170.511/7.1	Anteil 2017 ca. Fr. 36'400.00	Fr. 45'766.00	Periodengerechte Abgrenzung nicht zwingend notwendig
Gemeindeanteil LA Sozialhilfe	BSIG 1/170.511/7.1	Anteil 2017 ca. Fr. 4'777'500.00	Fr. 4'607'956.65	Periodengerechte Abgrenzung nicht zwingend notwendig

### 11.7 Anlagespiegel

Wohlen Anlagespiegel Finanzvermögen 2017

		108 Finanzvermögen Sachanlagen					
		1080	1084	1086	1087	1089	
		Grundstücke unüberbaut	Gebäude Finanzvermögen	Mobilien des Finanzvermögens	Anlagen im Bau Finanzverm.	Übrige Sachanlagen FV	
Anschaffungskosten	Anlagewert	01.01.2017	9'776'889.00	3'727'834.00	0.00	0.00	0.00
	Zuwachs/ Zugänge	2017	139.00				
	Abgänge	2017					
	Umgliederungen	2017					
	Anlagewert	31.12.2017	9'777'028.00	3'727'834.00	0.00	0.00	0.00
kumulierte Wertberichtigungen	Stand per	01.01.2017	0.00	0.00	0.00	0.00	0.00
	Wertminderungen	2017					
	Aufwertungen	2017					
	Umgliederungen	2017					
	Stand per	31.12.2017	0.00	0.00	0.00	0.00	0.00
Buchwerte	<b>Buchwert netto</b>	<b>31.12.2017</b>	<b>9'777'028.00</b>	<b>3'727'834.00</b>	<b>0.00</b>	<b>0.00</b>	<b>0.00</b>
	davon Anlagen in Leasing	31.12.2017					
	Versicherungswerte	31.12.2017					

Wohlen Anlagespiegel Sachanlagen Verwaltungsvermögen 2017

		140 Sachanlagen Verwaltungsvermögen									
		1400	1401	1402	1403	1404	1405	1406	1407	1409	
		Grundstücke un bebaut	Strassen/ Verkehrswege	Wasserbau	Tiefbauten übrige	Hochbauten	Waldungen/ Alpen	Mobilien	Anlagen im Bau	Übrige Sachanlagen* (ohne 14099)	
Anschaffungskosten	Anlagewert	01.01.2017	0.00	148'499.55	0.00	160'741.55	3'792'190.65	0.00	148'846.55	946'291.80	0.00
	Zuwachs/ Zugänge	2017				394'111.00	56'850.80		63'344.25	2'231'925.10	0.00
	Abgänge	2017		9'748.40		0.00			0.00	0.00	0.00
	Umgliederungen	2017		205'970.50		0.00	263'737.80		428'744.90	-1'010'055.25	29'911.75
	Anlagewert	31.12.2017	0.00	344'721.65	0.00	554'852.55	4'112'779.25	0.00	640'935.70	2'168'161.65	29'911.75
kumulierte ordentliche Abschreibungen	Stand per	01.01.2017	0.00	-4'364.55	0.00	-2'009.55	-151'247.65	0.00	-14'884.55	0.00	0.00
	Planmässige Abschreibungen	2017		9'270.10		6'997.00	162'920.60		51'608.15	0.00	2'990.75
	Ausserplanmässige Abschreibungen	2017		0.00							
	Wertkorrekturen	2017									
	Stand per	31.12.2017	0.00	-13'634.65	0.00	-9'006.55	-314'168.25	0.00	-66'492.70	0.00	-2'990.75
Buchwerte	<b>Buchwert netto</b>	<b>31.12.2017</b>	<b>0.00</b>	<b>331'087.00</b>	<b>0.00</b>	<b>545'846.00</b>	<b>3'798'611.00</b>	<b>0.00</b>	<b>574'443.00</b>	<b>2'168'161.65</b>	<b>26'921.00</b>
	davon Anlagen in Leasing	31.12.2017									
	Versicherungswerte	31.12.2017									

\* darin nicht enthalten ist das bestehende VV bei Einführung von HRM2:

	Saldo per 01.01.2017	Kumulierte Wertberichtigungen	Saldo per 31.12.2017
Allgemeiner Haushalt	14099.0	14099.99	-2'037'171.85
Wasserversorgung	16'297'368.85		14'260'197.00
Abwasserentsorgung			
<b>Total</b>	<b>16'297'368.85</b>	<b>-2'037'171.85</b>	<b>14'260'197.00</b>

Wohlen Anlagespiegel Übriges Verwaltungsvermögen 2017

		142 Immaterielle Anlagen VV		144 Darlehen VV	145 Beteiligungen VV	146 Investitionsbeiträge VV		
		1420	1427	1421 & 1429	1441-1447	1452-1456	1460-1469	
		Informatik	Immater. Anlagen in Realisierung	übrige immaterielle Anlagen	Darlehen	Beteiligungen	Investitionen	
Anschaffungskosten	Anlagewert	01.01.2017	269'128.95	0.00	3'713.55	1'794'300.00	1'056'301.00	0.00
	Zuwachs/ Zugänge	2017	59'721.20		0.00		50'000.00	
	Abgänge	2017	0.00		0.00	36'300.00		
	Umgliederungen	2017	81'690.30		0.00			
	Anlagewert	31.12.2017	410'540.45	0.00	3'713.55	1'758'000.00	1'106'301.00	0.00
kumulierte ordentliche Abschreibungen	Stand per	01.01.2017	-53'825.95		-742.55			
	Planmässige Abschreibungen	2017	82'108.50		743.00			
	Ausserplanmässige Abschreibungen	2017						
	Wertkorrekturen	2017					70'000.00	
	Stand per	31.12.2017	-135'934.45	0.00	-1'485.55	0.00	70'000.00	0.00
Buchwerte	<b>Buchwert netto</b>	<b>31.12.2017</b>	<b>274'606.00</b>	<b>0.00</b>	<b>2'228.00</b>	<b>1'758'000.00</b>	<b>1'176'301.00</b>	<b>0.00</b>
	davon Anlagen in Leasing	31.12.2017						
	Versicherungswerte	31.12.2017						

## 11.8 Kreditkontrolle

## 11.8.1 Verpflichtungskredite für Investitionen

Kreditbeschluss				Kreditkontrolle							
Organ	Datum	Kreditsumme (brutto)	Objektbezeichnung	in CHF							
				Kumulierte Ausgaben* 01.01.2017	Investitionsausgaben	Kumulierte Ausgaben* 31.12.2017	Kumulierte Einnahmen 01.01.2017	Investitions-einnahmen	Kumulierte Einnahmen 31.12.2017	Saldo	Abrechnungsdatum
<b>INVESTITIONSRECHNUNG</b>											
<b>0 Allgemeine Verwaltung</b>											
0220.5200.01	GR	13.12.2016	90'000.00		81'690.30	81'690.30				8'309.70	
0220.5290.01	GR	27.01.2015	60'000.00	44'280.00		44'280.00				15'720.00	
0290.5040.03	GR	14.11.2017	60'000.00		25'588.45	25'588.45				34'411.55	
<b>1 Öffentliche Ordnung und Sicherheit, Verteidigung</b>											
1400.5290.01	Dep	18.04.2016	25'000.00		26'927.55	26'927.55				-1'927.55	
1506.5060.01	Dep.	10.05.2016	40'000.00	26'646.50	7'300.00	33'946.50				6'053.50	
1506.5060.02	GV	15.06.2016	250'000.00	89'068.65	160'657.05	249'725.70				274.30	
<b>2 Bildung</b>											
2120.5060.01	GR	26.01.2016	192'400.00	197'058.75		197'058.75				-4'658.75	28.02.2017
2120.5060.02	GR	25.02.2014	89'000.00	87'662.75		87'662.75				1'337.25	17.01.2017
2130.5060.01	GR	12.01.2016	75'000.00	72'955.70		72'955.70				2'044.30	31.01.2017
2130.5060.02	Dep.	18.01.2016	45'250.00	51'728.75		51'728.75				-6'478.75	28.02.2017
2130.5060.03	GR	28.03.2017	60'000.00		59'721.20	59'721.20				278.80	30.01.2018
2130.5060.04	GR	28.03.2017	64'000.00	63'344.25		63'344.25				655.75	30.01.2018
2170.5040.01	GV	02.12.2014	3'865'000.00	3'648'977.75	56'850.80	3'705'828.55				159'171.45	
2170.5040.04	GR	28.06.2016	60'000.00	60'540.50		60'540.50				-540.50	15.08.2017
2170.5040.07	GR	28.02.2017	150'000.00		119'174.90	119'174.90				30'825.10	12.12.2017
2170.5040.09	Dep.	01.09.2015	50'000.00	15'002.75		15'002.75				34'997.25	
2170.5040.11	GR	01.03.2016	90'000.00	30'945.95	67'970.90	98'916.85				-8'916.85	
2170.5040.12	GR	01.03.2016	90'000.00	71'605.00	3'778.30	75'383.30				14'616.70	
2170.5040.13	GR	15.03.2016	70'000.00	53'380.40		53'380.40				16'619.60	15.08.2017
2170.5040.14	Dep.	06.01.2017	30'000.00		31'495.25	31'495.25				-1'495.25	
2170.5040.15	GR	29.08.2017	120'000.00		91'644.60	91'644.60				28'355.40	
2170.5040.16	Dep.	09.01.2017	50'000.00		19'550.00	19'550.00				30'450.00	
2170.5040.17	Dep.	06.01.2017	25'000.00		4'041.35	4'041.35				20'958.65	
2170.5040.18	Dep.	06.01.2017	25'000.00		11'593.80	11'593.80				13'406.20	
2170.5040.19	GV	07.12.2016	350'000.00		5'551.20	5'551.20				344'448.80	
2170.5040.20	GR	25.04.2017	90'000.00		96'770.70	96'770.70		6'710.00	6'710.00	-60.70	
2170.5040.22	Dep.	06.01.2017	25'000.00		3'240.00	3'240.00				21'760.00	
2170.5040.23	Dep.	06.01.2017	25'000.00		9'541.90	9'541.90				15'458.10	
2170.5040.30	GV	05.12.2017	800'000.00							800'000.00	
2170.5090.01	Dep.	06.01.2017	30'000.00		29'911.75	29'911.75				88.25	
2190.5290.01	GR	29.08.2017	39'000.00		25'252.00	25'252.00				13'748.00	
<b>3 Kultur, Sport und Freizeit, Kirche</b>											
3420.5010.01	GR	15.11.2016	50'000.00							50'000.00	
3423.5040.01	Dep.	06.01.2017	28'000.00		20'880.70	20'880.70				7'119.30	
<b>6 Verkehr und Nachrichtenübermittlung</b>											
6150.5000.01	GR	17.09.2015	36'500.00	33'916.70		33'916.70				2'583.30	14.02.2017
6150.5010.02	GV	15.06.2016	150'000.00		118'419.60	118'419.60				31'580.40	
6150.5010.03	GR	06.09.2016	63'000.00	1'847.05		1'847.05				61'152.95	
6150.5010.04	GR	01.03.2016	100'000.00	82'113.45		82'113.45				17'886.55	
6150.5010.05	Dep	10.02.2016	25'000.00	26'079.35		26'079.35				-1'079.35	28.02.2017
6150.5010.06	Dep	02.03.2016	50'000.00	51'597.60		51'597.60				-1'597.60	28.02.2017
6150.5010.07	GR	17.05.2016	120'000.00	122'420.20		122'420.20				-2'420.20	14.02.2017
6150.5010.08	GV	19.03.2013	696'000.00	704'054.25	9'748.40	713'802.65	142'982.40		142'982.40	125'179.75	
6150.5010.09	Dep.	17.06.2013	32'000.00							32'000.00	
6150.5010.10	GV	16.06.2015	135'000.00							135'000.00	
6150.5010.13	GR	17.10.2017	150'000.00		5'326.50	5'326.50				144'673.50	
6150.5010.14	GR	04.07.2017	100'000.00		54'000.00	54'000.00				46'000.00	
6150.5010.16	GR	28.03.2017	190'000.00		196'222.10	196'222.10				-6'222.10	

Kreditbeschluss				Kreditkontrolle									
Organ	Datum	Kreditsumme (brutto)	Objektbezeichnung	in CHF								Abrechnungs- datum	
				Kumulierte Ausgaben* 01.01.2017	Investitions- ausgaben	Kumulierte Ausgaben* 31.12.2017	Kumulierte Einnahmen 01.01.2017	Investitions- einnahmen	Kumulierte Einnahmen 31.12.2017	Saldo			
6150.5040.01	Dep.	31.03.2014	25'000.00	Werkhof Bannholz; Garderobe und Aufenthaltsraum	26'142.90		26'142.90					-1'142.90	14.02.2017
6150.5040.02	Dep.	06.01.2017	21'000.00	Werkhof Neubau Unterstand		23'006.95	23'006.95					-2'006.95	
6150.5060.01	GR	28.06.2016	80'000.00	Ersatz Kleintraktor	75'890.85		75'890.85					4'109.15	14.02.2017
6150.5060.02	GR	06.06.2017	185'000.00	Ersatz Geräteträger Pony		179'019.20	179'019.20					5'980.80	
6156.5010.01	Dep.	06.10.2016	35'000.00	Veloverbindung Kt. Strasse - Herrenschanzen		15'120.00	15'120.00					19'880.00	
<b>7</b>				<b>Umweltschutz und Raumordnung</b>									
7101.5031.01	GV	15.06.2016	290'000.00	Breitenrain-Bennenboden, Hinterkappelen	40'715.40	250'777.85	291'493.25					-1'493.25	
7101.5031.02	GV	01.12.2015	440'000.00	Ersatz WV-Leitung Innerberg-Schärgummenstr.	300'557.40	15'981.00	316'538.40					123'461.60	
7101.5031.03	GV	01.12.2015	447'000.00	Ersatz WV-Leitung Aarbergstrasse-Bergweidweg	705.10	296'048.60	303'098.70					143'901.30	
7101.5031.04	GR	10.12.2014	110'000.00	Erschliessung Areal Kappelenbrücke	109'110.20		109'110.20					889.80	28.02.2017
7101.5031.05	GV	07.12.2016	900'000.00	Ersatz WV-Leitung Innerberg-Murzelen								900'000.00	
7101.5031.06	GR	12.08.2014	138'000.00	Ersatz Versorgungsleitung Gewerbezone Hka	25'898.90		25'898.90					112'101.10	14.02.2017
7101.5031.07	GV	16.06.2015	185'000.00	Ersatz Leitung Breitenrain								185'000.00	
7101.5031.09	GV	24.10.2017	360'000.00	Anpassung Sekundärnetz Säriswil								360'000.00	
7201.5032.03	GV	20.10.2015	575'000.00	Kanalisation Wohlen 2. Teil	115'448.45	378'699.40	494'147.85					80'852.15	
7201.5032.05	GV	07.12.2004	450'000.00	Pumpwerk Inselrain Sanierung Vacuflo -Anlage	250'732.80		250'732.80					199'267.20	
7201.5032.06	GV	20.10.2015	250'000.00	Öffentliche Abwassersanierung Ambühl	9'683.30	7'005.30	16'688.60					233'311.40	
7201.5032.07	GV	20.06.2012	800'000.00	Kanalisation Uetligen Sanierung Leitungen	669'960.49	56'884.65	726'845.14					73'154.86	
7201.5032.08	GR	29.10.2013	190'000.00	Kleinkläranlage Wickacker	142'604.95	31'042.45	173'647.40		47'859.00	47'859.00		64'211.60	
7201.5032.09	GR	16.09.2013	130'000.00	Trennsystem Pfändacker bis Uetligenstrasse	10'141.50		10'141.50					119'858.50	
7201.5032.13	GV	15.06.2016	185'000.00	Kanalisation Bennenbodenrain	44'100.00	143'333.15	187'433.15					-2'433.15	
7201.5032.15	GR	17.10.2017	130'000.00	Trennsystem Neumatt/Hofmatt Uetligen								130'000.00	
7201.5032.18	GV	14.06.2017	675'000.00	Kanalisation Hinterkappelen 1. Teil		5'596.20	5'596.20					669'403.80	
7201.5042.01	Dep.	14.06.2016	32'000.00	Bestandesaufnahme ARA Wohlen		18'309.90	18'309.90					13'690.10	
7201.6310.01	GR	29.10.2013	47'859.00	Kantonsbeiträge Kleinkläranlage Wickacker					47'859.00	47'859.00		47'859.00	
7301.5033.01	Dep.	15.11.2012	45'000.00	Betriebsopt. dezentrale Sammelstellen	45'213.20		45'213.20					-213.20	14.02.2017
7301.5040.01	Dep.	08.02.2017	25'000.00	Ersatz Papiermulde + Dosenpresse neuer Papiercontainer		1'818.70	1'818.70					23'181.30	
7410.5020.01	GR/GV	17.09.2015	350'000.00	Renaturierung SchlossmattbachGV 05.12.2017 350'000 (inkl. V	33'302.45	14'487.60	47'790.05					302'209.95	
7790.5550.01	GR	15.11.2016	50'000.00	Beteiligung an Wärmeverbund Uetligen		50'000.00	50'000.00						
7900.5290.02	GR	09.08.2016	50'000.00	Neuaufgabe Planung Überbauung Areal Hubacher Uetligen	6'172.15	33'731.10	39'903.25	6'172.15	33'731.10	39'903.25		10'096.75	
7900.5290.04	GR	03.05.2016	30'000.00	Überarbeitung Baureglement		17'196.85	17'196.85					12'803.15	
7900.5290.05	GR	13.08.2013	120'000.00	Vorgehen Zentrumsentwicklung Uetligen	72'000.35		72'000.35	444.05		444.05		47'999.65	
7900.5290.06	GR	09.08.2016	70'000.00	Entwicklung Dorfzentrum		8'468.35	8'468.35		8'468.35	8'468.35		61'531.65	
7900.5290.07	Dep.	12.12.2017	38'000.00	Erweiterung und Modernisierung Altersheim Hofmatt								38'000.00	

Vermerk: In den mehrwertsteuerpflichtigen Funktionen werden die Ausgaben in dieser Tabelle exklusive Mehrwertsteuer dargestellt. Da der Kredit inklusive Mehrwertsteuer beschlossen wurde, muss die Mehrwertsteuer beim Saldo noch berücksichtigt werden, das heisst abgezogen werden.



11.8.2 Nachkredite

Tabelle der Nachkredite (Überschreitung grösser als Fr. 3'000.00)

Konto	Bezeichnung	Rechnung 2017 Fr.	Budget 2017 Fr.	Differenz Fr.	Nachkredit Fr.	Beschluss Datum	Kredit-überschreit. Fr.	Meldung z. K. GR Datum	Ver-blichen Fr.	Art	Begründung
0	<b>ALLGEMEINE VERWALTUNG</b>										
012	<b>EXEKUTIVE</b>										
0120.3170.04	Spesen, Repräsentationen Gemeinderat	37854.25	30'000.00	7854.25					7854.25	NG/GR	höhere Ausgaben Vereinserhungen, (Neuuniformierung MG Uettilgen, Jubiläum Lions-Club, Europacup-Teilnahme Teilnehmende Leichtathletikclub Wohlen, lais höhere Departementspesen
022	<b>ALLGEMEINE DIENSTE</b>										
0220.3010.03	Löhne Finanzen/Steuern	573840.40	555'300.00	18'540.40					18'540.40	G/GR	Mehrkosten infolge Personalwechsel
0220.3010.06	Löhne Gemeindebetriebe	288'981.60	276'100.00	12'881.60					12'881.60	NG/GR	Stellvertretung für Mutterschaftsurlaub
0220.3010.09	Löhne Lehrpersonal	43'503.90	39'800.00	3'703.90	3870.00	04.07.2017			-166.10	NG/GR	Lehrstelle Büroassistentin mit eidg. Berufsattest in den Regionalen Sozialen Diensten
0220.3099.03	Personalanlässe	13'403.20	0.00	13'403.20					13'403.20	U	Wurde auf dem Konto 0220.3170.24 budgetiert (Fr. 14'000.00)
0200.3130.03	Telefon	30'644.15	21'500.00	9'144.15					9'144.15	G/GR	die im 1. Quartal geplante Telefonumstellung konnte erst kurz vor Jahresende gemacht werden (fehlende Offerte, fehlende personelle Ressourcen)
0220.3132.01	Honorare externe Berater, Gutachter und Fachexperten	248'596.65	35'300.00	213'296.65	192'000.00	18.10.16 13.12.16 11.04.17 09.05.17 04.07.17 17.10.17 28.11.17			21'296.65	NG/GR	viel höhere Rechtsberatungskosten als geplant. Aussergewöhnliche Verfahren: Schülertransport Oberdelfigen, Uferschutzplanung Areal Stucki, Innerbergstrasse, Längerer Krankheitsausfall Sekretariat Bau und Planung, Konto Löhne Bau und Planung 0220.3010.05 wurde jedoch im 2017 um Fr. 71'178.10 unterschritten.
0220.3300.01	Planmässige Abschreibungen	16'338.30	0.00	16'338.30					16'338.30	G/GR	Abschreibungen wurden fälschlicherweise alle in der Funktion 9900 budgetiert.
029	<b>VERWALTUNGSLEGESCHAFTEN</b>										
0290.3120.01	Energiebezug	23'066.25	20'000.00	3'066.25					3'066.25	NG/GR	Der Wechsel auf das Stromprodukt "Energy Blue" bedeutet massiv höhere Stromkosten.
0290.3120.03	Heizmaterial	10'160.45	6'300.00	3'860.45					3'860.45	G/GR	Unvorhersehbare Mehrkosten, schwierig zu budgetieren
0290.3140.02	Umgebungspflege	25'636.15	22'400.00	3'236.15					3'236.15	NG/GR	Frostschäden Glycerin, Abrechnung erst Ende Jahr
1	<b>ÖFFENTLICHE ORDNUNG UND SICHERHEIT, VERTEIDIGUNG</b>										
111	<b>POLIZEI</b>										
1110.3132.00	Ortspolizeiliche Massnahmen	65'536.60	60'000.00	5'536.60					5'536.60	NG/GR	schwierig zu budgetieren, eine Zeilang musste beim Reberhaus verstärkt durch die Securitas kontrolliert werden.
140	<b>ALLGEMEINES RECHTSWESEN</b>										
1400.3102.10	Baupublikationen	30'712.35	25'000.00	5'712.35					5'712.35	G/GR	nicht beeinflussbare Gebühren.
1400.3130.37	Staats- und Kanzleigebühren GS	29'843.10	23'000.00	6'843.10					6'843.10	G/GR	schwierig zu budgetieren, Durchlaufposten, Gebühren werden weilenverrechnet.
1400.3130.38	Baugebühren Dritter	56'741.30	40'000.00	16'741.30					16'741.30	G/GR	nicht beeinflussbare Gebühren.
1400.3132.11	Nachführung Vermessungswerk Kataster	20'190.90	11'000.00	9'190.90					9'190.90	G/GR	Es waren mehr Nachführungen in der Vermessung notwendig als vorgesehen. Weiter mussten durch die vielen Bauaufgaben mehr Grenzpunkte rekonstruiert werden. Das Budget für 2018 wurde auf Fr. 21'000.00 erhöht.
150	<b>FEUERWEHR</b>										
1500.3510.01	Erlage in Spezialfinanzierung	62'781.65	0.00	62'781.65					62'781.65	G/GR	Ausgleich Rechnungsergebnis
1500.3612.02	Verrechnete Abschreibungen SF	33'684.35	26'692.00	6'992.35					6'992.35	G/GR	Berechnungsfehler im Budget
1506.3090.01	Aus- und Weiterbildung des Personals	16'300.00	12'000.00	4'300.00					4'300.00	NG/GR	höhere Kosten infolge zahlreicher Eintritte in FW
1506.3300.60	Planm. Abschr. Mobilien VV	12'486.70	0.00	12'486.70					12'486.70	G/GR	Abschreibungen wurden fälschlicherweise alle in der Funktion 9900 budgetiert.
2	<b>BILDUNG</b>										
211	<b>INGANGSSTUFE</b>										
2110.3612.03	Entschädigungen an Gemeinden und Gemeinde	6'320.00	0.00	6'320.00					6'320.00	G/GR	Nicht vorhersehbare Fremdplatzierung eines Kindes.
2111.3611.02	Lastenverteilung Lehrer/innenbesoldungen	192'914.20	134'200.00	58'714.20					58'714.20	G/GV	Im Schuljahr 2016/17 wurden die Vollzeitstellen (VZE) zu tief angesetzt. Ebenfalls zu tief budgetiert wurden die Anzahl Schüler.
212	<b>PRIMARSTUFE</b>										
2120.3300.01	Planmässige Abschreibungen	43'480.00	0.00	43'480.00					43'480.00	G/GV	Abschreibungen wurden fälschlicherweise alle in der Funktion 9900 budgetiert.
2120.3612.03	Entschädigung an Gemeinden und Gemeindeverbände	60'034.30	9'730.00	50'304.30					50'304.30	G/GV	Gebundene Ausgabenüberschreitung und unregelmässige Rechnungsstellung.
213	<b>OBERSTUFE</b>										
2130.3150.01	Unterhalt Mobilar und Geräte	10'002.85	6'500.00	3'502.85					3'502.85	NG/GR	Nicht planbare Reparaturen an verschiedenen Nähmaschinen.
2130.3300.01	Planmässige Abschreibungen	22'290.20	0.00	22'290.20					22'290.20	G/GV	Abschreibungen wurden fälschlicherweise alle in der Funktion 9900 budgetiert.
2130.3300.60	Planm. Abschr. Mobilien VV	13'630.25	0.00	13'630.25					13'630.25	G/GR	Abschreibungen wurden fälschlicherweise alle in der Funktion 9900 budgetiert.
2130.3632.03	Beitrag an Oberstufenverband Uettilgen	811'596.94	727'600.00	83'996.94					83'996.94	G/GV	Die Verbandsrechnung schliesst mit einem kleinen Minderaufwand gegenüber dem Budget. Die ungenaue Budgetierung der Schülerzahl bewirkt im Kostenverteiler einen Mehraufwand für die Gemeinde Wohlen.
217	<b>SCHULLEGESCHAFTEN</b>										
2170.3010.11	Löhne Abwatschaft	548'244.75	548'962.00	-717.25	10'500.00	23.05.2017			-11'217.25	NG/GR	Ausbildung Fachmann Betriebsunterhalt EFZ Schulanlagen Wohlen und Kappelenring
2170.3010.12	Löhne Reinigungspersonal	311'288.95	306'583.20	4'705.75					4'705.75	NG/GR	Stellvertretung für Mutterschaftsurlaub
2170.3101.01	Verbrauchsmaterial	61'237.70	57'200.00	4'037.70					4'037.70	NG/GR	Zwingende Ausgaben für Reinigung und Unterhalt, Vorräte reichen nicht ganz bis Ende Jahr.
2170.3120.01	Energiebezug	161'989.25	135'900.00	26'089.25					26'089.25	G/GV	Neuanschluss KG Serafin / Der Wechsel auf das Stromprodukt "Energy Blue" bedeutet massiv höhere Stromkosten.
2170.3120.02	Wasser, Abwasser	88'465.20	60'200.00	28'265.20					28'265.20	G/GV	Wasserleitungsbruch SA Kappelenring / Hoher Wasserverbrauch SA Uettilgen (Ursache in Abklärung) / Neuanschluss KG Serafin.
2170.3120.03	Heizmaterial	158'783.95	150'000.00	8'783.95					8'783.95	G/GR	Neuanschluss KG Serafin / Unvorhersehbare Mehrkosten, schwierig zu budgetieren.
2170.3140.02	Umgebungspflege	205'210.50	194'250.00	10'960.50					10'960.50	NG/GR	Pauschalbetrag 3. Quartal Hika Dorf erst am 12.11.18 als Mahnung erhalten; Diverse Arbeiten gemäss Besprechung im Frühling mit S. Lochmatter ausgeführt und spät in Rechnung gestellt.
2170.3144.01	Unterhalt Gebäude und Anlagen	362'332.55	355'000.00	7'332.55					7'332.55	G/GR	Wasserschaden W. Sahli Fr. 10'257.30; Versicherungsleistungen ausstehend.
2170.3151.01	Unterhalt Apparate, Maschinen, Geräte, Fahrzeuge	13'408.20	9'900.00	3'508.20					3'508.20	NG/GR	Service 2018 des Aufzählmehrs in Muzelen (Fr. 550.00) wurde irrlich Ende Dezember bereits ausgeführt und verrechnet.
2170.3300.40	Planm. Abschr. Hochbauten VV	161'613.65	0.00	161'613.65					161'613.65	G/GV	Abschreibungen wurden fälschlicherweise alle in der Funktion 9900 budgetiert.
218	<b>TAGESBETREUUNG</b>										
2180.3010.01	Löhne Verwaltungs- und Betriebspersonal	198'907.50	172'000.00	26'907.50					26'907.50	G/GV	Steigende Lohnkosten infolge steigender Nachfrage nach Tagesschulangeboten; vgl. dazu auch Mehreinnahmen unter Kto. 2180.4230.01 und 2180.4631.01.
2180.3090.01	Aus- und Weiterbildung des Personals	57'93.60	1'420.00	4'373.60	4'200.00	28.02.17 29.08.17			173.60	NG/GR	Aus- und Weiterbildung der Tagesschulleitungen
2180.3105.01	Lebensmittel	163'233.30	123'000.00	40'233.30					40'233.30	G/GV	Mehr Mahlzeiten ausgegeben als budgetiert; vgl. dazu auch Mehreinnahmen unter Kto. 2180.4230.01 und 2180.4631.01.
2180.3611.03	Lehrer/innenbesoldungen Tagesschule	365'543.50	230'000.00	135'543.50					135'543.50	G/GV	Steigende Lohnkosten infolge steigender Nachfrage nach Tagesschulangeboten; vgl. dazu auch Mehreinnahmen unter Kto. 2180.4230.01 und 2180.4631.01.

**Tabelle der Nachkredite (Überschreitung grösser als Fr. 3'000.00)**

G/GR=Gebunden, zur Kenntnis Gemeinderat NG/GR=Nicht gebunden, Beschluss durch Gemeinderat \* bei Kontonummer = interne Verrechnung => kein Einfluss auf das Rechnungsergebnis  
 G/GV=Gebunden, zur Kenntnis Gemeindeversammlung NG/GV=Nicht gebunden, Beschluss durch Gemeindeversammlung U=unrichtige Kreditüberschreitung (Ausgleich in einem anderen Konto)

Konto	Bezeichnung	Rechnung 2017 Fr.	Budget 2017 Fr.	Differenz Fr.	Nachkredit Fr.	Beschluss Datum	Kredit-überschreit. Fr.	Meldung z. K. GR Datum	Verbleiben Fr.	Art	Begründung
219	<b>OBBLIGATORISCHE SCHULE</b>										
2195.3130.41	Transporte Schulkoordination	97073.05	65000.00	32073.05					32073.05	G/GV	Erfahrungswert zu tief; Ausgaben gemäss Schülertransportverordnung.
291	<b>VERWALTUNG</b>										
2910.3010.01	Löhne Verwaltungs- und Betriebspersonal	236001.45	231968.00	4033.45	3500.00	04.12.2017			533.45	NG/GR	Auszahlung Überzeit infolge Mehrarbeit aufgrund vielen Tagesschulanmeldungen.
3	<b>KULTUR, SPORT UND FREIZEIT, KIRCHE</b>										
332	<b>MASSEN MEDIEN</b>										
3320.3102.03	Gemeindeblatt	72059.80	62500.00	9559.80					9559.80	G/GR	zusätzliche Botschaft Umenabstimmung September, teils etwas umfangreichere Gemeindefinns als budgetiert.
342	<b>FREIZEIT</b>										
3423.3010.01	Löhne Verwaltungs- und Betriebspersonal	79376.50	72400.00	6976.50					6976.50	NG/GR	höhere Stellvertretungskosten
3423.3144.01	Unterhalt Gebäude und Anlagen	37668.40	33200.00	4468.40					4'468.40	G/GR	Diverse Lüftungs- und Heizungsprobleme
4	<b>GESUNDHEIT</b>										
433	<b>SCHULGESUNDHEITSDIENST</b>										
4330.3132.01	Honorare externe Berater, Gutacher u. Fachexp	10904.75	6700.00	4204.75					4204.75	G/GR	Nicht budgetierter Mehraufwand bei der Läusebekämpfung.
5	<b>SOZIALE SICHERHEIT</b>										
541	<b>FAMILIENZULAGEN</b>										
5410.3631.03	Lastenausgleichsbeiträge an Kanton FAMZU	45766.00	36440.00	9326.00					9326.00	G/GR	FILAG Berechnung war zu tief gegenüber den effektiven Aufwendungen für 2017
544	<b>JUGENDSCHUTZ</b>										
5440.3000.01	Löhne, Tag- und Sitzungsgelder	29680.00	0.00	29680.00					29680.00	U	Kosten werden an Klienten RSD verrechnet; Rückerstattung auf Kto. 5440.4260.01
5444.3130.60	Aufwand Projekte Hinterkappelen	23909.45	7000.00	16909.45	16700.00	18.10.2016			209.45	NG/GR	Nachkredit für das Projekt OpenSunday
5444.3144.01	Unterhalt Gebäude und Anlagen	20937.80	13000.00	7937.80					7937.80	G/GR	Zwei Versicherungsfälle, Gutschrift auf Kto. 5444.4260.01 (Fr. 9326.40).
545	<b>LEISTUNGEN AN FAMILIEN</b>										
5451.3636.01	Beiträge an private Organisationen ohne Erwerb	133988.85	55400.00	78588.85					78588.85	G/GV	Finanzierung von zusätzlichen 11 subventionierten Kita-Plätzen. Siehe auch Mehrtrag bei Elternbeiträgen Kto. 5451.4240.14.
559	<b>ARBEITSLOSIGKEIT</b>										
5590.3010.19	Löhne Soziale Dienste	136812.95	106400.00	30412.95					30412.95	G/GV	Pensenerhöhung Koch und neue Stellvertretung (GR-Beschluss Nr. 78, 17.05.2016) Nettoertrag kann flexibel für Projekt eingesetzt werden.
5590.3052.01	AG-Beiträge Pensionskassen	13569.00	8600.00	4969.00					4969.00	G/GR	Auswirkungen gemäss obigem Konto.
5590.3101.01	Verbrauchsmaterial	57730.50	10000.00	47730.50					47730.50	G/GV	Den Mehraufwänden Projekt Culinaria steht eine Mehrtrag im Konto 5590.4260.14 von Fr. 60'674.35 gegenüber.
5590.3110.01	Anschaffung Büromöbel und Geräte	36338.00	5000.00	31338.00					31'338.00	G/GR	Umbau Culinaria. Ist jahresübergreifend kostenneutral
5590.3160.01	Miete	23800.00	12000.00	11800.00					11800.00	G/GR	Den Mehraufwänden Projekt Culinaria steht eine Mehrtrag im Konto 5590.4260.14 von Fr. 60'674.35 gegenüber.
5590.3910.01	Verrechner Aufwand	6000.00	0.00	6000.00					6000.00	NG/GR	Verrechnung Aufwand Verwaltung war beim budgetieren nicht bekannt
572	<b>WIRTSCHAFTLICHE HILFE</b>										
5720.3637.50	Individuelle Sozialhilfe	6625260.40	6150000.00	475260.40					475260.40	G/GR	Zunahme der Dossiers um rund 33% gegenüber dem Vorjahr.
5721.3636.02	Regionale Beiträge an priv. Organisationen ohne	5838.00	0.00	5838.00					5838.00	G/GR	war im Kto. 5721.3636.01 budgetiert.
579	<b>SOZIALHILFE</b>										
5790.3010.20	Löhne Soziale Dienste Administration	722'664.65	719'200.00	3'464.65	9950.00	15.11.16 13.04.17			-6'485.35	NG/GR	Anstellung Informatikstudent für komplexe Auswertungen.
5790.3130.01	Dienstleistungen Dritter	7884.00	3500.00	4384.00					4384.00	NG/GR	Höherer Supportbedarf als in den Vorjahren. Anschaffung einer Programmänderung zur Umstellung auf den neuen Zahlungsverkehr.
5796.3010.19	Löhne Soziale Dienste	819799.95	779200.00	40599.95					40599.95	G/GR	Mehrkosten im Zusammenhang mit diversen Personalausfällen (Mutterschaftsurlaub und Krankheit).
5796.3052.01	AG-Beiträge Pensionskassen	59298.60	52700.00	6598.60					6598.60	G/GR	Auswirkungen gemäss obigem Konto.
5799.3611.04	Lastenausgleichsbeiträge an Kanton	4'607'956.65	4'600'550.00	7'406.65					7'406.65	G/GR	FILAG Berechnung war zu tief gegenüber den effektiven Aufwendungen für 2017
6	<b>VERKEHR UND NACHRICHTENÜBERMITTLUNG</b>										
615	<b>GEMEINDESTRASSEN</b>										
6150.3010.01	Löhne Verwaltungs- und Betriebspersonal	695'103.65	685'200.00	9'903.65					9'903.65	G/GR	höhere Löhne als budgetiert (MAG-Auswirkungen) und eine zusätzliche Betreuungszulage.
6150.3132.01	Honorare externe Berater, Gutachter und Fache	67652.10	25000.00	42652.10	43'500.00	04.07.17 15.08.17			-847.90	NG/GR	Nachkredite für Notargeschäfte und für Strassenverwaltungssystem.
6150.3144.01	Unterhalt Gebäude und Anlagen	36855.25	32000.00	4855.25					4855.25	NG/GR	Es mussten diverse Anpassungen an den elektrischen Installationen (Lampen, Steckdosen) ausgeführt werden.
6150.3300.10	Planm. Abschr. Strassen/Verkehrswege VV	9270.10	0.00	9270.10					9270.10	G/GR	Abschreibungen wurden fälschlicherweise alle in der Funktion 9900 budgetiert.
6150.3300.60	Planm. Abschr. Mobilien VV	25491.20	0.00	25491.20					25491.20	G/GV	Abschreibungen wurden fälschlicherweise alle in der Funktion 9900 budgetiert.
6156.3141.10	Unterhalt Radwege	52825.10	34000.00	18825.10	18'500.00	14.03.2017			325.10	NG/GR	Prüfung Erdbebensicherheit Stegmatsteg.
7	<b>UMWELTSCHUTZ UND RAUMORDNUNG</b>										
710	<b>WASSERVERSORGUNG</b>										
7101.3120.20	Wasserankauf	519437.75	482000.00	37437.75					37437.75	G/GR	Durch die Trockenheit im Juni, waren die Top 10 Tage sehr hoch (Bewässerung Gärten). Dies führte zu Mehrkosten beim Wasserankauf. Die Gebühren wurden im 2016 gesenkt.
7101.3143.01	Unterhalt Leitungen	183315.10	162000.00	21315.10					21315.10	G/GV	Es mussten ausserordentlich viele Wasserleitungsbrüche repariert werden.
7101.3143.03	Unterhalt Hydranten	44662.45	40400.00	4262.45					4262.45	G/GR	Es mussten mehr Hydranten ersetzt werden als vorgesehen. Die Rückerstattungen von der GVB auf dem Konto 7101.4260.01 vielen dementsprechend um Fr. 15'766.65 höher als vorgesehen aus.
7101.3510.10	Einlage in Spezialfinanzierung WE	314500.00	242000.00	72500.00					72500.00	G/GV	zusätzliche Einlage abgeschriebene Erhöhung Aktienkapital (2013) WVRB AG Fr. 70'000.00.
7101.3510.50	Einlage in Spezialfinanzierung WE Anschlussgebühren	226539.00	70000.00	156539.00					156539.00	G/GV	Es konnten mehr Anschlussgebühren verrechnet werden als geplant
720	<b>ABWASSERENTSORGUNG</b>										
7201.3120.01	Energiebezug	87582.90	83000.00	4582.90					4582.90	G/GR	Grösserer Strombedarf der ARA und der Pumpwerke infolge gestiegener Zulaufmenge.
7201.3130.01	Dienstleistungen Dritter	169359.20	163000.00	6359.20					6359.20	NG/GR	Die letzte Entleerung der Schlammräume wurde spät ausgeführt, deshalb wurde mehr Faulschlamm abgeflutet.
7201.3737.10	div. Steuern	3471.55	0.00	3471.55					3471.55	G/GR	Vorsteuerkürzung Mehrwersteuer
7201.3510.10	Einlage in Spezialfinanzierung WE	709400.00	706000.00	3400.00					3400.00	G/GR	Erhöhung Wiederbeschaffungswert durch Neuinvestitionen
7201.3510.50	Einlage in Spezialfinanzierung WE Anschlussgebühren	269546.50	70000.00	199546.50					199546.50	G/GV	Es konnten mehr Anschlussgebühren verrechnet werden als geplant
7201.3631.01	Kantonsbeiträge	119876.00	115000.00	4876.00					4876.00	G/GR	Die Abwassermenge war 2017 gegenüber 2016 um 151256 m3 höher. Bei dem Konto 7201.4240.01 konnte bei den Abwassergebühren dafür mehr Ertrag von Fr. 36'682.25 eingenommen werden.

**Tabelle der Nachkredite (Überschreitung grösser als Fr. 3'000.00)**

G/GR=Gebunden, zur Kenntnis Gemeinderat NG/GR=Nicht gebunden, Beschluss durch Gemeinderat \* bei Kontonummer = interne Verrechnung => kein Einfluss auf das Rechnungsergebnis  
 G/GV=Gebunden, zur Kenntnis Gemeindeversammlung NG/GV=Nicht gebunden, Beschluss durch Gemeindeversammlung U=unechte Kreditüberschreitung (Ausgleich in einem anderen Konto)

Konto	Bezeichnung	Rechnung 2017 Fr.	Budget 2017 Fr.	Differenz Fr.	Nachkredit Fr.	Beschluss Datum	Kredit-überschreit. Fr.	Meldung z. K. GR Datum	Verbleiben Fr.	Art	Begründung
730	ABFALL										
730.3130.53	Öffentliche Sammelstellen	163'553.40	148'000.00	15'553.40					15'553.40	NG/GR	Durch die Schliessung der Sammelstelle beim Schulhaus, wurden viele provisorische Sammelstellen um den Kapellenring erstellt. Dies führt zu Mehraufwand bei den Entleerungen. Mit dem Neubau der Migros, werden diese wieder aufgehoben.
7301.3612.01	Verrechner Aufwand SF	60'000.00	54'000.00	6'000.00					6'000.00	NG/GR	zusätzlich Verrechner Aufwand Grünabfuhrgrünnetze
750	ARTEN- UND LANDSCHAFTSSCHUTZ										
7500.3637.04	Verträge Landschaftsschutz	53'254.25	38'000.00	15'254.25					15'254.25	G/GR	Beiträge an Landwirte rückwirkend vergütet. Budgetbetrag zu tief eingesetzt, ab 2018 i.O.
7500.3893.02	Einlagen in Vorfinanzierungen des EK	78'254.25	0.00	78'254.25					78'254.25	G/GV	Würde auf dem Konto 7500.3510.01 budgetiert (Fr. 63'000.00), neue Nr. gemäss Kant. Vorgaben
771	FRIEDHOF UND BESTATTUNG										
7710.3110.01	Anschaffung Büromöbel und Geräte	6'005.55	3'000.00	3'005.55					3'005.55	NG/GR	Tonsystem von Kirchenmann.
7710.3140.01	Unterhalt an Grundstücken	160'027.05	152'800.00	7'227.05					7'227.05	G/GR	Bezüge von aufgebrauchten Grabplätzen massiv höher als in Vorjahren (Fr. 6'551.25).
779	UMWELTSCHUTZ										
7791.3144.01	Unterhalt Gebäude und Anlagen	16'372.80	13'000.00	3'372.80					3'372.80	NG/GR	Durch den warmen Sommer, gab es mehr Anlässe und die Toiletten in der Wohlei wurden mehr benutzt. Dies führt zu Mehrverbrauch von Wasser, Abwasser und Strom.
7792.3109.01	Unterhalt an Grundstücken	11'797.05	8'000.00	3'797.05					3'797.05	NG/GR	Es mussten mehr Robidogkästen ersetzt werden als vorgesehen. Weiter hatten wir einen Mehrverbrauch bei den Hundekotbeutel.
790	RAUMORDNUNG										
7900.3000.01	Löhne, Tag- und Sitzungsgelder	8'860.00	5'200.00	3'660.00					3'660.00	G/GR	Zusätzliche Mitarbeit bei Planungsgeschäften
7900.3130.01	Dienstleistungen Dritter	35'512.80	25'000.00	10'512.80					10'512.80	NG/GR	für Gemeindeparzelle gemäss Nachkredit vom 02.06.16 hat auch auf 2017 Auswirkungen
7900.3690.01	Auflösung Mehrwertabschöpfung	51'947.85	0.00	51'947.85					51'947.85	G/GV	Beiträge in Investitionsrechnung aus Mehrwertabschöpfung
8	VOLKSWIRTSCHAFT										
820	FORSTWIRTSCHAFT										
8200.3635.01	Beiträge an private Unternehmungen	27'112.30	20'000.00	7'112.30					7'112.30	G/GR	Bei den Strassen der Waldgenossenschaft mussten Hangrutsche gesichert werden.
9	FINANZEN UND STEUERN										
910	STEUERN										
9100.3181.01	Forderungsverluste Steuern und Ersatzabgaben	157'365.70	0.00	157'365.70					157'365.70	G/GR	budgetiert in Kto. 9100.3181.02 (Fr. 150'000.00).
9101.3181.01	Forderungsverluste Steuern und Ersatzabgaben	10'382.80	0.00	10'382.80					10'382.80	U	budgetiert in Kto. 9101.3181.03 (Fr. 15'000.00).
930	FINANZ- UND LASTENAUSGLEICH										
9300.3622.70	Beitrag an den direkten Finanzausgleich	1'194'162.00	1'144'795.00	49'367.00					49'367.00	G/GR	Die Mehraufwendungen sind Steuerertragsabhängig und durch Rückstellungen gedeckt.
961	ZINSEN										
9610.3499.01	Vergütungszinsen Steuerinkasso	112'232.75	95'000.00	17'232.75					17'232.75	G/GR	Mehraufwendungen nicht beeinflussbar. Siehe auch Mehrerträge im Kto. 9610.4401.02.
990	NICHT AUFGETEILTE POSTEN										
9900.3181.04	Abschreibungen Finanzvermögen	24'265.17	10'000.00	14'265.17					14'265.17	G/GR	Erhöhung der Wertberichtigung für Debitoren-Forderungen.
9900.3300.99	Planmässige Abschreibungen best. VV AH	1'018'586.00	0.00	1'018'586.00					1'018'586.00	U	budgetiert in Kto. 9901.3301.90 (Fr. 1'308'099.00)
9900.3894.01	Einlage finanzpolitische Reserve	360'945.65	0.00	360'945.65					360'945.65	G/GV	Einlage Ertragsüberschuss in finanzpolitische Reserve gemäss kantonalen Vorgaben
<b>GESAMTTOTAL NACHKREDITE</b>		<b>26'602'367.56</b>	<b>22'083'990.20</b>	<b>4'518'377.36</b>	<b>302'720.00</b>		<b>0.00</b>	<b>0.00</b>	<b>4'215'657.36</b>		

**Zusammenfassung nach Zuständigkeiten (Kolonne Art)**

Total gebunden, zur Kenntnis Gemeinderat (G/GR)	1'172'694.37
Total nicht gebunden, Beschluss durch Gemeinderat (NG/GR)	138'228.05
Total unechte Kreditüberschreitung (U)	107'205.20
<b>Total im Zuständigkeitsbereich Gemeinderat</b>	<b>2'382'974.42</b>
Total gebunden, zur Kenntnis Gemeindeversammlung (G/GV)	1'832'682.94
Total nicht gebunden, Beschluss durch Gemeindeversammlung (NG/GV)	0.00
<b>Total im Zuständigkeitsbereich Gemeindeversammlung</b>	<b>1'832'682.94</b>
<b>Gesamttotal Nachkredite</b>	<b>4'215'657.36</b>

## 11.9 Weitere massgebende Angaben

### 11.9.1 Wiederbeschaffungswert und Werterhaltungskosten SF Wasser

**Wiederbeschaffungswert, Werterhaltungskosten und Einlage in die Spezialfinanzierung Werterhalt für Wasserversorgungsanlagen <sup>1</sup>**

Rechnungsjahr: 2017

Wasserversorgung: Wohlen Kontaktperson: Rowan Borter Telefon: 031 828 81 25

Datengrundlagen  Geschätzt  GWP  Anlagenbuchhaltung

	①	②	③	④	⑤	⑥
	Wiederbeschaffungswert brutto in Fr.	Beiträge Dritter <sup>2</sup> in Fr.	Wiederbeschaffungswert netto in Fr. (① - ②)	Nutzungsdauer in Jahren	Erneuerungsrate in % (100/④)	Walterhaltungskosten in Fr./Jahr (③ * ⑤)
<b>Anlagenteile</b>						
1. Wasserfassungen			-	50	2.00%	-
2. Aufbereitungsanlagen			-	33	3.00%	-
3. Pumpwerke, Druckreduzier- und Messschächte			-	50	2.00%	-
4. Reservoirs			-	66	1.50%	-
5. Leitungen und Hydranten	18'160'000		18'160'000	80	1.25%	227'000
6. Mess-, Steuerungs-, Fernwirkanlagen	350'000		350'000	20	5.00%	17'500
7. Einkaufssummen, einmalige Konzessionsabgaben <sup>3</sup>			-			-
<b>Total 1 - 7</b>	<b>18'510'000</b>	<b>-</b>	<b>18'510'000</b>			<b>244'500</b>


  

⑦ Bestand Verwaltungsvermögen in Franken	980'966	in Prozent von ③: (100*⑦/③)	5%
⑧ Bestand Spezialfinanzierung Werterhalt in Franken	2'517'255	in Prozent von ③: (100*⑧/③)	14%

4

Bemerkungen:

⑨ Gewählter Einlagesatz in Prozent <sup>5</sup>	100%
⑩ berechnete Einlage in SF Werterhalt in Franken (⑥ x ⑨)	244'500
Einmalige Anschlussgebühren, an Einlage angerechnet <sup>6</sup>	
Einlage Spezialfinanzierung abzüglich Anschlussgebühren	244'500
⑪ Anzahl Einwohner im Versorgungsgebiet	9'286
⑫ Einlage pro Einwohner in Franken (⑩ / ⑪)	26

Datum: 23.02.2018 Unterschrift: 

<sup>1</sup> Dieses Blatt ist Bestandteil der Jahresrechnung  
<sup>2</sup> Zu erwartende Beiträge aus dem kantonalen Trinkwasserfonds und von der Gebäudeversicherung abziehen (beim AWA erfragen).  
<sup>3</sup> Einkaufssummen an andere Wasserversorgungen, einmalige Konzessionsabgaben oder dergleichen - die Abschreibungssätze sind anhand der Laufzeiten festzulegen. Bestehen Kategorien mit unterschiedlichen Abschreibungssätzen, so ist die Rubrik 7 manuell mit zusätzlichen Zeilen zu ergänzen. Einkaufssummen an andere Wasserversorgungen sind verbindlich mit einem Abschreibungssatz von 3 % einzutragen.  
<sup>4</sup> Ermittlung des Einlageprozentsatzes gemäss Kapitel 6.1. der WEA-Broschüre "Finanzierung der Wasserversorgung" (2004).  
<sup>5</sup> Die Einlage in die Spezialfinanzierung muss mindestens 60% betragen, solange Verwaltungsvermögen besteht oder der Bestand der SF Werterhalt nicht mehr 25% des Wiederbeschaffungswertes beträgt.  
<sup>6</sup> Die einmaligen Anschlussgebühren dürfen an die jährliche Einlage in die Spezialfinanzierung Werterhalt angerechnet werden.

**11.9.2 Wiederbeschaffungswert und Werterhaltungskosten SF Abwasser**

**Wiederbeschaffungswert, Werterhaltungskosten und Einlage in die Spezialfinanzierung Werterhalt für die kommunalen Abwasseranlagen und gegebenenfalls den Gemeindeanteil an den regionalen Anlagen <sup>1</sup>**

Rechnungsjahr: 2017


Gemeinde: Wohlen Kontaktperson: Rowan Borter Telefon: 031 828 81 25  
 E-Mail: rowan.borter@wohlen-be.ch

Datengrundlagen Gemeinde:  AWA  Anlagenbuchhaltung Aktualisierungsjahr: 2017

Datengrundlagen Verband:  AWA  Anlagenbuchhaltung 2017

	① Wieder- beschaffungswert in Fr.	② Nutzungsdauer in Jahren	③ Erneuerungsrate in % (100/②)	④ Wererhaltungskosten in Fr./a (①*③)	⑤ Einlage- satz <sup>2</sup> %	⑥ Einlage in die Spezialfinanzierung in Fr./a (④*⑤)
<b>1. Gemeindeanlagen</b>						
1.1 Kanalisationen	44'963'000	80	1.25%	562'038	60%	337'223
1.2 Spezialbauwerke	11'601'000	50	2.00%	232'020	60%	139'212
1.3 Abwasserreinigungsanlagen	12'886'000	33	3.00%	385'980	60%	231'588
<b>Total 1 (1.1 - 1.3) bzw. mittlerer Einlagesatz (Spalte ⑤)</b>	<b>69'430'000</b>			<b>1'180'038</b>	<b>60%</b>	<b>708'023</b>
<b>2. Gemeindeanteil an regionalen Anlagen <sup>3</sup></b>						
2.1 Kanalisationen	10'000	80	1.25%	125	60%	75
2.2 Spezialbauwerke		50	2.00%	-		-
2.3 Abwasserreinigungsanlagen	70'000	33	3.00%	2'100	60%	1'260
<b>Total 2 (2.1 - 2.3) bzw. mittlerer Einlagesatz (Spalte ⑤)</b>	<b>80'000</b>			<b>2'225</b>	<b>60%</b>	<b>1'335</b>
<b>Total 1 + 2 bzw. mittlerer Einlagesatz (Spalte ⑤)</b>	<b>69'510'000</b>			<b>1'182'263</b>	<b>60%</b>	<b>709'358</b>
Einmalige Anschlussgebühren, an Einlage angerechnet <sup>4</sup>						
Einlage Spezialfinanzierung abzüglich Anschlussgebühren						<b>709'358</b>
⑦ Stand Verwaltungsvermögen	920'973	in Prozent von ①: (100*⑦/①)		1.3%	Höchstens Fr. 200 / EW <sup>5</sup>	
⑧ Stand Spezialfinanzierung Werterhalt	9'288'326	in Prozent von ①: (100*⑧/①)		13.4%	EW <sup>6</sup>	9'286
					Fr./EW	76

Bemerkungen: \_\_\_\_\_

Datum: 23. Feb 18 Unterschrift: 

<sup>1</sup> Diese Blatt ist Bestandteil der Jahresrechnung. Eine Kopie senden Sie bitte an das AWA: [ae\\_awa@bve.be.ch](mailto:ae_awa@bve.be.ch)  
<sup>2</sup> Die Einlage in die Spezialfinanzierung muss mindestens 60% betragen, solange der Bestand der SF Werterhalt nicht mehr als 25% des Wiederbeschaffungswertes beträgt.  
<sup>3</sup> Daten des Teils 2 nur dann angeben, wenn der Verband die Einlage in die Spezialfinanzierung nicht selber vornimmt. (Anteil gemäss Kostenverteiler Verband).  
<sup>4</sup> Die einmaligen Anschlussgebühren dürfen an die jährliche Einlage in die Spezialfinanzierung Werterhalt angerechnet werden.  
<sup>5</sup> Gemäss Artikel 32, Absatz 4 KGV ist die Einlage in die Spezialfinanzierung auf jährlich Fr. 200 (Gemeinde und Region) pro Einwohnerwert beschränkt.  
<sup>6</sup> Einwohnerwert (EW): Gemäss Artikel 36g KGV.

## **12 Details zur Rechnung**

### **12.1 Bilanz**

Seite 47 - 55

### **12.2 Erfolgsrechnung nach Funktionen**

Seite 56 - 93

### **12.3 Erfolgsrechnung nach Sachgruppen**

Seite 94 - 101

### **12.4 Investitionsrechnung nach Funktionen**

Seite 102 - 108

### **12.5 Investitionsrechnung nach Sachgruppen**

Seite 109

**12.1 Bilanz**

		<b>01.01.2017</b>	<b>Zuwachs</b>	<b>Abgang</b>	<b>31.12.2017</b>
<b>1</b>	<b>Aktiven</b>	<b>56'290'277.06</b>	<b>168'365'719.59</b>	<b>167'975'626.94</b>	<b>56'680'369.71</b>
<b>10</b>	<b>Finanzvermögen</b>	<b>32'918'555.26</b>	<b>164'112'624.54</b>	<b>165'267'211.74</b>	<b>31'763'968.06</b>
<b>100</b>	<b>Flüssige Mittel u. kurzfrist. Geldanlagen</b>	<b>7'752'646.12</b>	<b>89'474'098.61</b>	<b>92'501'809.34</b>	<b>4'724'935.39</b>
<b>1000</b>	<b>Kasse</b>	<b>22'825.40</b>	<b>458'640.30</b>	<b>462'470.70</b>	<b>18'995.00</b>
10000.01	Hauptkasse	10'697.15	241'671.65	245'702.30	6'666.50
10000.02	Abteilungskasse Gemeindeschreiberei	2'158.80	155'707.00	156'094.80	1'771.00
10000.03	Abteilungskasse Steuern	88.00	129.00	217.00	
10000.04	Kasse Chinderhuus	3'000.00			3'000.00
10000.05	Kasse Gemeindebibliothek	3'521.70	41'572.65	40'909.20	4'185.15
10000.06	Kasse Culinaria	1'200.00		200.00	1'000.00
10000.20	Kasse ARA	110.60	289.40	100.00	300.00
10000.30	Kasse Tierkörpersammelstelle	2'049.15	19'270.60	19'247.40	2'072.35
<b>1001</b>	<b>Post</b>	<b>4'463'288.44</b>	<b>31'531'407.91</b>	<b>32'083'006.19</b>	<b>3'911'690.16</b>
10010.01	Postfinance 30-3851-3	4'463'288.44	31'531'407.91	32'083'006.19	3'911'690.16
<b>1002</b>	<b>Bank</b>	<b>3'266'532.28</b>	<b>57'484'050.40</b>	<b>59'956'332.45</b>	<b>794'250.23</b>
10020.01	BEKB 966.531.0.21	2'210'302.43	50'671'506.37	52'857'635.90	24'172.90
10020.02	BEKB 966528.4.37	1'056'229.85	6'812'544.03	7'098'696.55	770'077.33
<b>101</b>	<b>Forderungen</b>	<b>11'272'752.10</b>	<b>74'376'578.23</b>	<b>72'358'320.41</b>	<b>13'291'009.92</b>
<b>1010</b>	<b>Ford. aus Lieferungen u. Leistungen ggü. Dritten</b>	<b>1'133'050.76</b>	<b>7'229'573.11</b>	<b>6'997'449.46</b>	<b>1'365'174.41</b>
10100.01	Debitoren VESR	1'019'190.00	7'104'536.85	6'831'968.20	1'291'758.65
10100.02	Debitoren manuell	173'860.76	125'036.26	153'481.26	145'415.76
10100.99	WB Forderungen aus Lief. und Leist. Gegenüber Dritten	-60'000.00		12'000.00	-72'000.00
<b>1012</b>	<b>Steuerforderungen</b>	<b>4'891'857.15</b>	<b>52'476'179.28</b>	<b>51'902'211.96</b>	<b>5'465'824.47</b>
10120.01	Steuerguthaben NESKO	6'914'075.07	26'108'382.60	25'606'770.70	7'415'686.97
10120.10	Girokonto Kanton	-5'546.40	25'510'104.85	25'500'011.80	4'546.65
10120.99	WB auf Forderungen allg. Gemeindesteuern	-2'016'671.52	857'691.83	795'429.46	-1'954'409.15

**12.1 Bilanz**

	<b>01.01.2017</b>	<b>Zuwachs</b>	<b>Abgang</b>	<b>31.12.2017</b>
<b>1014 Transferforderungen</b>	<b>4'567'183.49</b>	<b>6'660'909.71</b>	<b>5'416'376.05</b>	<b>5'811'717.15</b>
10140.01 Debitor Lastenausgleich Fürsorge	4'567'183.49	6'395'930.66	5'211'418.40	5'751'695.75
10140.03 Transferforderungen Gemeinden und Gemeindeverbände		264'979.05	204'957.65	60'021.40
<b>1015 Interne Kontokorrente</b>	<b>456'550.34</b>	<b>7'423'454.02</b>	<b>7'337'234.65</b>	<b>542'769.71</b>
10150.01 Abrechnungskonto Musikschule	38'772.35	542'981.75	537'964.20	43'789.90
10150.03 Kontokorrent Soziale Dienste	417'777.99	6'880'472.27	6'799'270.45	498'979.81
<b>1016 Vorschüsse für vorläuf. Verwaltungsausgaben</b>	<b>2'994.00</b>	<b>25'940.50</b>	<b>27'204.80</b>	<b>1'729.70</b>
10160.01 Barvorschüsse	2'400.00	6'580.00	7'380.00	1'600.00
10160.02 Vorschüsse Feuerwehrkompanien	594.00		409.35	184.65
10160.03 Vorschüsse Jugendarbeit		17'131.80	17'186.75	-54.95
10160.04 Vorschuss Einbruch		2'228.70	2'228.70	
<b>1019 Übrige Forderungen</b>	<b>221'116.36</b>	<b>560'521.61</b>	<b>677'843.49</b>	<b>103'794.48</b>
10190.01 KK Familienausgleichskasse		170'717.30	170'717.30	
10190.02 Verrechnungssteuer	3'945.55	3'945.55	3'945.55	3'945.55
10190.03 KG und Prim Hinterkappelen	22'884.20	11'126.05	18'060.25	15'950.00
10190.04 KG und Prim. Murzelen	8'634.25	1'898.90	727.20	9'805.95
10190.05 KG und Prim. Uettligen	16'682.55	6'251.70	6'588.15	16'346.10
10190.06 KG und Prim. Wohlen	8'885.98	6'526.65	5'921.00	9'491.63
10190.07 Oberstufe Hinterkappelen	11'495.43	52'462.25	55'518.60	8'439.08
10192.01 Abrechnungskonto MWST	148'588.40	318'315.56	427'087.79	39'816.17
10192.50 MIWST-Vorsteuer Gas ER		-352.00	-352.00	
10192.60 MWST-Vorsteuer Übriger Verkehr ER		-10'370.35	-10'370.35	
<b>104 Aktive Rechnungsabgrenzungen</b>	<b>322'216.79</b>	<b>162'747.65</b>	<b>303'216.79</b>	<b>181'747.65</b>
<b>1040 Personalaufwand</b>		<b>1'686.00</b>		<b>1'686.00</b>
10400.01 Aktive Rechnungsabgrenzung Personalaufwand		1'686.00		1'686.00
<b>1041 Sach- und übriger Betriebsaufwand</b>	<b>322'216.79</b>	<b>149'328.00</b>	<b>303'216.79</b>	<b>168'328.00</b>
10410.01 Aktive Rechnungsabgrenzung Sach- und Betriebsaufwand	322'216.79	149'328.00	303'216.79	168'328.00
<b>1044 Finanzaufwand / Finanzertrag</b>		<b>2'266.00</b>		<b>2'266.00</b>
10440.01 Aktive Rechnungsabgrenzung Finanzaufwand / Finanzertrag		2'266.00		2'266.00



**12.1 Bilanz**

	<b>01.01.2017</b>	<b>Zuwachs</b>	<b>Abgang</b>	<b>31.12.2017</b>
<b>1045 Übriger betrieblicher Ertrag</b>		<b>2'757.65</b>		<b>2'757.65</b>
10450.01 Aktive Rechnungsabgrenzung übr. betrieblicher Ertrag		2'757.65		2'757.65
<b>1046 Aktive Rechnungsabgrenzungen IR</b>		<b>6'710.00</b>		<b>6'710.00</b>
10460.01 Aktive Rechnungsabgrenzungen IR		6'710.00		6'710.00
<b>106 Vorräte und angefangenen Arbeiten</b>	<b>66'217.25</b>	<b>99'061.05</b>	<b>103'865.20</b>	<b>61'413.10</b>
<b>1060 Handelswaren</b>	<b>66'217.25</b>	<b>99'061.05</b>	<b>103'865.20</b>	<b>61'413.10</b>
10600.01 Reka-Checks	18'920.00	48'000.00	55'700.00	11'220.00
10600.02 Wohlener Wein	-749.35	1'656.85	118.60	788.90
10600.03 Heizöl	48'046.60	49'404.20	48'046.60	49'404.20
<b>108 Sachanlagen FV</b>	<b>13'504'723.00</b>	<b>139.00</b>		<b>13'504'862.00</b>
<b>1080 Grundstücke FV</b>	<b>9'776'889.00</b>	<b>139.00</b>		<b>9'777'028.00</b>
10800.01 Grundstücke	9'776'889.00	139.00		9'777'028.00
<b>1084 Gebäude FV</b>	<b>3'727'834.00</b>			<b>3'727'834.00</b>
10840.01 Liegenschaften	3'727'834.00			3'727'834.00
<b>14 Verwaltungsvermögen</b>	<b>23'371'721.80</b>	<b>4'253'095.05</b>	<b>2'708'415.20</b>	<b>24'916'401.65</b>
<b>140 Sachanlagen VV</b>	<b>20'302'846.80</b>	<b>3'941'683.55</b>	<b>2'539'263.70</b>	<b>21'705'266.65</b>
<b>1401 Strassen / Verkehrswege</b>	<b>144'135.00</b>	<b>271'970.50</b>	<b>85'018.50</b>	<b>331'087.00</b>
14010.01 Strassen	122'420.20	271'970.50	75'748.40	318'642.30
14010.02 Strassenanlagen	26'079.35			26'079.35
14010.99 WB Strassen	-4'364.55		9'270.10	-13'634.65
<b>1403 Tiefbauten</b>	<b>158'732.00</b>	<b>394'111.00</b>	<b>6'997.00</b>	<b>545'846.00</b>
14031.01 Wasserversorgung Leitungen + Hydranten	116'641.55	250'777.85		367'419.40
14031.99 WB Wasserversorgung Leitungen + Hydranten	-1'458.55		4'631.85	-6'090.40
14032.01 Kanalisationen	44'100.00	143'333.15		187'433.15
14032.99 WB Kanalisationen	-551.00		2'365.15	-2'916.15

**12.1 Bilanz**

	<b>01.01.2017</b>	<b>Zuwachs</b>	<b>Abgang</b>	<b>31.12.2017</b>
<b>1404 Hochbauten</b>	<b>3'640'943.00</b>	<b>352'197.60</b>	<b>194'529.60</b>	<b>3'798'611.00</b>
14040.01 Hochbauten 25	3'762'898.65	207'520.95		3'970'419.60
14040.02 Hochbauten 33 1/3		96'770.70	6'710.00	90'060.70
14040.03 Hochbauten 40	29'292.00	23'006.95	24'292.00	28'006.95
14040.99 WB Hochbauten	-151'247.65	607.00	162'313.60	-312'954.25
14043.01 Abfallsammelstellen		24'292.00		24'292.00
14043.99 WB Hochbauten Abfall			1'214.00	-1'214.00
<b>1406 Mobilien VV</b>	<b>133'962.00</b>	<b>492'089.15</b>	<b>51'608.15</b>	<b>574'443.00</b>
14060.01 Mobilien, Maschinen, Fahrzeuge VV	148'846.55	242'363.45		391'210.00
14060.02 Spezial- und Tanklöschfahrzeuge (20 J.)		249'725.70		249'725.70
14060.99 WB Mobilien VV	-14'884.55		51'608.15	-66'492.70
<b>1407 Anlagen im Bau VV</b>	<b>946'291.80</b>	<b>2'401'403.55</b>	<b>1'179'533.70</b>	<b>2'168'161.65</b>
14070.01 Anlagen im Bau VV	351'906.80	1'590'017.35	1'131'674.70	810'249.45
14071.01 Anlagen im Bau Wasserversorgung	307'607.50	312'029.60		619'637.10
14072.01 Anlagen im Bau Abwasserentsorgung	286'777.50	497'537.90	47'859.00	736'456.40
14073.01 Anlagen im Bau Abfallentsorgung		1'818.70		1'818.70
<b>1409 Übrige Sachanlagen</b>	<b>15'278'783.00</b>	<b>29'911.75</b>	<b>1'021'576.75</b>	<b>14'287'118.00</b>
14090.01 Übrige Sachanlagen Allg. Haushalt		29'911.75		29'911.75
14090.99 WB Übrige Sachanlagen VV			2'990.75	-2'990.75
14099.01 Sammelkonto bestehendes VV Steuerhaushalt	16'297'368.85			16'297'368.85
14099.99 WB allgemeiner Haushalt	-1'018'585.85		1'018'586.00	-2'037'171.85
<b>142 Immaterielle Anlagen</b>	<b>218'274.00</b>	<b>141'411.50</b>	<b>82'851.50</b>	<b>276'834.00</b>
<b>1420 Software</b>	<b>215'303.00</b>	<b>141'411.50</b>	<b>82'108.50</b>	<b>274'606.00</b>
14200.01 Informatik	269'128.95	141'411.50		410'540.45
14200.99 WB Informatik	-53'825.95		82'108.50	-135'934.45
<b>1429 Übrige immaterielle Anlagen</b>	<b>2'971.00</b>		<b>743.00</b>	<b>2'228.00</b>
14290.01 Übrige immaterielle Anlagen	3'713.55			3'713.55
14290.99 WB Übrige immaterielle Anlagen	-742.55		743.00	-1'485.55

**12.1 Bilanz**

		<b>01.01.2017</b>	<b>Zuwachs</b>	<b>Abgang</b>	<b>31.12.2017</b>
<b>144</b>	<b>Darlehen</b>	<b>1'794'300.00</b>		<b>36'300.00</b>	<b>1'758'000.00</b>
<b>1444</b>	<b>Darlehen an öff. Unternehmungen</b>	<b>1'529'300.00</b>		<b>36'300.00</b>	<b>1'493'000.00</b>
14440.01	Darlehen WVRB AG	1'529'300.00		36'300.00	1'493'000.00
<b>1446</b>	<b>Darlehen a.priv.Organisationen o.Erwerbszweck</b>	<b>265'000.00</b>			<b>265'000.00</b>
14460.01	Darlehen SC Wohlensee	265'000.00			265'000.00
<b>145</b>	<b>Beteiligungen, Grundkapitalien</b>	<b>1'056'301.00</b>	<b>170'000.00</b>	<b>50'000.00</b>	<b>1'176'301.00</b>
<b>1454</b>	<b>Beteilig.an öffentl.Unternehmungen</b>	<b>1'056'301.00</b>	<b>70'000.00</b>		<b>1'126'301.00</b>
14541.01	Aktien Wasserverbund AG	1'056'300.00	70'000.00		1'126'300.00
14541.02	Abgeschriebene Wertschriften	1.00			1.00
<b>1455</b>	<b>Beteilig.an privaten Unternehmungen</b>		<b>100'000.00</b>	<b>50'000.00</b>	<b>50'000.00</b>
14550.01	Aktien Wärmeverbund Uettligen AG		100'000.00	50'000.00	50'000.00

**12.1 Bilanz**

		<b>01.01.2017</b>	<b>Zuwachs</b>	<b>Abgang</b>	<b>31.12.2017</b>
<b>2</b>	<b>Passiven</b>	<b>56'290'277.06</b>	<b>188'962'484.36</b>	<b>188'572'391.71</b>	<b>56'680'369.71</b>
<b>20</b>	<b>Fremdkapital</b>	<b>20'568'681.83</b>	<b>186'326'546.34</b>	<b>188'102'933.61</b>	<b>18'792'294.56</b>
<b>200</b>	<b>Laufende Verbindlichkeiten</b>	<b>2'322'281.47</b>	<b>143'262'552.29</b>	<b>142'368'755.51</b>	<b>3'216'078.25</b>
<b>2000</b>	<b>Lauf.Verb.a.Liefer.u.Leist.v.Dritten</b>	<b>1'748'330.10</b>	<b>54'893'204.95</b>	<b>53'844'067.45</b>	<b>2'797'467.60</b>
20000.03	Kreditoren	1'758'673.25	52'183'037.35	51'148'674.45	2'793'036.15
20000.08	Kreditoren manuell		4'463.45		4'463.45
20001.01	Sozialversicherungsbeiträge	-19'916.70	1'201'156.75	1'181'240.05	
20001.02	Personalversicherungsbeiträge	-1'370.60	1'164'850.60	1'163'512.00	-32.00
20001.03	Krankentaggeldversicherungsbeiträge		89'186.00	89'186.00	
20001.04	Unfallversicherungsbeiträge	10'944.15	103'422.20	114'366.35	
20001.05	Kreditor Familienausgleichskasse		147'088.60	147'088.60	
<b>2001</b>	<b>Kontokorrente mit Dritten</b>	<b>5'242.10</b>	<b>5'941.40</b>	<b>11'183.50</b>	
20010.08	Kreditor Quellensteuer		5'941.40	5'941.40	
20011.01	Abrechnungskonto ZSO Wohlensee Nord	5'242.10		5'242.10	
<b>2002</b>	<b>Steuern</b>	<b>177'763.12</b>	<b>309'850.69</b>	<b>487'613.81</b>	
20022.01	Abrechnungskonto MWST	177'763.14	311'200.45	488'963.59	
20022.10	Umsatzsteuer Wasser ER / IR	-0.01	-154.60	-154.61	
20022.20	Umsatzsteuer Abwasser ER / IR		-679.86	-679.86	
20022.30	Umsatzsteuer Abfall ER / IR	-0.01	8.60	8.59	
20022.60	Umsatzsteuer Übriger Verkehr ER / IR		-523.90	-523.90	
<b>2003</b>	<b>Erhaltene Anzahlungen von Dritten</b>	<b>174'630.25</b>	<b>35'603.70</b>	<b>32'943.20</b>	<b>177'290.75</b>
20030.01	Grabunterhalt	174'053.05	20'951.25	32'303.20	162'701.10
20030.02	Vorauszahlungen Debitor		640.00	640.00	
20030.11	Akonto Wasser / Abwasser	447.55	11'716.20		12'163.75
20030.21	Akonto Kehricht	129.65	2'296.25		2'425.90

**12.1 Bilanz**

	<b>01.01.2017</b>	<b>Zuwachs</b>	<b>Abgang</b>	<b>31.12.2017</b>
<b>2004 Transfer-Verbindlichkeiten</b>	<b>21'900.00</b>	<b>74'316.35</b>	<b>81'683.00</b>	<b>14'533.35</b>
20040.01 Abgaben Spielautomaten		250.00	250.00	
20040.02 Alkoholabgaben	-200.00	3'887.50	3'887.50	-200.00
20040.03 Einbürgerungsgeb. Bund + Kanton	9'050.00	7'250.00	10'300.00	6'000.00
20040.04 Beiträge für Projekt Culinaria	13'050.00	54'195.50	67'245.50	
20040.05 Transfer-Verbindlichkeiten Gemeinden und		8'733.35		8'733.35
<b>2005 Interne Kontokorrente</b>	<b>194'415.90</b>	<b>87'943'635.20</b>	<b>87'911'264.55</b>	<b>226'786.55</b>
20050.01 Durchlaufkonto Debitoren	7'323.65	6'742.30	9'555.05	4'510.90
20050.02 Abrechnungskonto Kreditoren		51'148'674.45	51'148'674.45	
20050.04 Durchlaufkonto allgemein	-4'500.00	20'713'271.40	20'706'939.85	1'831.55
20050.06 Einbürgerungsgeb. Bund+Kanton		7'250.00	7'250.00	
20050.07 Beitrag GVB Zusammenschluss FW	20'813.15			20'813.15
20050.08 Abrechnungskonto Kaffeebezug	21'543.90	4'970.00	6'363.20	20'150.70
20050.09 Schenkung Chinderhuus	5'521.00			5'521.00
20053.01 Abrechnungskonto Löhne	143'714.20	16'062'727.05	16'032'482.00	173'959.25
<b>204 Passive Rechnungsabgrenzungen</b>	<b>333'409.40</b>	<b>114'156.10</b>	<b>219'292.05</b>	<b>228'273.45</b>
<b>2041 Sach- und übriger Betriebsaufwand</b>	<b>333'409.40</b>	<b>114'156.10</b>	<b>219'292.05</b>	<b>228'273.45</b>
20410.01 Passive Rechnungsabgrenzung	333'409.40	114'156.10	219'292.05	228'273.45
<b>205 Kurzfristige Rückstellungen</b>	<b>2'030'097.15</b>	<b>1'800'000.00</b>	<b>2'030'097.15</b>	<b>1'800'000.00</b>
<b>2059 Übrige kurzfrist. Rückstellungen</b>	<b>2'030'097.15</b>	<b>1'800'000.00</b>	<b>2'030'097.15</b>	<b>1'800'000.00</b>
20590.01 Kurzfristige Rückstellungen für Steuerteilungen NP	2'000'501.90	1'800'000.00	2'000'501.90	1'800'000.00
20591.01 Übrige kurzfristige Rückstellungen	29'595.25		29'595.25	
<b>206 Langfristige Finanzverbindlichkeiten</b>	<b>12'000'000.00</b>	<b>39'000'000.00</b>	<b>41'000'000.00</b>	<b>10'000'000.00</b>
<b>2064 Darlehen, Schuldscheine</b>	<b>12'000'000.00</b>	<b>39'000'000.00</b>	<b>41'000'000.00</b>	<b>10'000'000.00</b>
20640.01 Feste Vorschüsse	12'000'000.00	39'000'000.00	41'000'000.00	10'000'000.00

**12.1 Bilanz**

		<b>01.01.2017</b>	<b>Zuwachs</b>	<b>Abgang</b>	<b>31.12.2017</b>
<b>208</b>	<b>Langfristige Rückstellungen</b>	<b>3'370'700.85</b>	<b>2'071'572.40</b>	<b>2'397'973.70</b>	<b>3'044'299.55</b>
<b>2089</b>	<b>Übr.langfr.Rückstellungen der ER</b>	<b>3'370'700.85</b>	<b>2'071'572.40</b>	<b>2'397'973.70</b>	<b>3'044'299.55</b>
20890.01	Steuerteilungen 2009	81'936.70	272.60	82'209.30	
20890.02	Steuerteilungen 2010	83'638.50		83'638.50	
20890.03	Steuerteilungen 2011	234'443.15	2'181.90	50'000.00	186'625.05
20890.04	Steuerteilungen 2012	277'996.00		55'331.00	222'665.00
20890.05	Steuerteilungen 2013	343'482.35	68'616.00	50'000.00	362'098.35
20890.06	Steuerteilungen 2014	348'132.40		35'596.00	312'536.40
20890.07	Steuerteilungen 2015	1'561'071.75		1'366'136.35	194'935.40
20890.08	Steuerteilungen 2016		2'000'501.90	385'062.55	1'615'439.35
20891.01	Rückstellung Finanzausgleich	440'000.00		290'000.00	150'000.00
<b>209</b>	<b>Verbindlichk.ggü.SF u.Fonds im FK</b>	<b>512'192.96</b>	<b>78'265.55</b>	<b>86'815.20</b>	<b>503'643.31</b>
<b>2091</b>	<b>Verbindlichkeiten ggü. Fonds im FK</b>	<b>259'800.00</b>			<b>259'800.00</b>
20910.01	SF Schutzraumersatzabgabe	259'800.00			259'800.00
<b>2092</b>	<b>Verbindlichk.ggü.Legaten u. Stiftungen o.eig.</b>	<b>252'392.96</b>	<b>78'265.55</b>	<b>86'815.20</b>	<b>243'843.31</b>
20920.01	Wohltätigkeitsfonds	183'810.55			183'810.55
20920.02	Konten Schulkassen	68'582.41	78'265.55	86'815.20	60'032.76
<b>29</b>	<b>Eigenkapital</b>	<b>35'721'595.23</b>	<b>2'635'938.02</b>	<b>469'458.10</b>	<b>37'888'075.15</b>
<b>290</b>	<b>Verpfl.(+),Vorschüsse(-)ggü.Spezialfin.</b>	<b>7'653'710.80</b>	<b>250'450.40</b>	<b>319'211.00</b>	<b>7'584'950.20</b>
<b>2900</b>	<b>Spezialfinanzierungen im EK</b>	<b>7'653'710.80</b>	<b>250'450.40</b>	<b>319'211.00</b>	<b>7'584'950.20</b>
29000.01	Feuerwehr (einseitig)	221'086.97	62'781.65		283'868.62
29001.01	Wasserversorgung Vorschuss SF RA 2012	-91'560.11	7'093.30		-84'466.81
29001.02	Wasserversorgung Übertrag VV	6'244'875.00		319'211.00	5'925'664.00
29002.01	Abwasserentsorgung Rechnungsausgleich	113'247.86	57'895.00		171'142.86
29003.01	Abfallbeseitigung	801'092.23	97'174.55		898'266.78
29005.01	Gasversorgung	364'968.85	25'505.90		390'474.75

**12.1 Bilanz**

		<b>01.01.2017</b>	<b>Zuwachs</b>	<b>Abgang</b>	<b>31.12.2017</b>
<b>293</b>	<b>Vorfinanzierungen</b>	<b>13'293'386.73</b>	<b>1'598'239.75</b>	<b>150'247.10</b>	<b>14'741'379.38</b>
<b>2930</b>	<b>Vorfinanzierungen</b>	<b>13'293'386.73</b>	<b>1'598'239.75</b>	<b>150'247.10</b>	<b>14'741'379.38</b>
29300.01	Landschaftsschutz	3'560.95	78'254.25	74'646.35	7'168.85
29300.02	Ortsbildschutz	5'000.00			5'000.00
29300.03	Mehrwertabgaben für Infrastrukturleist.	1'479'244.30		68'603.75	1'410'640.55
29301.01	Wasserversorgung Werterhalt	2'517'255.03	541'039.00	4'631.85	3'053'662.18
29302.01	Abwasserentsorgung Werterhalt	9'288'326.45	978'946.50	2'365.15	10'264'907.80
<b>294</b>	<b>Reserven</b>	<b>841'371.13</b>	<b>360'945.65</b>		<b>1'202'316.78</b>
<b>2940</b>	<b>Finanzpolitische Reserve</b>	<b>841'371.13</b>	<b>360'945.65</b>		<b>1'202'316.78</b>
29400.01	Zusätzliche Abschreibungen	841'371.13	360'945.65		1'202'316.78
<b>296</b>	<b>Neubewertungsreserve Finanzvermögen</b>	<b>9'592'476.45</b>			<b>9'592'476.45</b>
<b>2960</b>	<b>Neubewertungsreserve Finanzvermögen</b>	<b>9'592'476.45</b>			<b>9'592'476.45</b>
29600.01	Neubewertungsreserve Finanzvermögen	9'592'476.45			9'592'476.45
<b>299</b>	<b>Bilanzüberschuss /-fehlbetrag</b>	<b>4'340'650.12</b>	<b>426'302.22</b>		<b>4'766'952.34</b>
<b>2990</b>	<b>Jahresergebnis</b>		<b>426'302.22</b>		<b>426'302.22</b>
29900.01	Jahresergebnis		426'302.22		426'302.22
<b>2999</b>	<b>Kumulierte Ergebnisse der Vorjahre</b>	<b>4'340'650.12</b>			<b>4'340'650.12</b>
29990.01	Kumulierte Ergebnisse der Vorjahre	4'340'650.12			4'340'650.12

**12.2 Erfolgsrechnung nach Funktionen**

		Rechnung 2017		Budget 2017		Rechnung 2016	
		Aufwand	Ertrag	Aufwand	Ertrag	Aufwand	Ertrag
<b>ERFOLGSRECHNUNG</b>		<b>46'010'621.03</b>	<b>46'010'621.03</b>	<b>44'872'549.95</b>	<b>44'872'549.95</b>	<b>44'783'126.61</b>	<b>44'783'126.61</b>
<b>0</b>	<b>Allgemeine Verwaltung</b>	<b>4'415'529.92</b>	<b>208'806.90</b>	<b>4'349'411.40</b>	<b>197'177.00</b>	<b>4'496'957.39</b>	<b>197'710.56</b>
	Nettoaufwand		4'206'723.02		4'152'234.40		4'299'246.83
<b>01</b>	<b>Legislative und Exekutive</b>	<b>631'288.90</b>	<b>1'198.00</b>	<b>657'759.00</b>	<b>1'800.00</b>	<b>605'712.00</b>	<b>2'942.06</b>
	Nettoaufwand		630'090.90		655'959.00		602'769.94
<b>011</b>	<b>Legislative</b>	<b>71'167.25</b>		<b>71'345.00</b>		<b>63'822.70</b>	<b>1'446.06</b>
	Nettoaufwand		71'167.25		71'345.00		62'376.64
<b>0110</b>	<b>Legislative</b>	<b>71'167.25</b>		<b>71'345.00</b>		<b>63'822.70</b>	<b>1'446.06</b>
3000.02	Löhne, Tag- und Sitzungsgelder GEPK	3'925.00		4'290.00		2'760.00	
3000.03	Löhne, Tag- und Sitzungsgelder Wahlausschuss	13'085.00		14'700.00		5'800.00	
3000.04	Löhne, Tag- und Sitzungsgelder Leitung GV	1'095.00		555.00			
3100.01	Büromaterial	6'579.20		9'700.00		6'906.30	
3102.01	Drucksachen					2'363.55	
3130.01	Dienstleistungen Dritter	73.00		300.00		332.50	
3130.02	Porti	19'285.65		19'400.00		20'716.45	
3130.31	Verpacken Stimm- und Wahlmaterial	7'139.85		5'100.00		7'311.90	
3132.00	Ortspolizeiliche Massnahmen					32.40	
3132.01	Honorare externe Berater, Gutachter und	17'917.20		15'400.00		17'053.20	
3170.01	Reisekosten und Spesen	326.10		400.00		340.00	
3170.23	Verpflegungskosten Wahlausschuss	1'741.25		1'500.00		206.40	
4611.01	Entschädigungen von Kanton						1'446.06
<b>012</b>	<b>Exekutive</b>	<b>560'121.65</b>	<b>1'198.00</b>	<b>586'414.00</b>	<b>1'800.00</b>	<b>541'889.30</b>	<b>1'496.00</b>
	Nettoaufwand		558'923.65		584'614.00		540'393.30
<b>0120</b>	<b>Exekutive</b>	<b>560'121.65</b>	<b>1'198.00</b>	<b>586'414.00</b>	<b>1'800.00</b>	<b>541'889.30</b>	<b>1'496.00</b>
3000.05	Lohn Gemeindepräsidium	174'961.00		175'000.00		172'307.05	
3000.06	Löhne, Tag- und Sitzungsgelder an Gemeinderat	169'755.00		181'410.00		155'719.85	
3000.07	Sitzungsgelder DK Präsidiales	8'265.00		12'625.00		7'020.00	
3000.08	Sitzungsgelder DK Bau	5'970.00		5'200.00		4'260.00	
3000.09	Sitzungsgelder DK Schutz und Sicherheit	1'160.00		2'200.00		1'170.00	
3000.10	Sitzungsgelder DK Gemeindebetriebe	3'000.00		5'700.00		3'780.00	
3000.11	Sitzungsgelder DK Liegenschaften	3'455.00		4'900.00		3'510.00	
3000.12	Sitzungsgelder RSG	5'120.00		5'250.00		3'060.00	
3000.13	Sitzungsgelder Kulturkommission	5'635.00		4'480.00		2'730.00	
3000.20	Sitzungsgelder nicht ständ. Kommissionen			8'140.00			
3050.01	AG-Beiträge AHV, IV, EO, ALV	22'926.70		23'032.00		22'529.40	



**12.2 Erfolgsrechnung nach Funktionen**

		Rechnung 2017		Budget 2017		Rechnung 2016	
		Aufwand	Ertrag	Aufwand	Ertrag	Aufwand	Ertrag
3052.01	AG-Beiträge Pensionskassen	25'506.60		25'300.00		25'060.20	
3053.01	AG-Beiträge Unfallversicherungen	1'062.30		1'000.00		1'055.40	
3054.01	AG-Beiträge Familienausgleichskasse	6'619.25		6'619.00		6'571.25	
3055.01	AG-Beiträge an Krankentaggeldversicherungen	757.90		758.00		746.20	
3069.01	Rentenleistung	72'079.80		72'100.00		72'079.80	
3090.02	Fort- und Weiterbildung	1'583.00		4'200.00		9'747.60	
3130.42	Standortmarketing Gemeinde	1'058.55		4'000.00		892.70	
3130.43	Jungbürger/innen-Feier	1'208.50		2'000.00		1'594.00	
3130.44	Neuzuzüger/innen-Anlass	737.95		1'000.00		646.65	
3130.45	Wohlener Hecht	800.00		800.00		800.00	
3160.01	Miete	575.00					
3170.02	Spesen regionale Jugendkommission	416.00				272.00	
3170.03	Spesen Gemeindepräsidium	5'000.00		5'000.00		5'000.00	
3170.04	Spesen, Repräsentationen Gemeinderat	37'854.25		30'000.00		36'720.20	
3170.05	Spesen DK Präsidiales	1'056.40		1'000.00		893.30	
3170.06	Spesen DK Bau	773.40		1'000.00		870.00	
3170.07	Spesen DK Schutz und Sicherheit	79.45		400.00		79.45	
3170.08	Spesen DK Gemeindebetriebe	1'146.30		800.00		714.00	
3170.09	Spesen DK Liegenschaften	48.80		900.00		813.40	
3170.10	Spesen RSG	1'421.50		500.00		1'050.45	
3170.11	Spesen Kulturkommission	89.00		600.00		196.40	
3636.05	Fotoarchiv			500.00			
4250.11	Verkauf Bücher Ortsgeschichte		198.00				196.00
4300.01	Verschiedene betriebliche Erträge		1'000.00		1'800.00		1'300.00
<b>02</b>	<b>Allgemeine Dienste</b>	<b>3'784'241.02</b>	<b>207'608.90</b>	<b>3'691'652.40</b>	<b>195'377.00</b>	<b>3'891'245.39</b>	<b>194'768.50</b>
	Nettoaufwand		3'576'632.12		3'496'275.40		3'696'476.89
<b>022</b>	<b>Allgemeine Dienste</b>	<b>3'607'971.22</b>	<b>192'723.80</b>	<b>3'518'005.00</b>	<b>182'097.00</b>	<b>3'715'793.64</b>	<b>181'488.50</b>
	Nettoaufwand		3'415'247.42		3'335'908.00		3'534'305.14
0220	Allgemeine Dienste, übrige	3'607'971.22	192'723.80	3'518'005.00	182'097.00	3'715'793.64	181'488.50
3010.02	Löhne Gemeindeschreiberei	517'731.65		519'100.00		515'301.75	
3010.03	Löhne Finanzen/Steuern	573'840.40		555'300.00		552'848.40	
3010.04	Löhne Informatik	217'124.40		215'600.00		213'453.75	
3010.05	Löhne Bau und Planung	270'321.90		341'500.00		333'095.80	
3010.06	Löhne Gemeindebetriebe	288'981.60		276'100.00		300'763.45	
3010.07	Löhne Liegenschaften	253'590.00		260'000.00		257'399.85	
3010.08	Löhne Schutz und Sicherheit	113'972.45		144'100.00		132'121.20	
3010.09	Löhne Lehrpersonal	43'503.90		39'800.00		39'792.35	
3010.30	Treueprämien	9'092.90		9'113.00		4'672.10	

**12.2 Erfolgsrechnung nach Funktionen**

		Rechnung 2017		Budget 2017		Rechnung 2016	
		Aufwand	Ertrag	Aufwand	Ertrag	Aufwand	Ertrag
3010.99	Rückerstattungen UVG, EO, ME, KTG	-23'799.95				-27'308.75	
3050.01	AG-Beiträge AHV, IV, EO, ALV	140'446.60		148'550.00		144'910.30	
3052.01	AG-Beiträge Pensionskassen	234'440.75		256'392.00		257'349.15	
3053.01	AG-Beiträge Unfallversicherungen	14'849.30		18'795.00		15'624.20	
3053.09	Rückerstattungen UVG			-19'200.00			
3054.01	AG-Beiträge Familienausgleichskasse	40'478.70		42'136.00		41'520.40	
3054.09	Rückerstattungen EO, ME			-1'000.00			
3055.01	AG-Beiträge an Krankentaggeldversicherungen	9'860.25		10'269.00		10'121.70	
3055.09	Rückerstattung KTG-Versicherung			-5'000.00			
3090.03	Aus- und Weiterbildung Gdeschreiberei	2'282.60		3'000.00		4'812.00	
3090.04	Aus- und Weiterbildung Finanzen/Steuern	2'650.00		5'500.00		2'168.00	
3090.05	Aus- und Weiterbildung Informatik	347.75		7'000.00		26'571.55	
3090.06	Aus- und Weiterbildung Bau und Planung	9'800.00		10'000.00		2'360.00	
3090.07	Aus- und Weiterbildung Gemeindebetriebe			6'000.00		690.00	
3090.08	Aus- und Weiterbildung Liegenschaften	2'370.00		7'800.00		5'950.00	
3090.09	Aus- und Weiterbildung Schutz+Sicherh.			900.00			
3090.10	Aus- und Weiterbildung Bildung + Kultur	550.00		1'000.00		1'010.00	
3090.11	Ausbildungskosten Lehrpersonal	6'352.40		5'000.00		4'648.00	
3091.01	Personalwerbung	10'628.20		11'000.00		10'100.85	
3099.01	REKA-Checks	10'444.00		10'000.00		10'113.00	
3099.02	Bonus Personal	2'900.00		5'000.00		1'400.00	
3099.03	Personalanlässe	13'403.20				13'459.70	
3100.01	Büromaterial	18'043.30		18'000.00		21'225.30	
3100.03	Büromaterial Informatik	3'404.15		4'500.00		4'748.10	
3101.17	Kauf Mofaschilder + Vignetten	5'970.00		4'000.00		2'784.00	
3102.01	Drucksachen	20'987.90		20'000.00		13'802.00	
3102.02	Kopieren	11'069.90		11'000.00		17'173.50	
3103.01	Fachliteratur	3'440.60		3'200.00		2'781.95	
3104.01	Lehrmittel	1'794.40		1'400.00		1'438.80	
3110.01	Anschaffung Büromöbel und Geräte	5'742.95		8'500.00		4'525.25	
3113.01	Anschaffung Hardware	2'434.30		4'000.00		15'913.45	
3118.01	Anschaffung Software und Lizenzen	27'831.70		28'900.00		25'852.40	
3130.02	Porti	40'350.40		41'000.00		46'563.17	
3130.03	Telefon	30'644.15		21'500.00		31'155.45	
3130.04	Mitgliedschaftsbeiträge	22'480.00		23'000.00		23'860.00	
3130.32	Betriebsgebühren	1'607.10		1'300.00		3'034.05	
3130.33	Postkonto- und Bankgebühren	3'945.62		4'000.00		3'909.27	
3132.01	Honorare externe Berater, Gutachter und	248'596.65		35'300.00		205'962.85	
3132.10	Kostenanteil amtl. Bewertung	11'983.30		12'000.00		5'205.75	
3132.13	Beratungen/Ausbildung im Personalwesen	6'420.00		10'000.00		8'800.00	
3132.16	Arbeitssicherheit und Gesundheitsschutz	1'055.80		2'400.00		1'475.80	

**12.2 Erfolgsrechnung nach Funktionen**

		Rechnung 2017		Budget 2017		Rechnung 2016	
		Aufwand	Ertrag	Aufwand	Ertrag	Aufwand	Ertrag
3134.01	Sachversicherungsprämien	25'368.85		26'900.00		25'628.65	
3150.01	Unterhalt Mobiliar und Geräte	1'835.20		2'000.00		1'563.05	
3153.01	Unterhalt Hardware	37'272.90		34'500.00		58'234.45	
3158.01	Unterhalt Software	198'801.80		196'200.00		212'975.25	
3161.01	Miete Kopierer	6'372.00		7'000.00		4'779.00	
3170.12	Spesen Gemeindeschreiberei	1'177.10		1'500.00		1'586.60	
3170.13	Spesen Finanzen/Steuern	1'417.65		2'500.00		1'638.40	
3170.14	Spesen Informatik	2'096.85		1'400.00		2'492.60	
3170.15	Spesen Bau und Planung	1'861.60		1'300.00		837.20	
3170.16	Spesen Gemeindebetriebe	1'730.20		1'250.00		581.50	
3170.17	Spesen Liegenschaften	618.05		1'000.00		178.10	
3170.18	Spesen Schutz+Sicherheit	215.80		400.00		194.60	
3170.19	Spesen Bildung + Kultur	575.05		1'000.00		1'259.15	
3170.20	Spesen Lehrpersonal	290.00		300.00		603.65	
3170.24	Personalanlässe			14'300.00			
3300.01	Planmässige Abschreibungen	16'338.30					
3611.01	Entschädigungen an Kanton	30'331.45		33'000.00		33'028.00	
3632.02	Mitgliedschaftsbeitrag Regionalkonferenz	42'325.20		50'200.00		47'889.60	
3910.01	Verrechneter Aufwand	5'378.00		5'500.00		7'164.00	
4210.01	Verschiedene Gebühren		1'630.75		3'000.00		1'753.80
4250.02	Verkaufserlös Mofaschilder + Vignetten		6'516.50		6'000.00		3'481.50
4250.12	Verkaufserlöse Drucksachen		1'008.50		600.00		1'243.50
4260.01	Rückerstattungen		8'069.05		9'000.00		5'569.70
4611.01	Entschädigungen von Kanton		8'499.00		8'497.00		8'440.00
4612.01	Verrechneter Aufwand SF		61'000.00		55'000.00		55'000.00
4910.01	Verrechneter Aufwand		106'000.00		100'000.00		106'000.00
<b>029</b>	<b>Verwaltungsliegenschaften</b>	<b>176'269.80</b>	<b>14'885.10</b>	<b>173'647.40</b>	<b>13'280.00</b>	<b>175'451.75</b>	<b>13'280.00</b>
	Nettoaufwand		161'384.70		160'367.40		162'171.75
<b>0290</b>	<b>Verwaltungsliegenschaften</b>	<b>176'269.80</b>	<b>14'885.10</b>	<b>173'647.40</b>	<b>13'280.00</b>	<b>175'451.75</b>	<b>13'280.00</b>
3010.01	Löhne Verwaltungs- und Betriebspersonal	64'924.35		62'247.40		57'951.80	
3010.12	Löhne Reinigungspersonal					3'700.10	
3050.01	AG-Beiträge AHV, IV, EO, ALV	4'104.15		3'900.00		3'888.30	
3052.01	AG-Beiträge Pensionskassen	3'093.60		3'000.00		2'971.20	
3053.01	AG-Beiträge Unfallversicherungen	327.25		400.00		346.00	
3054.01	AG-Beiträge Familienausgleichskasse	1'176.90		1'100.00		1'109.80	
3101.01	Verbrauchsmaterial	3'919.10		6'200.00		5'970.65	
3111.01	Anschaffung Apparate und Werkzeuge	2'616.40		3'000.00		2'861.70	
3120.01	Energiebezug	23'066.25		20'000.00		25'618.60	
3120.02	Wasser, Abwasser	2'327.65		1'900.00		2'501.05	

**12.2 Erfolgsrechnung nach Funktionen**

		Rechnung 2017		Budget 2017		Rechnung 2016	
		Aufwand	Ertrag	Aufwand	Ertrag	Aufwand	Ertrag
3120.03	Heizmaterial	10'160.45		6'300.00		5'443.65	
3130.05	Fernsehen, Kehricht	1'200.00		1'200.00		1'200.00	
3130.34	Nachführung Energiebuchhaltung	4'860.00		4'500.00			
3134.01	Sachversicherungsprämien	3'368.80		3'500.00		3'457.90	
3140.02	Umgebungspflege	25'636.15		22'400.00		18'964.90	
3144.01	Unterhalt Gebäude und Anlagen	25'488.75		34'000.00		39'466.10	
4260.01	Rückerstattungen		1'605.10				
4470.01	Mieterträge		13'280.00		13'280.00		13'280.00
<b>1</b>	<b>Öffentliche Ordnung und Sicherheit,</b> Nettoaufwand	<b>1'293'476.25</b>	<b>1'210'725.90</b> 82'750.35	<b>1'376'135.00</b>	<b>1'258'324.00</b> 117'811.00	<b>1'223'901.19</b>	<b>1'126'158.50</b> 97'742.69
<b>11</b>	<b>Öffentliche Sicherheit</b> Nettoaufwand	<b>65'536.60</b>	<b>4'644.00</b> 60'892.60	<b>60'000.00</b>	<b>4'800.00</b> 55'200.00	<b>51'505.35</b>	<b>3'406.50</b> 48'098.85
<b>111</b>	<b>Polizei</b> Nettoaufwand	<b>65'536.60</b>	<b>4'644.00</b> 60'892.60	<b>60'000.00</b>	<b>4'800.00</b> 55'200.00	<b>51'505.35</b>	<b>3'406.50</b> 48'098.85
<b>1110</b>	<b>Polizei</b>	<b>65'536.60</b>	<b>4'644.00</b>	<b>60'000.00</b>	<b>4'800.00</b>	<b>51'505.35</b>	<b>3'406.50</b>
3132.00	Ortspolizeiliche Massnahmen	65'536.60		60'000.00		51'505.35	
4260.01	Rückerstattungen		4'284.00		4'300.00		3'056.50
4270.01	Bussen		360.00		500.00		350.00
<b>14</b>	<b>Allgemeines Rechtswesen</b> Nettoertrag	<b>202'065.65</b> 115'265.85	<b>317'331.50</b>	<b>172'956.00</b> 104'344.00	<b>277'300.00</b>	<b>160'359.25</b> 73'790.55	<b>234'149.80</b>
<b>140</b>	<b>Allgemeines Rechtswesen</b> Nettoertrag	<b>202'065.65</b> 115'265.85	<b>317'331.50</b>	<b>172'956.00</b> 104'344.00	<b>277'300.00</b>	<b>160'359.25</b> 73'790.55	<b>234'149.80</b>
<b>1400</b>	<b>Allgemeines Rechtswesen</b>	<b>187'144.40</b>	<b>301'731.50</b>	<b>150'956.00</b>	<b>255'100.00</b>	<b>155'294.10</b>	<b>210'149.80</b>
3010.10	Löhne Siegelungsamt	4'750.00		4'000.00		3'900.00	
3050.01	AG-Beiträge AHV, IV, EO, ALV	197.75		250.00		211.30	
3053.01	AG-Beiträge Unfallversicherungen	5.85		6.00		5.25	
3054.01	AG-Beiträge Familienausgleichskasse	56.70		100.00		60.30	
3102.01	Drucksachen	32.05		500.00		192.85	
3102.10	Baupublikationen	30'712.35		25'000.00		23'387.95	
3130.36	Vorausleistungen Heimatscheine	5'544.35		6'000.00		5'833.60	
3130.37	Staats- und Kanzleigebühren GS	29'843.10		23'000.00		26'834.50	
3130.38	Baugebühren Dritter	56'741.30		40'000.00		45'342.90	
3132.11	Nachführung Vermessungswerk Kataster	20'190.90		11'000.00		19'224.00	
3132.14	Geometerkosten Neuvermessung	27'933.10		30'000.00		28'128.50	

**12.2 Erfolgsrechnung nach Funktionen**

		Rechnung 2017		Budget 2017		Rechnung 2016	
		Aufwand	Ertrag	Aufwand	Ertrag	Aufwand	Ertrag
3132.15	Informationssystem Wohlen ISW	11'136.95		11'100.00		2'172.95	
4210.02	Gebühren Gemeindeschreiberei		80'356.10		78'000.00		76'413.00
4210.30	Einbürgerungsgebühren		6'000.00		5'000.00		4'800.00
4210.31	Auskunftserteilungen		3'628.10		2'600.00		2'248.00
4210.32	Baubewilligungen		210'356.55		160'000.00		126'431.20
4210.33	Vormundschaftsgebühren		-364.25		500.00		257.60
4210.35	Entschädigung Erstgespräche		1'755.00				
4631.01	Kantonsbeiträge				9'000.00		
<b>1402</b>	<b>Kinder- und Erwachsenenschutz</b>	<b>14'921.25</b>	<b>15'600.00</b>	<b>22'000.00</b>	<b>22'200.00</b>	<b>5'065.15</b>	<b>24'000.00</b>
3130.01	Dienstleistungen Dritter	14'921.25		22'000.00		5'065.15	
4611.01	Entschädigungen von Kanton		15'600.00		22'200.00		24'000.00
<b>15</b>	<b>Feuerwehr</b>	<b>717'867.15</b>	<b>717'867.15</b>	<b>804'724.00</b>	<b>804'724.00</b>	<b>711'806.10</b>	<b>711'806.10</b>
<b>150</b>	<b>Feuerwehr</b>	<b>717'867.15</b>	<b>717'867.15</b>	<b>804'724.00</b>	<b>804'724.00</b>	<b>711'806.10</b>	<b>711'806.10</b>
<b>1500</b>	<b>Feuerwehr</b>	<b>389'939.80</b>	<b>389'939.80</b>	<b>402'353.00</b>	<b>402'353.00</b>	<b>367'201.80</b>	<b>367'201.80</b>
3010.01	Löhne Verwaltungs- und Betriebspersonal	12'460.80		11'000.00		9'760.80	
3050.01	AG-Beiträge AHV, IV, EO, ALV	782.10		700.00		615.60	
3053.01	AG-Beiträge Unfallversicherungen	16.20		22.00		13.20	
3054.01	AG-Beiträge Familienausgleichskasse	224.40		198.00		175.80	
3101.01	Verbrauchsmaterial	67.75		200.00		70.85	
3120.01	Energiebezug	2'727.50		3'500.00		7'422.75	
3120.02	Wasser, Abwasser	3'308.00		2'700.00		4'543.40	
3120.03	Heizmaterial	4'985.95		7'000.00		7'318.50	
3130.05	Fernsehen, Kehricht	1'105.05		1'000.00		1'042.95	
3134.01	Sachversicherungsprämien	3'058.35		4'100.00		4'085.65	
3140.01	Unterhalt an Grundstücken	9'665.20		10'000.00		3'382.55	
3140.02	Umgebungspflege	6'163.10		9'000.00		3'985.65	
3144.01	Unterhalt Gebäude und Anlagen	11'037.25		14'350.00		10'892.20	
3160.01	Miete	19'725.00		19'700.00		19'725.00	
3181.01	Forderungsverluste Steuern und Ersatzabgaben	7'412.90		8'000.00		6'907.25	
3181.02	Erlasse Steuern und Ersatzabgaben					131.80	
3409.01	Verrechnete Zinsen SF			1'500.00			
3510.01	Einlage in Spezialfinanzierung	62'781.65					
3612.01	Verrechneter Aufwand SF	21'554.40		21'720.00		21'600.00	
3612.02	Verrechnete Abschreibungen SF	33'684.35		26'692.00		59'192.95	
3632.01	Beiträge an Gemeinden und Gemeindeverbände	189'179.85		260'971.00		206'334.90	

**12.2 Erfolgsrechnung nach Funktionen**

		Rechnung 2017		Budget 2017		Rechnung 2016	
		Aufwand	Ertrag	Aufwand	Ertrag	Aufwand	Ertrag
4200.01	Feuerwehersatzabgabe		334'961.20		330'000.00		307'892.00
4470.01	Mieterträge		54'978.60		55'000.00		55'642.25
4510.01	Entnahme aus Spezialfinanzierung				17'353.00		3'667.55
<b>1506</b>	<b>Regionale Feuerwehrorganisation</b>	<b>327'927.35</b>	<b>327'927.35</b>	<b>402'371.00</b>	<b>402'371.00</b>	<b>344'604.30</b>	<b>344'604.30</b>
3000.01	Löhne, Tag- und Sitzungsgelder	47'450.00		48'200.00		34'800.00	
3000.14	Löhne, Tag- und Sitzungsgelder	4'000.00		4'800.00		1'240.00	
3010.01	Löhne Verwaltungs- und Betriebspersonal					13'400.00	
3010.23	Sold und Pikettdienst Feuerwehr	112'185.50		152'500.00		140'736.50	
3050.01	AG-Beiträge AHV, IV, EO, ALV	3'741.05		3'900.00		3'806.25	
3054.01	AG-Beiträge Familienausgleichskasse	1'072.80		1'100.00		1'086.30	
3090.01	Aus- und Weiterbildung des Personals	16'300.00		12'000.00		10'320.00	
3100.01	Büromaterial	1'908.10		2'600.00		1'814.00	
3101.01	Verbrauchsmaterial	3'254.95		6'500.00		5'043.25	
3101.02	Treibstoffe	3'391.25		4'500.00		3'913.90	
3111.01	Anschaffung Apparate und Werkzeuge	22'247.50		27'130.00		30'319.15	
3112.01	Anschaffungen Kleider	14'428.05		12'663.00		8'901.00	
3130.01	Dienstleistungen Dritter	4'683.50		5'700.00		2'007.75	
3130.02	Porti	99.65		200.00		172.35	
3130.03	Telefon	936.00		1'820.00		676.80	
3130.04	Mitgliedschaftsbeiträge	3'305.90		3'500.00		3'172.50	
3130.39	Sonderabfälle			1'000.00			
3132.17	Aerztliche Untersuchungen	2'813.50		3'800.00		4'006.60	
3134.01	Sachversicherungsprämien	9'490.60		8'600.00		8'552.00	
3137.01	Verkehrssteuern	2'196.65		4'900.00		2'559.15	
3137.12	Funkkonzessionen	1'596.00		1'600.00		1'897.00	
3151.02	Unterhalt Ausrüstung	26'844.40		35'250.00		30'744.75	
3158.01	Unterhalt Software			600.00			
3170.01	Reisekosten und Spesen	2'022.70		3'200.00		3'071.90	
3170.21	Verpflegung Feuerwehr	5'963.95		7'300.00		6'854.55	
3300.60	Planm. Abschr. Mobilien VV	12'486.70					
3409.01	Verrechnete Zinsen SF			2'000.00			
3612.02	Verrechnete Abschreibungen SF	25'508.60		47'008.00		25'508.60	
4250.01	Verkaufserlöse		13'183.00		8'000.00		9'947.00
4260.01	Rückerstattungen		1'034.70				
4631.02	Beiträge GVB		73'846.00		64'500.00		73'815.00
4632.01	Gemeindebeiträge		239'863.65		329'871.00		260'842.30

**12.2 Erfolgsrechnung nach Funktionen**

		Rechnung 2017		Budget 2017		Rechnung 2016	
		Aufwand	Ertrag	Aufwand	Ertrag	Aufwand	Ertrag
<b>16</b>	<b>Verteidigung</b>	<b>308'006.85</b>	<b>170'883.25</b>	<b>338'455.00</b>	<b>171'500.00</b>	<b>300'230.49</b>	<b>176'796.10</b>
	Nettoaufwand		137'123.60		166'955.00		123'434.39
<b>161</b>	<b>Militärische Verteidigung</b>	<b>9'452.50</b>		<b>11'950.00</b>		<b>4'443.79</b>	
	Nettoaufwand		9'452.50		11'950.00		4'443.79
<b>1610</b>	<b>Militärische Verteidigung</b>	<b>9'452.50</b>		<b>11'950.00</b>		<b>4'443.79</b>	
3130.40	Unterhalt Plakatanschlagstellen			100.00			
3134.01	Sachversicherungsprämien	635.15		650.00		651.20	
3144.10	Unterhalt Schiessanlagen	8'817.35		10'700.00		3'792.59	
3910.01	Verrechneter Aufwand			500.00			
<b>162</b>	<b>Zivile Verteidigung</b>	<b>298'554.35</b>	<b>170'883.25</b>	<b>326'505.00</b>	<b>171'500.00</b>	<b>295'786.70</b>	<b>176'796.10</b>
	Nettoaufwand		127'671.10		155'005.00		118'990.60
<b>1620</b>	<b>Zivilschutz</b>	<b>126'313.40</b>	<b>7'100.10</b>	<b>132'000.00</b>	<b>6'900.00</b>	<b>122'275.45</b>	<b>7'875.10</b>
3090.01	Aus- und Weiterbildung des Personals	23'105.20		22'600.00		22'108.40	
3100.01	Büromaterial			200.00			
3101.01	Verbrauchsmaterial			400.00		35.65	
3110.01	Anschaffung Büromöbel und Geräte			300.00		516.35	
3134.01	Sachversicherungsprämien	2'764.20		2'800.00		2'820.75	
3137.01	Verkehrssteuern	67.50		100.00		66.60	
3137.02	Polyalert / Sirenen	1'788.60		1'800.00		1'788.60	
3144.01	Unterhalt Gebäude und Anlagen	6'157.00		4'700.00		2'236.60	
3160.01	Miete	582.50		600.00		552.60	
3632.01	Beiträge an Gemeinden und Gemeindeverbände	78'468.40		85'100.00		78'798.40	
3632.05	Beitrag Sanierungsprojekt RKZ	13'380.00		13'400.00		13'351.50	
4240.12	Mieterträge ZS-Räumlichkeiten		1'390.00		1'200.00		2'165.00
4470.01	Mieterträge		160.10		200.00		160.10
4631.01	Kantonsbeiträge		5'550.00		5'500.00		5'550.00
<b>1626</b>	<b>Regionale Zivilschutzorganisation</b>	<b>138'667.75</b>	<b>138'667.75</b>	<b>144'305.00</b>	<b>144'200.00</b>	<b>150'367.85</b>	<b>150'367.90</b>
3000.15	Sitzungsgelder Kdo	2'500.00		2'400.00		1'770.00	
3000.16	Entschädigung Kdo	5'000.00		5'000.00		5'000.00	
3050.01	AG-Beiträge AHV, IV, EO, ALV	188.35		200.00		189.25	
3053.01	AG-Beiträge Unfallversicherungen	3.95		5.00		4.10	
3054.01	AG-Beiträge Familienausgleichskasse	54.00		100.00		54.00	
3090.01	Aus- und Weiterbildung des Personals	16'684.25		21'000.00		18'390.00	
3100.01	Büromaterial	100.00		100.00		75.20	
3101.01	Verbrauchsmaterial	208.90		1'000.00		181.40	
3110.01	Anschaffung Büromöbel und Geräte			500.00		105.30	

**12.2 Erfolgsrechnung nach Funktionen**

		Rechnung 2017		Budget 2017		Rechnung 2016	
		Aufwand	Ertrag	Aufwand	Ertrag	Aufwand	Ertrag
3111.01	Anschaffung Apparate und Werkzeuge	11'948.00		10'800.00		22'086.10	
3130.03	Telefon	648.00		1'000.00		1'068.80	
3130.04	Mitgliedschaftsbeiträge	510.30		600.00		510.30	
3151.02	Unterhalt Ausrüstung	694.55		1'200.00		853.20	
3170.22	Spesen Leitung	127.45		400.00		80.20	
3910.01	Verrechneter Aufwand	100'000.00		100'000.00		100'000.00	
4631.01	Kantonsbeiträge		12'026.80		9'500.00		21'610.00
4632.01	Gemeindebeiträge		126'640.95		134'700.00		128'757.90
<b>1627</b>	<b>Regionale Führungsstab</b>	<b>33'573.20</b>	<b>25'115.40</b>	<b>50'200.00</b>	<b>20'400.00</b>	<b>23'143.40</b>	<b>18'553.10</b>
3000.01	Löhne, Tag- und Sitzungsgelder	8'433.60		5'900.00		5'012.90	
3000.17	Funktionsentschädigung RFO	8'800.00		6'600.00		6'000.00	
3050.01	AG-Beiträge AHV, IV, EO, ALV	401.65		400.00		302.80	
3054.01	AG-Beiträge Familienausgleichskasse	115.20		100.00		86.40	
3100.01	Büromaterial	44.95		200.00			
3110.01	Anschaffung Büromöbel und Geräte			100.00			
3632.01	Beiträge an Gemeinden und Gemeindeverbände	15'777.80		12'900.00		11'741.30	
3635.01	Beiträge an private Unternehmungen			24'000.00			
4632.01	Gemeindebeiträge		25'115.40		20'400.00		18'553.10
<b>2</b>	<b>Bildung</b>	<b>8'939'009.79</b>	<b>1'430'234.55</b>	<b>8'690'331.80</b>	<b>1'109'951.00</b>	<b>8'777'033.11</b>	<b>1'270'832.95</b>
	Nettoaufwand		7'508'775.24		7'580'380.80		7'506'200.16
<b>21</b>	<b>Obligatorische Schule</b>	<b>8'645'255.89</b>	<b>1'430'234.55</b>	<b>8'402'379.80</b>	<b>1'109'951.00</b>	<b>8'489'772.81</b>	<b>1'270'832.95</b>
	Nettoaufwand		7'215'021.34		7'292'428.80		7'218'939.86
<b>211</b>	<b>Eingangsstufe</b>	<b>543'373.65</b>	<b>14'582.35</b>	<b>517'344.00</b>	<b>7'440.00</b>	<b>554'692.30</b>	
	Nettoaufwand		528'791.30		509'904.00		554'692.30
<b>2110</b>	<b>Kindergarten</b>	<b>350'459.45</b>	<b>14'582.35</b>	<b>383'144.00</b>	<b>7'440.00</b>	<b>370'373.30</b>	
3104.01	Lehrmittel	25'189.95		24'500.00		28'564.75	
3110.01	Anschaffung Büromöbel und Geräte	5'415.65		5'500.00		5'539.30	
3171.01	Beiträge Lehrausflüge, Veranstaltungen	2'791.35		3'144.00		1'818.25	
3611.02	Lastenverteilung Lehrer/innenbesoldungen	310'742.50		350'000.00		334'451.00	
3612.03	Entschädigung an Gemeinden und	6'320.00					
4612.11	Schulgelder von anderen Gemeinden		14'582.35		7'440.00		
<b>2111</b>	<b>Basisstufe</b>	<b>192'914.20</b>		<b>134'200.00</b>		<b>184'319.00</b>	
3611.02	Lastenverteilung Lehrer/innenbesoldungen	192'914.20		134'200.00		184'319.00	



**12.2 Erfolgsrechnung nach Funktionen**

		Rechnung 2017		Budget 2017		Rechnung 2016	
		Aufwand	Ertrag	Aufwand	Ertrag	Aufwand	Ertrag
<b>212</b>	<b>Primarstufe</b>	<b>2'113'202.75</b>	<b>54'053.20</b>	<b>2'094'456.00</b>	<b>19'460.00</b>	<b>2'260'844.00</b>	<b>33'234.05</b>
	Nettoaufwand		2'059'149.55		2'074'996.00		2'227'609.95
<b>2120</b>	<b>Primarstufe</b>	<b>2'113'202.75</b>	<b>54'053.20</b>	<b>2'094'456.00</b>	<b>19'460.00</b>	<b>2'260'844.00</b>	<b>33'234.05</b>
3000.01	Löhne, Tag- und Sitzungsgelder	18'725.00		22'680.00		16'290.00	
3010.01	Löhne Verwaltungs- und Betriebspersonal					1'040.00	
3010.11	Löhne Abwartschaft					194.25	
3010.12	Löhne Reinigungspersonal					105.20	
3020.01	Löhne gemeindeeigener Unterricht	9'123.80		7'500.00		6'819.00	
3050.01	AG-Beiträge AHV, IV, EO, ALV	534.30		400.00		353.40	
3053.01	AG-Beiträge Unfallversicherungen	10.95		9.00		7.60	
3054.01	AG-Beiträge Familienausgleichskasse	153.10		100.00		101.00	
3100.01	Büromaterial	12'038.90		12'400.00		12'136.40	
3102.02	Kopieren	32'894.55		36'900.00		34'414.85	
3103.02	Bibliotheksbücher Lehrerschaft	4'380.00		3'500.00		3'838.40	
3103.03	Bibliotheksbücher SchülerInnen	13'229.90		12'800.00		13'042.95	
3104.01	Lehrmittel	111'754.65		116'600.00		107'553.95	
3104.02	Werken textil und nichttextil	45'688.50		50'400.00		44'023.00	
3110.01	Anschaffung Büromöbel und Geräte	26'845.80		27'500.00		23'889.70	
3130.02	Porti	1'372.80		1'400.00		1'014.40	
3130.03	Telefon	11'475.70		11'700.00		12'149.30	
3150.01	Unterhalt Mobiliar und Geräte	28'359.90		27'500.00		21'138.70	
3153.01	Unterhalt Hardware	19'834.60		20'900.00		36'848.50	
3158.01	Unterhalt Software	32'746.70		40'344.00		25'662.70	
3170.01	Reisekosten und Spesen	10'222.55		9'300.00		10'024.20	
3171.01	Beiträge Lehrausflüge, Veranstaltungen	9'593.85		11'868.00		9'011.40	
3171.02	Beiträge Lager, Projektwochen	33'822.35		36'000.00		37'913.70	
3171.03	Prävention	6'800.00		7'000.00		6'518.20	
3300.01	Planmässige Abschreibungen	43'480.00				43'480.20	
3611.02	Lastenverteilung Lehrer/innenbesoldungen	1'534'188.00		1'584'300.00		1'703'587.00	
3612.03	Entschädigung an Gemeinden und	60'034.30		9'730.00		41'423.90	
3632.04	Beitrag an Primarschulverband Matzwil	44'887.55		43'425.00		47'140.30	
3637.01	Beiträge an Eltern	1'005.00		200.00		1'121.80	
4612.11	Schulgelder von anderen Gemeinden		54'053.20		19'460.00		33'234.05
<b>213</b>	<b>Oberstufe</b>	<b>1'795'282.44</b>	<b>4'688.85</b>	<b>2'047'710.00</b>	<b>10'860.00</b>	<b>1'654'032.21</b>	<b>24'556.55</b>
	Nettoaufwand		1'790'593.59		2'036'850.00		1'629'475.66
<b>2130</b>	<b>Sekundarstufe I</b>	<b>1'795'282.44</b>	<b>4'688.85</b>	<b>2'047'710.00</b>	<b>10'860.00</b>	<b>1'654'032.21</b>	<b>24'556.55</b>
3010.12	Löhne Reinigungspersonal					269.85	
3010.99	Rückerstattungen UVG, EO, ME, KTG					-49.05	

**12.2 Erfolgsrechnung nach Funktionen**

		Rechnung 2017		Budget 2017		Rechnung 2016	
		Aufwand	Ertrag	Aufwand	Ertrag	Aufwand	Ertrag
3020.01	Löhne gemeindeeigener Unterricht	10'299.80		11'000.00		8'261.75	
3050.01	AG-Beiträge AHV, IV, EO, ALV	646.45		800.00		521.05	
3053.01	AG-Beiträge Unfallversicherungen	13.55		18.00		11.55	
3054.01	AG-Beiträge Familienausgleichskasse	185.40		200.00		148.75	
3100.01	Büromaterial	4'070.90		5'200.00		5'463.30	
3102.02	Kopieren	11'719.15		13'112.00		12'733.60	
3103.02	Bibliotheksbücher Lehrerschaft	917.85		1'600.00		1'177.20	
3103.03	Bibliotheksbücher SchülerInnen	5'017.35		6'000.00		5'034.25	
3104.01	Lehrmittel	55'443.85		66'948.00		64'402.80	
3104.02	Werken textil und nichttextil	17'177.35		18'125.00		19'121.15	
3105.01	Lebensmittel	14'565.60		14'480.00		14'027.00	
3110.01	Anschaffung Büromöbel und Geräte	9'533.30		11'000.00		10'055.70	
3130.01	Dienstleistungen Dritter					-320.00	
3130.02	Porti	545.10		600.00		652.50	
3130.03	Telefon	3'516.80		3'597.00		1'010.95	
3150.01	Unterhalt Mobiliar und Geräte	10'002.85		6'500.00		7'108.30	
3170.01	Reisekosten und Spesen	3'073.40		2'900.00		3'146.90	
3171.01	Beiträge Lehrausflüge, Veranstaltungen	10'393.95		15'020.00		11'997.60	
3171.02	Beiträge Lager, Projektwochen	35'661.80		35'200.00		36'679.85	
3171.03	Prävention			1'000.00			
3300.01	Planmässige Abschreibungen	22'290.20				10'345.75	
3300.60	Planm. Abschr. Mobilien VV	13'630.25				7'295.70	
3611.02	Lastenverteilung Lehrer/innenbesoldungen	593'835.90		880'000.00		697'066.25	
3612.03	Entschädigung an Gemeinden und	159'468.70		223'720.00		47'372.35	
3632.03	Beitrag an Oberstufenverband Uettligen	811'596.94		727'600.00		688'281.16	
3635.01	Beiträge an private Unternehmungen	90.00		90.00		90.00	
3637.01	Beiträge an Eltern	1'586.00		3'000.00		2'126.00	
4309.01	Übriger betrieblicher Ertrag						1'113.45
4612.11	Schulgelder von anderen Gemeinden		4'688.85		10'860.00		23'443.10
<b>214</b>	<b>Musikschulen</b>	<b>589'965.35</b>		<b>621'041.00</b>		<b>598'456.55</b>	
	Nettoaufwand		589'965.35		621'041.00		598'456.55
<b>2140</b>	<b>Musikschule</b>	<b>589'965.35</b>		<b>621'041.00</b>		<b>598'456.55</b>	
3636.03	Beiträge an andere Musikschulen	19'233.60		25'700.00		31'826.35	
3636.04	Beitrag an Musikschule Wohlen	537'964.20		559'541.00		531'613.85	
3637.10	Sozialrabatt Musikschule	32'767.55		35'800.00		35'016.35	

**12.2 Erfolgsrechnung nach Funktionen**

		Rechnung 2017		Budget 2017		Rechnung 2016	
		Aufwand	Ertrag	Aufwand	Ertrag	Aufwand	Ertrag
<b>217</b>	<b>Schulliegenschaften</b>	<b>2'443'145.65</b>	<b>529'633.35</b>	<b>2'199'609.20</b>	<b>493'191.00</b>	<b>2'394'491.00</b>	<b>468'145.35</b>
	Nettoaufwand		1'913'512.30		1'706'418.20		1'926'345.65
<b>2170</b>	<b>Schulliegenschaften</b>	<b>2'443'145.65</b>	<b>529'633.35</b>	<b>2'199'609.20</b>	<b>493'191.00</b>	<b>2'394'491.00</b>	<b>468'145.35</b>
3010.11	Löhne Abwartschaft	548'244.75		548'962.00		531'709.05	
3010.12	Löhne Reinigungspersonal	311'288.95		306'583.20		299'114.30	
3010.13	Löhne Gemeindebibliothek					104.00	
3010.30	Treueprämien	1'478.20		1'286.00		10'741.70	
3010.99	Rückerstattungen UVG, EO, ME, KTG	-5'601.90				-2'867.90	
3020.01	Löhne gemeindeeigener Unterricht					1'116.25	
3050.01	AG-Beiträge AHV, IV, EO, ALV	52'176.10		52'597.00		50'959.60	
3052.01	AG-Beiträge Pensionskassen	53'532.00		56'994.00		52'715.40	
3053.01	AG-Beiträge Unfallversicherungen	4'815.90		6'121.00		4'906.95	
3053.09	Rückerstattungen UVG			-4'400.00		-71.25	
3054.01	AG-Beiträge Familienausgleichskasse	14'963.40		15'376.00		14'543.60	
3055.01	AG-Beiträge an Krankentaggeldversicherungen	2'417.80		2'300.00		2'394.40	
3090.01	Aus- und Weiterbildung des Personals	5'236.05		2'800.00		924.80	
3100.01	Büromaterial	172.95				189.20	
3101.01	Verbrauchsmaterial	61'237.70		57'200.00		59'015.20	
3101.03	Reinigungsmaterial	20'147.45		17'400.00		18'706.50	
3101.18	Sanitäts- und Arzneimittel	2'017.70		2'200.00		2'258.90	
3110.01	Anschaffung Büromöbel und Geräte	23'123.10		29'500.00		37'735.15	
3120.01	Energiebezug	161'989.25		135'900.00		170'921.30	
3120.02	Wasser, Abwasser	88'465.20		60'200.00		73'582.35	
3120.03	Heizmaterial	158'783.95		150'000.00		169'998.95	
3130.05	Fernsehen, Kehricht	17'867.15		17'500.00		16'772.85	
3130.07	Serviceverträge	124'069.40		121'700.00		94'576.75	
3132.01	Honorare externe Berater, Gutachter und			10'000.00			
3134.01	Sachversicherungsprämien	44'262.60		43'900.00		44'607.35	
3137.01	Verkehrssteuern	42.60		100.00		42.60	
3140.02	Umgebungspflege	205'210.50		194'250.00		188'309.60	
3144.01	Unterhalt Gebäude und Anlagen	362'332.55		355'000.00		386'900.05	
3151.01	Unterhalt Apparate, Maschinen, Geräte, Fahrzeuge,	13'408.20		9'900.00		8'294.85	
3160.01	Miete	2'100.00		1'440.00		2'520.00	
3170.01	Reisekosten und Spesen	4'759.70		4'800.00		3'252.85	
3300.40	Planm. Abschr. Hochbauten VV	161'613.65				150'515.65	
3300.90	Planm. Abschr. Übrige Sachanlagen VV	2'990.75					
4240.13	Benützungsgebühren Schulanlagen		54'642.90		38'000.00		39'279.10
4260.01	Rückerstattungen		1'207.90		3'500.00		
4470.01	Mieterträge		160'832.25		143'900.00		150'854.65
4612.10	Gemeindebeiträge		312'950.30		307'791.00		278'011.60

**12.2 Erfolgsrechnung nach Funktionen**

		Rechnung 2017		Budget 2017		Rechnung 2016	
		Aufwand	Ertrag	Aufwand	Ertrag	Aufwand	Ertrag
<b>218</b>	<b>Tagesbetreuung</b>	<b>771'673.20</b>	<b>628'031.95</b>	<b>558'724.60</b>	<b>412'000.00</b>	<b>625'510.45</b>	<b>539'646.30</b>
	Nettoaufwand		143'641.25		146'724.60		85'864.15
<b>2180</b>	<b>Tagesbetreuung</b>	<b>771'673.20</b>	<b>628'031.95</b>	<b>558'724.60</b>	<b>412'000.00</b>	<b>625'510.45</b>	<b>539'646.30</b>
3010.01	Löhne Verwaltungs- und Betriebspersonal	198'807.50		172'000.00		177'110.10	
3050.01	AG-Beiträge AHV, IV, EO, ALV	12'422.50		10'100.00		10'813.40	
3052.01	AG-Beiträge Pensionskassen	7'606.15		5'048.00		7'081.80	
3053.01	AG-Beiträge Unfallversicherungen	1'005.25		1'120.00		984.65	
3054.01	AG-Beiträge Familienausgleichskasse	3'562.60		2'900.00		3'085.85	
3090.01	Aus- und Weiterbildung des Personals	5'793.60		1'420.00		4'434.40	
3100.01	Büromaterial	580.00		200.00		570.95	
3104.01	Lehrmittel	5'532.30		3'309.60		3'979.05	
3105.01	Lebensmittel	163'233.30		123'000.00		127'846.50	
3110.01	Anschaffung Büromöbel und Geräte	5'234.35		4'772.00		8'254.40	
3130.02	Porti	424.60		500.00		304.10	
3130.03	Telefon	407.30		500.00		323.25	
3150.01	Unterhalt Mobiliar und Geräte					88.00	
3160.01	Miete			2'900.00		1'805.00	
3171.04	Beiträge an Ausflüge + Veranstaltungen	1'520.25		955.00		323.60	
3611.03	Lehrer/innenbesoldungen Tagesschule	365'543.50		230'000.00		278'505.40	
4230.01	Elternbeiträge		364'968.65		242'000.00		302'620.20
4260.01	Rückerstattungen						2'079.20
4631.01	Kantonsbeiträge		263'063.30		170'000.00		234'946.90
<b>219</b>	<b>Obligatorische Schule</b>	<b>388'612.85</b>	<b>199'244.85</b>	<b>363'495.00</b>	<b>167'000.00</b>	<b>401'746.30</b>	<b>205'250.70</b>
	Nettoaufwand		189'368.00		196'495.00		196'495.60
<b>2190</b>	<b>Schulleitung und Schulverwaltung</b>	<b>22'653.25</b>		<b>24'000.00</b>		<b>25'522.10</b>	
3053.01	AG-Beiträge Unfallversicherungen	-2.40				12.60	
3090.01	Aus- und Weiterbildung des Personals	800.00		4'000.00		-1'102.00	
3132.12	IQES online Qualitätsmanagement	1'080.00		1'000.00			
3611.01	Entschädigungen an Kanton	18'885.65		17'000.00		17'746.50	
3910.01	Verrechneter Aufwand	1'890.00		2'000.00		8'865.00	
<b>2195</b>	<b>Schülertransporte</b>	<b>97'073.05</b>	<b>35'020.85</b>	<b>65'000.00</b>	<b>7'000.00</b>	<b>84'508.80</b>	<b>30'915.25</b>
3130.41	Transporte Schulkoordination	97'073.05		65'000.00		84'508.80	
4230.01	Elternbeiträge		9'060.85		7'000.00		7'755.25
4631.01	Kantonsbeiträge		25'960.00				23'160.00

**12.2 Erfolgsrechnung nach Funktionen**

		Rechnung 2017		Budget 2017		Rechnung 2016	
		Aufwand	Ertrag	Aufwand	Ertrag	Aufwand	Ertrag
<b>2196</b>	<b>Elternmitarbeit</b>	<b>6'159.80</b>		<b>3'300.00</b>		<b>7'212.15</b>	
3132.18	Aktivitäten Elternrat	6'159.80		3'300.00		7'212.15	
<b>2197</b>	<b>Schulsozialdienst</b>	<b>262'726.75</b>	<b>164'224.00</b>	<b>271'195.00</b>	<b>160'000.00</b>	<b>284'503.25</b>	<b>174'335.45</b>
3010.01	Löhne Verwaltungs- und Betriebspersonal	204'200.70		213'300.00		226'785.30	
3010.99	Rückerstattungen UVG, EO, ME, KTG					-18'898.15	
3050.01	AG-Beiträge AHV, IV, EO, ALV	12'754.85		13'400.00		14'228.30	
3052.01	AG-Beiträge Pensionskassen	17'797.00		18'400.00		16'848.30	
3053.01	AG-Beiträge Unfallversicherungen	1'274.10		1'695.00		1'417.70	
3053.09	Rückerstattungen UVG			-5'000.00			
3054.01	AG-Beiträge Familienausgleichskasse	3'658.10		3'800.00		4'060.30	
3055.01	AG-Beiträge an Krankentaggeldversicherungen	887.20		900.00		984.35	
3090.02	Fort- und Weiterbildung	8'060.00		13'500.00		28'087.50	
3103.01	Fachliteratur	476.85		500.00		745.45	
3110.01	Anschaffung Büromöbel und Geräte	695.45		200.00		106.60	
3113.01	Anschaffung Hardware	2'684.85		2'500.00			
3130.03	Telefon	2'425.80		2'500.00		3'003.55	
3150.01	Unterhalt Mobiliar und Geräte			500.00			
3158.01	Unterhalt Software	2'484.00		2'200.00		2'484.00	
3170.01	Reisekosten und Spesen	3'356.85		2'800.00		4'650.05	
3910.01	Verrechneter Aufwand	1'971.00					
4612.10	Gemeindebeiträge		141'230.10		135'000.00		149'234.85
4631.01	Kantonsbeiträge		22'993.90		25'000.00		25'100.60
<b>29</b>	<b>Übriges Bildungswesen</b>	<b>293'753.90</b>		<b>287'952.00</b>		<b>287'260.30</b>	
	Nettoaufwand		293'753.90		287'952.00		287'260.30
<b>291</b>	<b>Verwaltung</b>	<b>286'838.40</b>		<b>281'052.00</b>		<b>280'477.30</b>	
	Nettoaufwand		286'838.40		281'052.00		280'477.30
<b>2910</b>	<b>Verwaltung</b>	<b>286'838.40</b>		<b>281'052.00</b>		<b>280'477.30</b>	
3010.01	Löhne Verwaltungs- und Betriebspersonal	236'001.45		231'968.00		233'800.50	
3050.01	AG-Beiträge AHV, IV, EO, ALV	14'684.00		14'400.00		14'442.60	
3052.01	AG-Beiträge Pensionskassen	29'253.60		27'064.00		25'473.00	
3053.01	AG-Beiträge Unfallversicherungen	1'467.25		1'800.00		1'439.30	
3054.01	AG-Beiträge Familienausgleichskasse	4'210.90		4'121.00		4'122.60	
3055.01	AG-Beiträge an Krankentaggeldversicherungen	1'021.20		999.00		999.30	
3103.01	Fachliteratur			500.00			
3635.01	Beiträge an private Unternehmungen	200.00		200.00		200.00	

**12.2 Erfolgsrechnung nach Funktionen**

		Rechnung 2017		Budget 2017		Rechnung 2016	
		Aufwand	Ertrag	Aufwand	Ertrag	Aufwand	Ertrag
<b>299</b>	<b>Bildung</b>	<b>6'915.50</b>		<b>6'900.00</b>		<b>6'783.00</b>	
	Nettoaufwand		6'915.50		6'900.00		6'783.00
<b>2991</b>	<b>Erwachsenenbildung</b>	<b>6'915.50</b>		<b>6'900.00</b>		<b>6'783.00</b>	
3636.07	Beitrag an Volkshochschulen	6'915.50		6'900.00		6'783.00	
<b>3</b>	<b>Kultur, Sport und Freizeit, Kirche</b>	<b>1'124'546.35</b>	<b>78'250.65</b>	<b>1'139'956.45</b>	<b>83'130.00</b>	<b>1'117'864.35</b>	<b>72'084.15</b>
	Nettoaufwand		1'046'295.70		1'056'826.45		1'045'780.20
<b>32</b>	<b>Kultur, übrige</b>	<b>697'347.60</b>	<b>44'371.65</b>	<b>730'137.45</b>	<b>45'950.00</b>	<b>704'526.65</b>	<b>42'744.55</b>
	Nettoaufwand		652'975.95		684'187.45		661'782.10
<b>321</b>	<b>Bibliotheken</b>	<b>279'830.60</b>	<b>43'022.65</b>	<b>284'694.45</b>	<b>45'450.00</b>	<b>292'499.45</b>	<b>41'734.55</b>
	Nettoaufwand		236'807.95		239'244.45		250'764.90
<b>3210</b>	<b>Bibliotheken</b>	<b>279'830.60</b>	<b>43'022.65</b>	<b>284'694.45</b>	<b>45'450.00</b>	<b>292'499.45</b>	<b>41'734.55</b>
3010.12	Löhne Reinigungspersonal					856.90	
3010.13	Löhne Gemeindebibliothek	124'766.50		122'509.95		130'132.40	
3010.14	Löhne Reinigungspersonal	4'396.65		4'894.50		3'900.40	
3050.01	AG-Beiträge AHV, IV, EO, ALV	7'415.00		8'035.00		7'853.75	
3052.01	AG-Beiträge Pensionskassen	6'728.40		7'751.00		7'834.20	
3053.01	AG-Beiträge Unfallversicherungen	776.45		892.00		826.80	
3054.01	AG-Beiträge Familienausgleichskasse	2'165.60		2'299.00		2'290.95	
3055.01	AG-Beiträge an Krankentaggeldversicherungen	330.40		353.00		351.30	
3090.01	Aus- und Weiterbildung des Personals	715.00		1'700.00		1'061.60	
3100.01	Büromaterial	3'244.60		2'900.00		9'366.35	
3100.02	Buchaufbereitungsmaterial	4'031.05		4'000.00		4'323.85	
3101.03	Reinigungsmaterial	454.00		700.00		586.40	
3110.01	Anschaffung Büromöbel und Geräte	7'263.70		8'100.00		5'790.75	
3110.02	Anschaffungen Medien	40'753.45		43'300.00		42'623.60	
3120.01	Energiebezug	2'217.35		2'200.00		2'245.20	
3130.02	Porti	904.80		1'300.00		747.50	
3130.03	Telefon	1'402.70		1'600.00		1'622.70	
3132.19	Autorenlesungen	2'810.00		3'000.00		1'450.00	
3134.01	Sachversicherungsprämien	427.35		500.00		427.35	
3137.11	Urheberrechtsgebühren	503.75		600.00		443.90	
3150.01	Unterhalt Mobiliar und Geräte	6'728.05		5'960.00		6'148.10	
3160.01	Miete	55'083.35		55'000.00		54'875.20	
3170.01	Reisekosten und Spesen	193.80		200.00		171.60	
3635.01	Beiträge an private Unternehmungen	525.00		600.00		575.00	
3940.01	Verrechnete Zinsen			300.00			

**12.2 Erfolgsrechnung nach Funktionen**

		Rechnung 2017		Budget 2017		Rechnung 2016	
		Aufwand	Ertrag	Aufwand	Ertrag	Aufwand	Ertrag
3950.01	Verrechnete Abschreibungen	5'993.65		6'000.00		5'993.65	
4240.30	Ausleihgebühren		37'932.50		43'200.00		38'185.90
4240.31	Sponsoren		2'101.35		1'400.00		1'440.00
4250.01	Verkaufserlöse		2'538.80		400.00		490.65
4260.01	Rückerstattungen		450.00		450.00		1'618.00
<b>322</b>	<b>Konzert und Theater</b>	<b>346'536.90</b>		<b>371'279.00</b>		<b>339'556.15</b>	
	Nettoaufwand		346'536.90		371'279.00		339'556.15
<b>3220</b>	<b>Konzert und Theater</b>	<b>346'536.90</b>		<b>371'279.00</b>		<b>339'556.15</b>	
3149.01	Ausbau und Unterhalt Wanderwege					440.75	
3636.08	Beitrag kirchliches Zentrum Kipferhaus	101'657.90		126'400.00		96'040.40	
3636.09	Beitrag regionale Kulturinstitute	236'479.00		236'479.00		234'675.00	
3636.11	Beiträge örtliche Musikgesellschaften	8'400.00		8'400.00		8'400.00	
<b>329</b>	<b>Kultur</b>	<b>70'980.10</b>	<b>1'349.00</b>	<b>74'164.00</b>	<b>500.00</b>	<b>72'471.05</b>	<b>1'010.00</b>
	Nettoaufwand		69'631.10		73'664.00		71'461.05
<b>3290</b>	<b>Übrige Kultur</b>	<b>70'980.10</b>	<b>1'349.00</b>	<b>74'164.00</b>	<b>500.00</b>	<b>72'471.05</b>	<b>1'010.00</b>
3010.15	Löhne Kultursekretariat	49'690.95		49'400.00		48'914.70	
3050.01	AG-Beiträge AHV, IV, EO, ALV	3'063.50		3'000.00		3'016.80	
3052.01	AG-Beiträge Pensionskassen	4'776.00		4'783.00		4'653.00	
3053.01	AG-Beiträge Unfallversicherungen	305.30		300.00		305.10	
3054.01	AG-Beiträge Familienausgleichskasse	878.80		870.00		861.20	
3055.01	AG-Beiträge an Krankentaggeldversicherungen	213.20		211.00		208.70	
3100.01	Büromaterial			200.00			
3134.01	Sachversicherungsprämien	349.65		400.00		349.65	
3636.12	Kulturförderung in der Gemeinde	11'702.70		15'000.00		14'161.90	
4240.10	Benützungsgebühren Kulturestrich		1'349.00		500.00		1'010.00
<b>33</b>	<b>Medien</b>	<b>112'847.45</b>		<b>109'856.00</b>		<b>120'491.70</b>	
	Nettoaufwand		112'847.45		109'856.00		120'491.70
<b>332</b>	<b>Massenmedien</b>	<b>112'847.45</b>		<b>109'856.00</b>		<b>120'491.70</b>	
	Nettoaufwand		112'847.45		109'856.00		120'491.70
<b>3320</b>	<b>Massenmedien</b>	<b>112'847.45</b>		<b>109'856.00</b>		<b>120'491.70</b>	
3010.16	Löhne Mitarbeit Gemeindeblatt	3'650.00		3'650.00		3'650.00	
3050.01	AG-Beiträge AHV, IV, EO, ALV	157.00		200.00		157.75	
3053.01	AG-Beiträge Unfallversicherungen	4.75		6.00		5.00	
3054.01	AG-Beiträge Familienausgleichskasse	45.00		100.00		45.00	

**12.2 Erfolgsrechnung nach Funktionen**

		Rechnung 2017		Budget 2017		Rechnung 2016	
		Aufwand	Ertrag	Aufwand	Ertrag	Aufwand	Ertrag
3102.03	Gemeindeblatt	72'059.80		62'500.00		80'212.65	
3102.11	Inseratkosten Anzeigerverband	30'608.50		32'000.00		25'806.00	
3133.01	Kommunikationsgebühren	6'322.40		11'400.00		10'615.30	
<b>34</b>	<b>Sport und Freizeit</b>	<b>314'351.30</b>	<b>33'879.00</b>	<b>299'963.00</b>	<b>37'180.00</b>	<b>292'846.00</b>	<b>29'339.60</b>
	Nettoaufwand		280'472.30		262'783.00		263'506.40
<b>341</b>	<b>Sport</b>	<b>32'320.00</b>		<b>34'000.00</b>		<b>19'210.00</b>	
	Nettoaufwand		32'320.00		34'000.00		19'210.00
<b>3410</b>	<b>Sport</b>	<b>32'320.00</b>		<b>34'000.00</b>		<b>19'210.00</b>	
3636.14	Beiträge an Sportvereine	32'320.00		34'000.00		19'210.00	
<b>342</b>	<b>Freizeit</b>	<b>282'031.30</b>	<b>33'879.00</b>	<b>265'963.00</b>	<b>37'180.00</b>	<b>273'636.00</b>	<b>29'339.60</b>
	Nettoaufwand		248'152.30		228'783.00		244'296.40
<b>3420</b>	<b>Freizeit</b>	<b>85'295.05</b>		<b>85'050.00</b>		<b>87'694.75</b>	
3130.04	Mitgliedschaftsbeiträge	997.00		1'000.00		980.00	
3149.01	Ausbau und Unterhalt Wanderwege	18'916.15		16'000.00		20'397.40	
3160.02	Miete Ludothek	19'674.80		20'000.00		19'598.45	
3636.13	Beitrag Berner Wanderwege	1'839.40		1'850.00		1'810.20	
3636.15	Beitrag Fäger / Zauberlaterne	6'583.00		6'500.00		6'478.00	
3636.16	Beiträge an Ortsvereine	9'900.00		11'000.00		9'705.00	
3636.17	Betriebsbeitrag Ludothek	20'000.00		20'000.00		20'000.00	
3636.18	Betriebsbeitrag Spielgruppen	6'659.00		8'000.00		8'000.00	
3950.01	Verrechnete Abschreibungen	725.70		700.00		725.70	
<b>3423</b>	<b>Kulturelles Zentrum Reberhaus</b>	<b>196'736.25</b>	<b>33'879.00</b>	<b>180'913.00</b>	<b>37'180.00</b>	<b>185'941.25</b>	<b>29'339.60</b>
3010.01	Löhne Verwaltungs- und Betriebspersonal	79'376.50		72'400.00		77'783.00	
3010.12	Löhne Reinigungspersonal					1'874.85	
3050.01	AG-Beiträge AHV, IV, EO, ALV	4'982.40		4'563.00		5'010.70	
3052.01	AG-Beiträge Pensionskassen	5'734.20		5'111.00		5'734.20	
3053.01	AG-Beiträge Unfallversicherungen	430.00		500.00		442.00	
3053.09	Rückerstattungen UVG			-1'000.00			
3054.01	AG-Beiträge Familienausgleichskasse	1'428.65		1'303.00		1'429.95	
3055.01	AG-Beiträge an Krankentaggeldversicherungen	280.30		316.00		283.00	
3100.01	Büromaterial	870.20		120.00		171.50	
3101.01	Verbrauchsmaterial	3'759.75		3'400.00		3'063.75	
3101.03	Reinigungsmaterial	538.95		1'300.00		1'140.70	
3110.01	Anschaffung Büromöbel und Geräte	2'206.00		1'000.00			
3120.01	Energiebezug	12'631.20		10'500.00		11'581.90	



**12.2 Erfolgsrechnung nach Funktionen**

		Rechnung 2017		Budget 2017		Rechnung 2016	
		Aufwand	Ertrag	Aufwand	Ertrag	Aufwand	Ertrag
3120.02	Wasser, Abwasser	1'330.95		1'000.00		1'348.30	
3120.03	Heizmaterial	260.50		1'000.00		2'012.80	
3130.02	Porti	50.00		100.00			
3130.03	Telefon	2'330.35		1'800.00		1'734.00	
3130.05	Fernsehen, Kehricht	1'360.00		1'600.00		1'060.00	
3134.01	Sachversicherungsprämien	3'329.85		3'400.00		3'416.30	
3140.01	Unterhalt an Grundstücken					1'475.15	
3140.02	Umgebungspflege	6'165.15		6'800.00		5'780.45	
3144.01	Unterhalt Gebäude und Anlagen	37'668.40		33'200.00		29'775.50	
3150.01	Unterhalt Mobiliar und Geräte	3'652.70		2'700.00		2'473.00	
3170.01	Reisekosten und Spesen			100.00			
3940.01	Verrechnete Zinsen			1'300.00			
3950.01	Verrechnete Abschreibungen	28'350.20		28'400.00		28'350.20	
4240.01	Benützungsgebühren und Dienstleistungen		25'779.00		28'000.00		20'339.60
4470.01	Mieterträge		8'100.00		9'180.00		9'000.00
<b>4</b>	<b>Gesundheit</b>	<b>39'494.60</b>		<b>47'806.00</b>		<b>44'395.80</b>	
	Nettoaufwand		39'494.60		47'806.00		44'395.80
<b>43</b>	<b>Gesundheit</b>	<b>39'494.60</b>		<b>47'806.00</b>		<b>44'395.80</b>	
	Nettoaufwand		39'494.60		47'806.00		44'395.80
<b>432</b>	<b>Krankheitsbekämpfung, übrige</b>			<b>4'500.00</b>		<b>4'598.50</b>	
	Nettoaufwand				4'500.00		4'598.50
<b>4320</b>	<b>Krankheitsbekämpfung, übrige</b>			<b>4'500.00</b>		<b>4'598.50</b>	
3636.01	Beiträge an private Organisationen ohne			4'500.00		4'598.50	
<b>433</b>	<b>Schulgesundheitsdienst</b>	<b>38'924.75</b>		<b>42'606.00</b>		<b>39'264.75</b>	
	Nettoaufwand		38'924.75		42'606.00		39'264.75
<b>4330</b>	<b>Schulgesundheitsdienst</b>	<b>18'823.15</b>		<b>15'100.00</b>		<b>18'782.70</b>	
3010.01	Löhne Verwaltungs- und Betriebspersonal	7'525.00		7'500.00		8'695.00	
3050.01	AG-Beiträge AHV, IV, EO, ALV	305.70		500.00		548.35	
3054.01	AG-Beiträge Familienausgleichskasse	87.70		100.00		156.50	
3100.01	Büromaterial			300.00		751.00	
3132.01	Honorare externe Berater, Gutachter und	10'904.75		6'700.00		8'631.85	
<b>4331</b>	<b>Schulzahnpflege</b>	<b>20'101.60</b>		<b>27'506.00</b>		<b>20'482.05</b>	
3010.01	Löhne Verwaltungs- und Betriebspersonal	2'860.00		3'000.00		2'816.00	
3050.01	AG-Beiträge AHV, IV, EO, ALV	179.55		200.00		177.60	

**12.2 Erfolgsrechnung nach Funktionen**

		Rechnung 2017		Budget 2017		Rechnung 2016	
		Aufwand	Ertrag	Aufwand	Ertrag	Aufwand	Ertrag
3053.01	AG-Beiträge Unfallversicherungen	3.80		6.00		3.80	
3054.01	AG-Beiträge Familienausgleichskasse	51.50		100.00		50.70	
3090.01	Aus- und Weiterbildung des Personals			500.00			
3100.01	Büromaterial	3.95		300.00		409.20	
3101.01	Verbrauchsmaterial	312.10		1'000.00		44.55	
3130.01	Dienstleistungen Dritter					53.15	
3637.02	Beiträge an private Haushalte	824.30		5'000.00		1'566.00	
3637.03	Honorare privatärztlicher Tätigkeit	15'866.40		17'400.00		15'361.05	
<b>434</b>	<b>Lebensmittelkontrolle</b>	<b>569.85</b>		<b>700.00</b>		<b>532.55</b>	
	Nettoaufwand		569.85		700.00		532.55
<b>4340</b>	<b>Lebensmittelkontrolle</b>	<b>569.85</b>		<b>700.00</b>		<b>532.55</b>	
3010.01	Löhne Verwaltungs- und Betriebspersonal	569.85		700.00		532.55	
<b>5</b>	<b>Soziale Sicherheit</b>	<b>17'006'586.40</b>	<b>10'011'571.58</b>	<b>16'575'087.80</b>	<b>9'522'702.00</b>	<b>15'687'860.60</b>	<b>8'832'803.36</b>
	Nettoaufwand		6'995'014.82		7'052'385.80		6'855'057.24
<b>53</b>	<b>Alter + Hinterlassene</b>	<b>2'062'455.70</b>		<b>2'194'149.00</b>		<b>2'080'193.00</b>	
	Nettoaufwand		2'062'455.70		2'194'149.00		2'080'193.00
<b>531</b>	<b>Alters- und Hinterlassenenversicherung AHV</b>	<b>107'500.00</b>		<b>107'000.00</b>		<b>107'480.00</b>	
	Nettoaufwand		107'500.00		107'000.00		107'480.00
<b>5310</b>	<b>Alters- u. Hinterlassenenversicherung AHV</b>	<b>107'500.00</b>		<b>107'000.00</b>		<b>107'480.00</b>	
3612.03	Entschädigung an Gemeinden und	107'500.00		107'000.00		107'480.00	
<b>532</b>	<b>Ergänzungsleistungen AHV / IV</b>	<b>1'936'962.00</b>		<b>2'070'049.00</b>		<b>1'954'563.00</b>	
	Nettoaufwand		1'936'962.00		2'070'049.00		1'954'563.00
<b>5320</b>	<b>Ergänzungsleistungen AHV / IV</b>	<b>1'936'962.00</b>		<b>2'070'049.00</b>		<b>1'954'563.00</b>	
3631.02	Lastenausgleichsbeiträge an Kanton EL	1'936'962.00		2'070'049.00		1'954'563.00	
<b>535</b>	<b>Leistungen an das Alter</b>	<b>17'993.70</b>		<b>17'100.00</b>		<b>18'150.00</b>	
	Nettoaufwand		17'993.70		17'100.00		18'150.00
<b>5350</b>	<b>Leistungen an das Alter</b>	<b>17'993.70</b>		<b>17'100.00</b>		<b>18'150.00</b>	
3000.01	Löhne, Tag- und Sitzungsgelder	14'200.00		13'600.00		14'200.00	
3636.19	Beitrag Senioren- und Seniorinnenausflug	1'850.00		2'500.00		2'530.50	
3636.20	Beitrag Senioren- und Seniorinnenessen	1'943.70		1'000.00		1'419.50	

**12.2 Erfolgsrechnung nach Funktionen**

		Rechnung 2017		Budget 2017		Rechnung 2016	
		Aufwand	Ertrag	Aufwand	Ertrag	Aufwand	Ertrag
<b>54</b>	<b>Familie und Jugend</b>	<b>1'531'462.10</b>	<b>1'175'831.19</b>	<b>1'589'688.80</b>	<b>1'201'300.00</b>	<b>1'547'644.05</b>	<b>1'188'361.91</b>
	Nettoaufwand		355'630.91		388'388.80		359'282.14
<b>541</b>	<b>Familienzulagen</b>	<b>45'766.00</b>		<b>36'440.00</b>		<b>32'145.00</b>	
	Nettoaufwand		45'766.00		36'440.00		32'145.00
<b>5410</b>	<b>Familienzulagen</b>	<b>45'766.00</b>		<b>36'440.00</b>		<b>32'145.00</b>	
3631.03	Lastenausgleichsbeiträge an Kanton FAMZU	45'766.00		36'440.00		32'145.00	
<b>543</b>	<b>Alimentenbevorschussung und -inkasso</b>	<b>148'336.25</b>	<b>111'578.17</b>	<b>302'000.00</b>	<b>165'000.00</b>	<b>280'965.15</b>	<b>179'201.53</b>
	Nettoaufwand		36'758.08		137'000.00		101'763.62
<b>5430</b>	<b>Alimentenbevorschussung und -inkasso</b>	<b>148'336.25</b>	<b>111'578.17</b>	<b>302'000.00</b>	<b>165'000.00</b>	<b>280'965.15</b>	<b>179'201.53</b>
3130.06	Gebühren	3'467.25		2'000.00		2'355.30	
3637.54	Vorschüsse	144'869.00		300'000.00		278'609.85	
4260.54	Rückerstattungen Vorschüsse		111'578.17		165'000.00		179'201.53
<b>544</b>	<b>Jugendschutz</b>	<b>468'510.65</b>	<b>392'663.54</b>	<b>437'961.80</b>	<b>358'000.00</b>	<b>431'756.60</b>	<b>357'223.61</b>
	Nettoaufwand		75'847.11		79'961.80		74'532.99
<b>5440</b>	<b>Jugendschutz allgemein</b>	<b>33'652.20</b>	<b>30'967.20</b>	<b>3'500.00</b>		<b>3'995.00</b>	
3000.01	Löhne, Tag- und Sitzungsgelder	29'680.00					
3050.01	AG-Beiträge AHV, IV, EO, ALV	943.40					
3053.01	AG-Beiträge Unfallversicherungen	73.25					
3054.01	AG-Beiträge Familienausgleichskasse	270.55					
3636.21	Beitrag Pro Juventute	2'685.00		3'500.00		3'995.00	
4260.01	Rückerstattungen		30'967.20				
<b>5444</b>	<b>Offene Kinder- und Jugendarbeit</b>	<b>434'858.45</b>	<b>361'696.34</b>	<b>434'461.80</b>	<b>358'000.00</b>	<b>427'761.60</b>	<b>357'223.61</b>
3000.18	Löhne, Tag- und Sitzungsgelder	6'820.00		6'800.00		5'100.00	
3000.19	Löhne, Tag- und Sitzungsgelder Jugendkommission					900.00	
3010.17	Löhne Jugendarbeit	293'886.25		298'800.00		302'855.20	
3010.18	Löhne Reinigungspersonal	3'291.05		4'141.80		4'739.15	
3010.30	Treueprämien	2'974.05		2'933.00			
3010.99	Rückerstattungen UVG, EO, ME, KTG					-9'327.45	
3050.01	AG-Beiträge AHV, IV, EO, ALV	18'665.90		19'337.00		19'248.65	
3052.01	AG-Beiträge Pensionskassen	14'689.85		14'814.00		14'935.20	
3053.01	AG-Beiträge Unfallversicherungen	1'805.10		2'141.00		1'923.50	
3053.09	Rückerstattungen UVG			-1'100.00			
3054.01	AG-Beiträge Familienausgleichskasse	5'353.60		5'578.00		5'493.20	
3055.01	AG-Beiträge an Krankentaggeldversicherungen	1'250.85		1'317.00		1'311.25	

**12.2 Erfolgsrechnung nach Funktionen**

		Rechnung 2017		Budget 2017		Rechnung 2016	
		Aufwand	Ertrag	Aufwand	Ertrag	Aufwand	Ertrag
3090.01	Aus- und Weiterbildung des Personals	1'650.00		3'000.00		4'421.00	
3100.01	Büromaterial	1'150.05		1'200.00		1'188.15	
3103.01	Fachliteratur	581.00		600.00		587.60	
3110.01	Anschaffung Büromöbel und Geräte	2'987.00		11'000.00		2'290.05	
3110.10	Anschaff. Mobiliar/Geräte Treff Uettligen	976.30		1'000.00		558.70	
3110.11	Anschaff. Mobiliar/Geräte Treff Hinterkappelen	3'898.55		4'000.00		3'480.30	
3120.01	Energiebezug	1'124.25		1'600.00		1'210.85	
3120.02	Wasser, Abwasser	406.65		400.00		402.50	
3120.03	Heizmaterial	2'880.00		2'600.00		2'998.45	
3130.03	Telefon	4'719.20		4'500.00		4'877.25	
3130.04	Mitgliedschaftsbeiträge	1'596.40		1'500.00		1'596.40	
3130.05	Fernsehen, Kehrlicht	532.00		500.00		432.00	
3130.46	Aufwand für regionale Projekte	2'185.65		4'500.00		13'904.10	
3130.60	Aufwand Projekte Hinterkappelen	23'909.45		7'000.00		19'419.75	
3130.61	Aufwand Projekte Uettligen	5'861.15		5'500.00		5'985.70	
3134.01	Sachversicherungsprämien	772.95		800.00		790.50	
3140.02	Umgebungspflege			3'000.00		2'361.55	
3144.01	Unterhalt Gebäude und Anlagen	20'937.80		13'000.00		6'745.15	
3150.01	Unterhalt Mobiliar und Geräte	102.65		500.00		84.85	
3150.02	Unterhalt Mobiliar/Geräte Treff Uettligen	281.55		300.00		254.35	
3150.03	Unterhalt Mobiliar/Geräte Treff Hinterkappelen	381.55		500.00		180.20	
3158.01	Unterhalt Software	2'341.40		6'000.00			
3170.01	Reisekosten und Spesen	5'307.05		5'000.00		5'006.75	
3170.02	Spesen regionale Jugendkommission			500.00		617.55	
3170.25	Spesen Standortarbeitsgruppen	1'539.20		1'200.00		1'189.20	
4240.11	Erträge aus Vermietungen, Treff Hika		580.00		1'000.00		800.00
4260.01	Rückerstattungen		9'326.40				
4260.10	Erträge Projekte Standort Hinterkappelen				500.00		43.10
4260.11	Erträge aus regionalen Projekten				1'000.00		10'056.00
4260.12	Erträge Projekte Standort Uettligen		50.00		1'000.00		100.00
4631.01	Kantonsbeiträge		289'716.19		288'500.00		283'616.31
4632.01	Gemeindebeiträge		62'023.75		66'000.00		62'608.20
<b>545</b>	<b>Leistungen an Familien</b>	<b>868'849.20</b>	<b>671'589.48</b>	<b>813'287.00</b>	<b>678'300.00</b>	<b>802'777.30</b>	<b>651'936.77</b>
	Nettoaufwand		197'259.72		134'987.00		150'840.53
5451	Kinderkrippen und Kinderhorte	868'849.20	671'589.48	813'287.00	678'300.00	802'777.30	651'936.77
3010.01	Löhne Verwaltungs- und Betriebspersonal	525'868.80		541'834.00		570'199.85	
3010.99	Rückerstattungen UVG, EO, ME, KTG	-737.05				-31'529.95	
3050.01	AG-Beiträge AHV, IV, EO, ALV	32'705.75		34'200.00		35'219.80	
3052.01	AG-Beiträge Pensionskassen	19'154.20		26'400.00		23'946.80	

**12.2 Erfolgsrechnung nach Funktionen**

		Rechnung 2017		Budget 2017		Rechnung 2016	
		Aufwand	Ertrag	Aufwand	Ertrag	Aufwand	Ertrag
3053.01	AG-Beiträge Unfallversicherungen	3'250.10		4'300.00		3'465.25	
3053.09	Rückerstattungen UVG			-5'000.00			
3054.01	AG-Beiträge Familienausgleichskasse	9'379.55		9'753.00		10'052.00	
3055.01	AG-Beiträge an Krankentaggeldversicherungen	2'247.20		2'400.00		2'412.40	
3090.01	Aus- und Weiterbildung des Personals	10'415.40		8'000.00		6'459.60	
3100.01	Büromaterial	1'596.90		3'300.00		3'246.85	
3101.01	Verbrauchsmaterial	8'203.15		8'000.00		7'122.00	
3102.01	Drucksachen	408.95		500.00		668.30	
3103.01	Fachliteratur	1'291.65		1'500.00		542.85	
3104.01	Lehrmittel	4'492.00		4'000.00		3'780.20	
3105.01	Lebensmittel	42'792.25		44'000.00		47'823.70	
3110.01	Anschaffung Büromöbel und Geräte	5'687.90		3'000.00		2'725.50	
3130.01	Dienstleistungen Dritter	45.90		200.00		494.10	
3130.03	Telefon	3'733.90		3'500.00		4'105.60	
3130.04	Mitgliedschaftsbeiträge	667.50		1'000.00		894.30	
3150.01	Unterhalt Mobiliar und Geräte	2'278.55		1'800.00		2'888.10	
3160.01	Miete	52'480.60		58'000.00		55'764.15	
3170.01	Reisekosten und Spesen	367.85		700.00		1'057.25	
3170.24	Personalanlässe	1'169.00		1'000.00		1'102.80	
3171.05	Beiträge an Exkursionen, Schulreisen und Lager	640.80		1'000.00		538.20	
3632.01	Beiträge an Gemeinden und Gemeindeverbände	6'719.50		4'500.00		7'251.85	
3636.01	Beiträge an private Organisationen ohne	133'988.85		55'400.00		42'545.80	
4240.14	Elternbeiträge Betreuung		260'267.75		190'000.00		233'812.95
4240.33	Essenbeiträge Personal		6'727.30		7'000.00		6'576.00
4240.34	Private Plätze				25'000.00		
4260.01	Rückerstattungen				1'300.00		1'497.00
4260.13	Elternbeiträge Verpflegung		49'009.00		48'000.00		47'234.00
4631.01	Kantonsbeiträge		355'585.43		407'000.00		362'816.82
<b>55</b>	<b>Arbeitslosigkeit</b>	<b>285'007.25</b>	<b>224'471.25</b>	<b>151'979.00</b>	<b>137'397.00</b>	<b>163'095.35</b>	<b>192'313.60</b>
	Nettoaufwand		60'536.00		14'582.00		
	Nettoertrag					29'218.25	
<b>559</b>	<b>Arbeitslosigkeit</b>	<b>285'007.25</b>	<b>224'471.25</b>	<b>151'979.00</b>	<b>137'397.00</b>	<b>163'095.35</b>	<b>192'313.60</b>
	Nettoaufwand		60'536.00		14'582.00		
	Nettoertrag					29'218.25	
<b>5590</b>	<b>Arbeitslosigkeit</b>	<b>285'007.25</b>	<b>224'471.25</b>	<b>151'979.00</b>	<b>137'397.00</b>	<b>163'095.35</b>	<b>192'313.60</b>
3010.19	Löhne Soziale Dienste	136'812.95		106'400.00		112'274.45	
3010.99	Rückerstattungen UVG, EO, ME, KTG	-1'587.40				-836.25	
3050.01	AG-Beiträge AHV, IV, EO, ALV	8'555.85		6'700.00		7'081.65	

**12.2 Erfolgsrechnung nach Funktionen**

		Rechnung 2017		Budget 2017		Rechnung 2016	
		Aufwand	Ertrag	Aufwand	Ertrag	Aufwand	Ertrag
3052.01	AG-Beiträge Pensionskassen	13'569.00		8'600.00		9'518.05	
3053.01	AG-Beiträge Unfallversicherungen	855.40		900.00		706.35	
3054.01	AG-Beiträge Familienausgleichskasse	2'453.85		1'915.00		2'021.50	
3055.01	AG-Beiträge an Krankentaggeldversicherungen	479.10		464.00		484.80	
3101.01	Verbrauchsmaterial	57'730.50		10'000.00		18'576.45	
3110.01	Anschaffung Büromöbel und Geräte	36'338.00		5'000.00		1'173.35	
3160.01	Miete	23'800.00		12'000.00		6'095.00	
3910.01	Verrechneter Aufwand	6'000.00				6'000.00	
4260.14	Laufender Projektertrag		87'674.35		27'000.00		51'938.70
4612.10	Gemeindebeiträge		16'033.65		15'777.00		45'004.90
4631.01	Kantonsbeiträge		120'763.25		94'620.00		95'370.00
<b>57</b>	<b>Sozialhilfe und Asylwesen</b>	<b>13'117'657.35</b>	<b>8'611'269.14</b>	<b>12'629'271.00</b>	<b>8'184'005.00</b>	<b>11'888'928.20</b>	<b>7'452'127.85</b>
	Nettoaufwand		4'506'388.21		4'445'266.00		4'436'800.35
<b>572</b>	<b>Wirtschaftliche Hilfe</b>	<b>6'641'853.15</b>	<b>1'945'500.65</b>	<b>6'166'700.00</b>	<b>1'976'200.00</b>	<b>5'526'202.45</b>	<b>1'941'146.67</b>
	Nettoaufwand		4'696'352.50		4'190'500.00		3'585'055.78
<b>5720</b>	<b>Gesetzliche wirtschaftliche Hilfe</b>	<b>6'628'680.90</b>	<b>1'945'500.65</b>	<b>6'156'000.00</b>	<b>1'976'200.00</b>	<b>5'513'919.80</b>	<b>1'941'146.67</b>
3637.11	Nicht rückerstattungsplichtige Aufwendungen	1'775.50		2'500.00		2'520.20	
3637.12	Bestattungskosten nicht lastenausgleichsberechtigt	155.00		3'000.00		8'721.85	
3637.50	Individuelle Sozialhilfe	6'625'260.40		6'150'000.00		5'502'677.75	
3910.01	Verrechneter Aufwand	1'490.00		500.00			
4260.50	Rückerstatt. individuelle Sozialhilfe		265'070.30		102'500.00		236'308.12
4260.51	Übrige Einn. individuelle Sozialhilfe		1'615'755.30		1'865'500.00		1'649'846.50
4611.50	Heimatl. RE individuelle Sozialhilfe		64'675.05		8'200.00		54'992.05
<b>5721</b>	<b>Freiwillige wirtschaftliche Hilfe</b>	<b>13'172.25</b>		<b>10'700.00</b>		<b>12'282.65</b>	
3636.01	Beiträge an private Organisationen ohne	7'334.25		10'700.00		12'282.65	
3636.02	Regionale Beiträge an priv. Organisationen ohne	5'838.00					
<b>573</b>	<b>Asylwesen</b>	<b>36'031.10</b>		<b>36'050.00</b>		<b>36'031.10</b>	
	Nettoaufwand		36'031.10		36'050.00		36'031.10
<b>5730</b>	<b>Asylwesen</b>	<b>36'031.10</b>		<b>36'050.00</b>		<b>36'031.10</b>	
3134.01	Sachversicherungsprämien	31.10		50.00		31.10	
3612.03	Entschädigung an Gemeinden und	36'000.00		36'000.00		36'000.00	

**12.2 Erfolgsrechnung nach Funktionen**

		Rechnung 2017		Budget 2017		Rechnung 2016	
		Aufwand	Ertrag	Aufwand	Ertrag	Aufwand	Ertrag
<b>579</b>	<b>Sozialhilfe</b>	<b>6'439'773.10</b>	<b>6'665'768.49</b>	<b>6'426'521.00</b>	<b>6'207'805.00</b>	<b>6'326'694.65</b>	<b>5'510'981.18</b>
	Nettoaufwand				218'716.00		815'713.47
	Nettoertrag	225'995.39					
<b>5790</b>	<b>Sozialhilfe</b>	<b>880'095.80</b>		<b>885'799.00</b>		<b>881'400.80</b>	<b>50.00</b>
3010.20	Löhne Soziale Dienste Administration	722'664.65		719'200.00		720'834.40	
3010.30	Treueprämien			5'865.00			
3050.01	AG-Beiträge AHV, IV, EO, ALV	45'066.35		45'100.00		45'085.25	
3052.01	AG-Beiträge Pensionskassen	75'314.20		84'800.00		74'995.65	
3053.01	AG-Beiträge Unfallversicherungen	4'490.55		5'801.00		4'541.10	
3053.09	Rückerstattungen UVG			-4'200.00			
3054.01	AG-Beiträge Familienausgleichskasse	12'930.00		12'868.00		12'871.75	
3055.01	AG-Beiträge an Krankentaggeldversicherungen	3'093.45		3'165.00		3'120.30	
3090.01	Aus- und Weiterbildung des Personals	5'460.00		8'000.00		13'102.00	
3103.01	Fachliteratur	668.00		500.00		297.40	
3130.01	Dienstleistungen Dritter	7'884.00		3'500.00		4'590.00	
3170.01	Reisekosten und Spesen	2'524.60		1'200.00		1'962.95	
4240.01	Benützungsgebühren und Dienstleistungen						50.00
<b>5796</b>	<b>Regionaler Sozialdienst</b>	<b>951'720.65</b>	<b>930'739.45</b>	<b>940'172.00</b>	<b>184'000.00</b>	<b>890'147.30</b>	<b>135'332.60</b>
3010.19	Löhne Soziale Dienste	819'799.95		779'200.00		747'835.05	
3010.30	Treueprämien	3'079.95		3'000.00			
3010.99	Rückerstattungen UVG, EO, ME, KTG	-31'646.55					
3050.01	AG-Beiträge AHV, IV, EO, ALV	50'950.85		48'800.00		46'881.35	
3052.01	AG-Beiträge Pensionskassen	59'298.60		52'700.00		51'905.55	
3053.01	AG-Beiträge Unfallversicherungen	5'085.10		6'258.00		4'717.40	
3053.09	Rückerstattungen UVG			-6'000.00			
3054.01	AG-Beiträge Familienausgleichskasse	14'613.05		13'900.00		13'379.45	
3055.01	AG-Beiträge an Krankentaggeldversicherungen	3'543.45		3'414.00		3'244.35	
3090.01	Aus- und Weiterbildung des Personals	17'659.45		28'000.00		14'831.90	
3103.01	Fachliteratur	525.35		900.00		602.00	
3170.01	Reisekosten und Spesen	8'811.45		10'000.00		6'750.25	
4611.01	Entschädigungen von Kanton		792'863.65				
4612.10	Gemeindebeiträge		137'875.80		184'000.00		135'332.60
<b>5799</b>	<b>Lastenausgleich Sozialhilfe</b>	<b>4'607'956.65</b>	<b>5'735'029.04</b>	<b>4'600'550.00</b>	<b>6'023'805.00</b>	<b>4'555'146.55</b>	<b>5'375'598.58</b>
3611.04	Lastenausgleichsbeiträge an Kanton	4'607'956.65		4'600'550.00		4'555'146.55	
4611.01	Entschädigungen von Kanton		5'735'029.04		6'023'805.00		5'375'598.58

**12.2 Erfolgsrechnung nach Funktionen**

		Rechnung 2017		Budget 2017		Rechnung 2016	
		Aufwand	Ertrag	Aufwand	Ertrag	Aufwand	Ertrag
<b>59</b>	<b>Hilfsaktionen Sozialhilfe</b>	<b>10'004.00</b>		<b>10'000.00</b>		<b>8'000.00</b>	
	Nettoaufwand		10'004.00		10'000.00		8'000.00
<b>592</b>	<b>Hilfsaktionen im Inland</b>	<b>3'000.00</b>		<b>3'000.00</b>		<b>6'000.00</b>	
	Nettoaufwand		3'000.00		3'000.00		6'000.00
<b>5920</b>	<b>Hilfsaktionen im Inland</b>	<b>3'000.00</b>		<b>3'000.00</b>		<b>6'000.00</b>	
3636.01	Beiträge an private Organisationen ohne	3'000.00		3'000.00		6'000.00	
<b>593</b>	<b>Hilfsaktionen im Ausland</b>	<b>7'004.00</b>		<b>7'000.00</b>		<b>2'000.00</b>	
	Nettoaufwand		7'004.00		7'000.00		2'000.00
<b>5930</b>	<b>Hilfsaktionen im Ausland</b>	<b>7'004.00</b>		<b>7'000.00</b>		<b>2'000.00</b>	
3636.01	Beiträge an private Organisationen ohne	7'004.00		7'000.00		2'000.00	
<b>6</b>	<b>Verkehr und Nachrichtenübermittlung</b>	<b>2'939'670.90</b>	<b>315'155.95</b>	<b>2'973'287.50</b>	<b>287'380.00</b>	<b>3'040'975.15</b>	<b>374'316.95</b>
	Nettoaufwand		2'624'514.95		2'685'907.50		2'666'658.20
<b>61</b>	<b>Strassenverkehr</b>	<b>1'836'611.70</b>	<b>169'109.45</b>	<b>1'793'287.50</b>	<b>142'380.00</b>	<b>1'883'871.85</b>	<b>230'524.20</b>
	Nettoaufwand		1'667'502.25		1'650'907.50		1'653'347.65
<b>615</b>	<b>Gemeindestrassen</b>	<b>1'836'611.70</b>	<b>169'109.45</b>	<b>1'793'287.50</b>	<b>142'380.00</b>	<b>1'883'871.85</b>	<b>230'524.20</b>
	Nettoaufwand		1'667'502.25		1'650'907.50		1'653'347.65
<b>6150</b>	<b>Gemeindestrassen</b>	<b>1'783'786.60</b>	<b>168'994.45</b>	<b>1'759'287.50</b>	<b>142'180.00</b>	<b>1'851'339.60</b>	<b>230'314.20</b>
3010.01	Löhne Verwaltungs- und Betriebspersonal	695'103.65		685'200.00		715'596.15	
3010.21	Löhne Aushilfen	32'785.80		52'137.50		22'861.50	
3010.30	Treueprämien	772.00		880.00			
3010.99	Rückerstattungen UVG, EO, ME, KTG	-23'285.25				-4'221.75	
3049.01	Dienstkleider	6'326.80		8'500.00		9'392.30	
3050.01	AG-Beiträge AHV, IV, EO, ALV	45'026.25		46'026.00		47'201.85	
3052.01	AG-Beiträge Pensionskassen	76'239.65		74'000.00		77'200.70	
3053.01	AG-Beiträge Unfallversicherungen	11'246.45		16'609.00		14'046.65	
3053.09	Rückerstattungen UVG			-6'700.00			
3054.01	AG-Beiträge Familienausgleichskasse	12'912.85		13'140.00		13'470.45	
3055.01	AG-Beiträge an Krankentaggeldversicherungen	3'014.75		2'995.00		3'167.40	
3090.01	Aus- und Weiterbildung des Personals	5'642.40		5'500.00		4'682.40	
3100.01	Büromaterial	380.85		600.00		752.40	
3101.01	Verbrauchsmaterial	9'381.40		8'000.00		10'386.35	
3101.02	Treibstoffe	37'922.60		40'000.00		30'642.65	
3101.10	Strassensignale	13'231.60		11'500.00		18'227.10	



**12.2 Erfolgsrechnung nach Funktionen**

		Rechnung 2017		Budget 2017		Rechnung 2016	
		Aufwand	Ertrag	Aufwand	Ertrag	Aufwand	Ertrag
3101.11	Bau- und Unterhaltsmaterial	8'033.60		6'000.00		8'012.85	
3101.12	Unterhalt Belagsstrassen	87'510.15		91'000.00		99'177.90	
3101.13	Streugut, Verschleisssschienen	20'416.75		21'000.00		25'520.85	
3101.14	Unterhalt Naturstrassen	90'242.80		88'000.00		92'641.75	
3101.15	Materialkosten für Dritte	8'305.55		8'000.00		16'404.70	
3110.01	Anschaffung Büromöbel und Geräte	16'300.05		16'900.00		19'368.35	
3120.01	Energiebezug	38'096.35		65'000.00		59'363.50	
3120.02	Wasser, Abwasser	3'325.30		2'200.00		2'994.90	
3130.03	Telefon	1'775.05		2'000.00		2'242.10	
3132.01	Honorare externe Berater, Gutachter und	67'652.10		25'000.00		23'842.10	
3134.01	Sachversicherungsprämien	11'612.95		11'700.00		11'658.60	
3137.01	Verkehrssteuern	11'144.40		11'000.00		10'041.65	
3141.01	Anpassung, Erweiterung öff. Beleuchtung	21'724.30		22'000.00		17'532.25	
3141.02	Unterhalt öff. Beleuchtung	23'826.25		28'000.00		11'802.50	
3141.03	Anpassungen Gemeindestrassen und -wege	28'991.75		30'000.00		26'331.20	
3141.04	Anpassung, Erweit. Strassenentwässerung	44'953.60		45'000.00		39'186.35	
3141.05	Reinigung Strassenschächte	21'895.20		22'000.00		16'226.70	
3141.06	Strassenmarkierungen	9'811.00		9'000.00		12'860.85	
3141.07	Schneeräumung	35'254.90		36'000.00		26'532.00	
3141.08	Umgebungspflege	32'279.50		30'500.00		32'530.30	
3141.09	Unterhalt Strassenbeläge	112'541.25		110'000.00		111'150.00	
3144.01	Unterhalt Gebäude und Anlagen	36'855.25		32'000.00		35'578.50	
3151.01	Unterhalt Apparate, Maschinen, Geräte, Fahrzeuge,	67'137.10		67'500.00		87'202.65	
3161.02	Miete- und Pachtzinse	6'362.00		6'100.00		6'362.00	
3170.01	Reisekosten und Spesen	14'833.40		15'000.00		20'792.20	
3300.01	Planmässige Abschreibungen	743.00				742.55	
3300.10	Planm. Abschr. Strassen/Verkehrswege VV	9'270.10				4'364.55	
3300.40	Planm. Abschr. Hochbauten VV	699.95				125.00	
3300.60	Planm. Abschr. Mobilien VV	25'491.20				7'588.85	
3893.02	Einlagen in Vorfinanzierungen des EK					59'755.75	
4240.01	Benützungsgebühren und Dienstleistungen		18'406.10		15'000.00		35'072.95
4250.01	Verkaufserlöse		15'500.00				
4260.01	Rückerstattungen		1'204.60		1'000.00		
4310.01	Aktivierbare Eigenleistungen auf Sachanlagen		8'027.50				
4470.01	Mieterträge		2'940.00		4'200.00		3'920.00
4470.02	Pacht- und Mietzinse Liegenschaften VV		46'110.75		46'580.00		46'581.00
4612.01	Verrechneter Aufwand SF		48'000.00		49'500.00		50'500.00
4631.01	Kantonsbeiträge		17'086.50		14'400.00		17'770.50
4690.01	Einnahmeüberschuss aus IR						59'755.75
4910.01	Verrechneter Aufwand		11'719.00		11'500.00		16'714.00

**12.2 Erfolgsrechnung nach Funktionen**

		Rechnung 2017		Budget 2017		Rechnung 2016	
		Aufwand	Ertrag	Aufwand	Ertrag	Aufwand	Ertrag
<b>6155</b>	<b>Parkplätze</b>		<b>115.00</b>		<b>200.00</b>		<b>210.00</b>
4240.01	Benützungsgebühren und Dienstleistungen		115.00		200.00		210.00
<b>6156</b>	<b>Radwege</b>	<b>52'825.10</b>		<b>34'000.00</b>		<b>32'532.25</b>	
3141.10	Unterhalt Radwege	52'825.10		34'000.00		32'532.25	
<b>62</b>	<b>Öffentlicher Verkehr</b>	<b>1'103'059.20</b>	<b>146'046.50</b>	<b>1'180'000.00</b>	<b>145'000.00</b>	<b>1'157'103.30</b>	<b>143'792.75</b>
	Nettoaufwand		957'012.70		1'035'000.00		1'013'310.55
<b>622</b>	<b>Regionalverkehr</b>	<b>51'910.20</b>		<b>54'000.00</b>		<b>59'667.15</b>	
	Nettoaufwand		51'910.20		54'000.00		59'667.15
<b>6220</b>	<b>Regionalverkehr</b>	<b>51'910.20</b>		<b>54'000.00</b>		<b>59'667.15</b>	
3141.11	Unterhalt Postautohaltstellen	30'035.20		34'000.00		36'180.75	
3634.01	Beiträge an öffentliche Unternehmungen	21'875.00		20'000.00		23'486.40	
<b>629</b>	<b>Öffentlicher Verkehr</b>	<b>1'051'149.00</b>	<b>146'046.50</b>	<b>1'126'000.00</b>	<b>145'000.00</b>	<b>1'097'436.15</b>	<b>143'792.75</b>
	Nettoaufwand		905'102.50		981'000.00		953'643.40
<b>6290</b>	<b>Öffentlicher Verkehr</b>	<b>133'000.00</b>	<b>146'046.50</b>	<b>133'000.00</b>	<b>145'000.00</b>	<b>123'148.15</b>	<b>143'792.75</b>
3130.48	Generalabonnemente SBB	133'000.00		133'000.00		123'148.15	
4250.10	Einnahmen Generalabonnemente SBB		146'046.50		145'000.00		143'792.75
<b>6291</b>	<b>Gemeindeanteil Öffentlicher Verkehr</b>	<b>918'149.00</b>		<b>993'000.00</b>		<b>974'288.00</b>	
3631.06	Lastenausgleichsbeiträge an Kanton	918'149.00		993'000.00		974'288.00	
<b>7</b>	<b>Umweltschutz und Raumordnung</b>	<b>5'355'879.90</b>	<b>4'991'646.00</b>	<b>4'838'756.00</b>	<b>4'460'096.00</b>	<b>5'258'845.63</b>	<b>4'931'654.90</b>
	Nettoaufwand		364'233.90		378'660.00		327'190.73
<b>71</b>	<b>Wasserversorgung</b>	<b>1'511'881.10</b>	<b>1'511'881.10</b>	<b>1'291'225.00</b>	<b>1'291'225.00</b>	<b>1'421'338.20</b>	<b>1'421'338.20</b>
<b>710</b>	<b>Wasserversorgung</b>	<b>1'511'881.10</b>	<b>1'511'881.10</b>	<b>1'291'225.00</b>	<b>1'291'225.00</b>	<b>1'421'338.20</b>	<b>1'421'338.20</b>
<b>7101</b>	<b>Wasserversorgung [Gemeindebetrieb]</b>	<b>1'511'881.10</b>	<b>1'511'881.10</b>	<b>1'291'225.00</b>	<b>1'291'225.00</b>	<b>1'421'338.20</b>	<b>1'421'338.20</b>
3010.01	Löhne Verwaltungs- und Betriebspersonal	102'974.35		117'500.00		117'105.45	
3010.30	Treueprämien	3'190.00		3'200.00			
3010.99	Rückerstattungen UVG, EO, ME, KTG					-18'169.00	
3050.01	AG-Beiträge AHV, IV, EO, ALV	6'579.60		7'500.00		7'319.15	
3052.01	AG-Beiträge Pensionskassen	12'776.80		15'100.00		11'877.65	
3053.01	AG-Beiträge Unfallversicherungen	1'510.65		2'700.00		1'804.35	
3053.09	Rückerstattungen UVG			-1'600.00			

**12.2 Erfolgsrechnung nach Funktionen**

		Rechnung 2017		Budget 2017		Rechnung 2016	
		Aufwand	Ertrag	Aufwand	Ertrag	Aufwand	Ertrag
3054.01	AG-Beiträge Familienausgleichskasse	1'886.90		2'200.00		2'088.75	
3055.01	AG-Beiträge an Krankentaggeldversicherungen	457.60		500.00		506.95	
3090.01	Aus- und Weiterbildung des Personals			1'000.00		518.50	
3100.01	Büromaterial	875.00		800.00		795.70	
3101.03	Reinigungsmaterial			600.00			
3110.01	Anschaffung Büromöbel und Geräte	4'254.30		7'400.00		8'030.05	
3120.01	Energiebezug	2'617.40		2'100.00		1'127.55	
3120.20	Wasserankauf	519'437.75		482'000.00		447'752.95	
3130.03	Telefon	1'620.70		1'700.00		1'655.90	
3132.01	Honorare externe Berater, Gutachter und	10'919.10		14'000.00		13'516.45	
3134.01	Sachversicherungsprämien	2'391.45		2'100.00		2'091.45	
3143.01	Unterhalt Leitungen	183'315.10		162'000.00		168'257.90	
3143.02	Unterhalt Brunnen und Quellen	2'466.75		3'700.00		3'240.45	
3143.03	Unterhalt Hydranten	44'662.45		40'400.00		42'966.45	
3151.01	Unterhalt Apparate, Maschinen, Geräte, Fahrzeuge,	31'237.60		32'000.00		28'581.60	
3170.01	Reisekosten und Spesen	346.80		400.00		441.00	
3300.30	Planmässige Abschreibungen übrige Tiefbauten VV	4'631.85		8'000.00		1'458.55	
3510.10	Einlage in Spezialfinanzierung WE	314'500.00		242'000.00		243'800.00	
3510.50	Einlage in Spezialfinanzierung WE Anschlussgebühren	226'539.00		70'000.00		257'190.00	
3612.01	Verrechneter Aufwand SF	23'000.00		22'000.00		22'000.00	
3635.01	Beiträge an private Unternehmungen	2'596.65		2'600.00		2'596.65	
4240.01	Benützungsgebühren und Dienstleistungen		801'049.40		815'000.00		777'791.45
4240.20	Anschlussgebühren				70'000.00		
4240.21	Verkaufserlöse		47'127.20		46'500.00		50'794.10
4240.50	Anschlussgebühren		226'539.00				257'189.90
4260.01	Rückerstattungen		16'766.65		1'000.00		60.20
4409.01	Verrechnete Zinsen SF		11'263.00		27'600.00		11'263.00
4450.01	Erträge aus Darlehen VV		15'293.00		16'000.00		15'656.00
4490.01	Aufwertung VV		70'000.00				
4510.02	Entnahme aus Spezialfinanzierung WE		4'631.85		8'000.00		1'458.55
4510.03	Entnahme aus Spezialfinanzierung Übertrag VV				307'125.00		307'125.00
4898.01	Entnahmen übriges Eigenkapital		319'211.00				
9010.01	Ertragsüberschuss SF	7'093.30		49'325.00		52'783.75	
<b>72</b>	<b>Abwasserentsorgung</b>	<b>2'155'338.85</b>	<b>2'155'338.85</b>	<b>1'952'200.00</b>	<b>1'952'200.00</b>	<b>2'203'198.75</b>	<b>2'203'198.75</b>
<b>720</b>	<b>Abwasserentsorgung</b>	<b>2'155'338.85</b>	<b>2'155'338.85</b>	<b>1'952'200.00</b>	<b>1'952'200.00</b>	<b>2'203'198.75</b>	<b>2'203'198.75</b>
<b>7201</b>	<b>Abwasserentsorgung [Gemeindebetrieb]</b>	<b>2'155'338.85</b>	<b>2'155'338.85</b>	<b>1'952'200.00</b>	<b>1'952'200.00</b>	<b>2'203'198.75</b>	<b>2'203'198.75</b>
3010.01	Löhne Verwaltungs- und Betriebspersonal	253'916.90		268'300.00		260'091.20	
3010.30	Treueprämien	797.50		800.00			

**12.2 Erfolgsrechnung nach Funktionen**

		Rechnung 2017		Budget 2017		Rechnung 2016	
		Aufwand	Ertrag	Aufwand	Ertrag	Aufwand	Ertrag
3010.99	Rückerstattungen UVG, EO, ME, KTG					-25'418.50	
3049.01	Dienstkleider	1'283.50		1'700.00		996.30	
3050.01	AG-Beiträge AHV, IV, EO, ALV	15'815.70		16'900.00		16'197.40	
3052.01	AG-Beiträge Pensionskassen	31'718.55		34'500.00		30'519.55	
3053.01	AG-Beiträge Unfallversicherungen	3'703.50		6'100.00		4'383.80	
3053.09	Rückerstattungen UVG			-3'000.00			
3054.01	AG-Beiträge Familienausgleichskasse	4'535.90		4'800.00		4'622.20	
3055.01	AG-Beiträge an Krankentaggeldversicherungen	1'099.80		1'200.00		1'120.75	
3090.01	Aus- und Weiterbildung des Personals	4'973.80		5'000.00		9'274.80	
3100.01	Büromaterial	777.55		700.00		248.10	
3101.01	Verbrauchsmaterial	52'895.10		56'000.00		51'512.40	
3101.02	Treibstoffe	2'433.80		2'500.00		2'034.65	
3103.01	Fachliteratur	1'312.15		500.00		450.75	
3110.01	Anschaffung Büromöbel und Geräte	7'357.25		14'000.00		15'715.45	
3120.01	Energiebezug	87'582.90		83'000.00		100'307.10	
3120.02	Wasser, Abwasser			2'500.00		1'344.05	
3120.03	Heizmaterial			1'000.00			
3130.01	Dienstleistungen Dritter	169'359.20		163'000.00		166'400.60	
3130.02	Porti	2'575.35		3'000.00		1'623.10	
3130.03	Telefon	6'053.55		6'000.00		6'226.00	
3130.04	Mitgliedschaftsbeiträge			1'000.00			
3132.01	Honorare externe Berater, Gutachter und Sachversicherungsprämien	49'075.35		47'500.00		24'000.45	
3134.01	Sachversicherungsprämien	12'928.10		12'800.00		12'622.55	
3137.01	Verkehrssteuern	788.45		1'000.00		984.45	
3137.10	div. Steuern	3'471.55				16'550.00	
3143.04	Unterhalt Kanalisation, Regenauslässe	79'952.55		80'000.00		81'822.70	
3143.05	Abwassersanierungen	32'609.35		30'000.00		32'099.15	
3143.06	Unterhalt Pumpwerke	34'939.75		38'000.00		40'585.00	
3151.01	Unterhalt Apparate, Maschinen, Geräte, Fahrzeuge,	42'787.70		41'000.00		48'467.35	
3170.01	Reisekosten und Spesen	1'541.40		1'000.00		1'147.80	
3300.30	Planmässige Abschreibungen übrige Tiefbauten VV	2'365.15		19'000.00		551.00	
3510.10	Einlage in Spezialfinanzierung WE	709'400.00		706'000.00		708'700.00	
3510.50	Einlage in Spezialfinanzierung WE Anschlussgebühren	269'546.50		70'000.00		292'705.00	
3612.01	Verrechneter Aufwand SF	15'000.00		18'500.00		18'500.00	
3630.01	Bundesbeiträge	74'970.00		76'500.00		74'925.00	
3631.01	Kantonsbeiträge	119'876.00		115'000.00		96'260.50	
4240.01	Benützungsgebühren und Dienstleistungen		1'865'045.70		1'828'000.00		1'886'080.70
4240.20	Anschlussgebühren				70'000.00		
4240.50	Anschlussgebühren		269'546.50				292'705.40
4250.01	Verkaufserlöse		18'381.50		10'000.00		23'861.65
4260.01	Rückerstattungen				500.00		

**12.2 Erfolgsrechnung nach Funktionen**

		Rechnung 2017		Budget 2017		Rechnung 2016	
		Aufwand	Ertrag	Aufwand	Ertrag	Aufwand	Ertrag
4409.01	Verrechnete Zinsen SF				24'700.00		
4510.02	Entnahme aus Spezialfinanzierung WE		2'365.15		19'000.00		551.00
9010.01	Ertragsüberschuss SF	57'895.00		26'400.00		105'628.10	
<b>73</b>	<b>Abfall</b>	<b>1'102'447.80</b>	<b>1'102'447.80</b>	<b>1'055'071.00</b>	<b>1'055'071.00</b>	<b>1'017'967.00</b>	<b>1'017'967.00</b>
<b>730</b>	<b>Abfall</b>	<b>1'102'447.80</b>	<b>1'102'447.80</b>	<b>1'055'071.00</b>	<b>1'055'071.00</b>	<b>1'017'967.00</b>	<b>1'017'967.00</b>
7301	Abfall [Gemeindebetrieb]	1'102'447.80	1'102'447.80	1'055'071.00	1'055'071.00	1'017'967.00	1'017'967.00
3010.01	Löhne Verwaltungs- und Betriebspersonal	84'704.25		106'300.00		103'860.05	
3010.99	Rückerstattungen UVG, EO, ME, KTG					-21'196.85	
3050.01	AG-Beiträge AHV, IV, EO, ALV	5'181.15		6'600.00		6'482.90	
3052.01	AG-Beiträge Pensionskassen	6'946.90		11'771.00		8'565.25	
3053.01	AG-Beiträge Unfallversicherungen	1'135.00		2'400.00		1'494.75	
3054.01	AG-Beiträge Familienausgleichskasse	1'486.00		1'900.00		1'850.35	
3055.01	AG-Beiträge an Krankentaggeldversicherungen	360.45		500.00		448.55	
3100.01	Büromaterial	11'865.15		13'000.00		15'607.55	
3110.01	Anschaffung Büromöbel und Geräte	2'671.45		2'700.00		3'490.80	
3120.01	Energiebezug	2'482.20		2'500.00		2'137.45	
3120.02	Wasser, Abwasser	503.55		600.00		530.00	
3130.50	Hauskehricht	411'225.10		440'000.00		417'204.75	
3130.51	Grüngut	117'393.00		119'000.00		123'628.60	
3130.52	Separatsammlungen	36'406.80		43'000.00		37'152.35	
3130.53	Öffentliche Sammelstellen	163'553.40		148'000.00		161'275.80	
3130.54	Häckseldienst, öff. Kompostierung	12'139.00		14'000.00		13'680.95	
3130.55	Wilde Deponien	569.45		7'000.00		3'821.80	
3130.56	Wartung, Aufsicht Tierkörpersammelstelle	14'133.75		14'300.00		14'248.10	
3130.57	Tierkörperbeseitigung	47'310.80		45'000.00		44'642.50	
3130.58	Kehricht Tierkörpersammelstelle	188.90		300.00			
3134.01	Sachversicherungsprämien	54.40		100.00		54.40	
3137.10	div. Steuern	1'911.40		1'600.00		1'574.05	
3144.02	Unterhalt Tierkörpersammelstelle	4'069.95		3'300.00		3'728.45	
3151.01	Unterhalt Apparate, Maschinen, Geräte, Fahrzeuge,	5'104.70		4'000.00		4'807.95	
3300.40	Planm. Abschr. Hochbauten VV					607.00	
3300.43	Planm. Abschr. Hochbauten Abfall	607.00					
3612.01	Verrechneter Aufwand SF	60'000.00		54'000.00		55'000.00	
3612.02	Verrechnete Abschreibungen SF	13'269.50		13'200.00		13'269.50	
4240.51	Gebühren Tierkörperbeseitigung		42'376.70		49'000.00		49'717.80
4240.52	Kehrichtgebühren		813'050.26		757'000.00		724'953.28
4240.53	Erlöse Spezialentsorgung		16'469.40		16'000.00		14'008.90
4240.54	Gebühren Grünabfuhr		139'268.00		134'000.00		136'083.95

**12.2 Erfolgsrechnung nach Funktionen**

		Rechnung 2017		Budget 2017		Rechnung 2016	
		Aufwand	Ertrag	Aufwand	Ertrag	Aufwand	Ertrag
4240.55	Verkaufserlöse		81'314.79		53'000.00		62'629.27
4409.01	Verrechnete Zinsen SF				1'800.00		
4612.10	Gemeindebeiträge		9'968.65		10'200.00		9'389.70
9010.01	Ertragsüberschuss SF	97'174.55					
9011.01	Aufwandüberschuss SF				34'071.00		21'184.10
<b>74</b>	<b>Verbauungen</b>	<b>60'300.80</b>		<b>63'000.00</b>	<b>3'000.00</b>	<b>60'347.35</b>	<b>5'941.10</b>
	Nettoaufwand		60'300.80		60'000.00		54'406.25
<b>741</b>	<b>Gewässerverbauungen</b>	<b>60'300.80</b>		<b>63'000.00</b>	<b>3'000.00</b>	<b>60'347.35</b>	<b>5'941.10</b>
	Nettoaufwand		60'300.80		60'000.00		54'406.25
<b>7410</b>	<b>Gewässerverbauungen</b>	<b>60'300.80</b>		<b>63'000.00</b>	<b>3'000.00</b>	<b>60'347.35</b>	<b>5'941.10</b>
3101.01	Verbrauchsmaterial	1'534.90		6'000.00		2'291.00	
3130.01	Dienstleistungen Dritter	30'795.20		31'000.00		31'535.65	
3142.01	Unterhalt	27'970.70		26'000.00		26'520.70	
4631.01	Kantonsbeiträge				3'000.00		5'941.10
<b>75</b>	<b>Arten- und Landschaftsschutz</b>	<b>158'494.00</b>	<b>74'646.35</b>	<b>138'860.00</b>	<b>65'000.00</b>	<b>172'329.90</b>	<b>145'331.95</b>
	Nettoaufwand		83'847.65		73'860.00		26'997.95
<b>750</b>	<b>Arten- und Landschaftsschutz</b>	<b>158'494.00</b>	<b>74'646.35</b>	<b>138'860.00</b>	<b>65'000.00</b>	<b>172'329.90</b>	<b>145'331.95</b>
	Nettoaufwand		83'847.65		73'860.00		26'997.95
<b>7500</b>	<b>Arten- und Landschaftsschutz</b>	<b>158'494.00</b>	<b>74'646.35</b>	<b>138'860.00</b>	<b>65'000.00</b>	<b>172'329.90</b>	<b>145'331.95</b>
3000.01	Löhne, Tag- und Sitzungsgelder	4'280.00		8'860.00		4'565.00	
3130.01	Dienstleistungen Dritter	108.00		2'000.00			
3170.01	Reisekosten und Spesen	1'205.40		2'000.00		2'238.80	
3510.01	Einlage in Spezialfinanzierung			63'000.00			
3637.04	Verträge Landschaftsschutz	53'254.25		38'000.00		58'065.70	
3637.05	Ausserord. Beiträge Landschaftsschutz	21'392.10		25'000.00		26'809.85	
3893.02	Einlagen in Vorfinanzierungen des EK	78'254.25				80'650.55	
4510.01	Entnahme aus Spezialfinanzierung				63'000.00		
4631.01	Kantonsbeiträge				2'000.00		16'084.65
4634.01	Beiträge von öffentlichen Unternehmungen						11'871.75
4893.02	Entnahmen aus Vorfinanzierungen des EK		74'646.35				117'375.55

**12.2 Erfolgsrechnung nach Funktionen**

		Rechnung 2017		Budget 2017		Rechnung 2016	
		Aufwand	Ertrag	Aufwand	Ertrag	Aufwand	Ertrag
<b>76</b>	<b>Bekämpfung von Umweltverschmutzung</b>	<b>27'697.45</b>	<b>2'757.65</b>	<b>68'600.00</b>		<b>56'266.43</b>	<b>135.00</b>
	Nettoaufwand		24'939.80		68'600.00		56'131.43
<b>761</b>	<b>Luftreinhaltung und Klimaschutz</b>	<b>27'697.45</b>	<b>2'757.65</b>	<b>68'600.00</b>		<b>56'266.43</b>	<b>135.00</b>
	Nettoaufwand		24'939.80		68'600.00		56'131.43
<b>7610</b>	<b>Luftreinhaltung und Klimaschutz</b>	<b>27'697.45</b>	<b>2'757.65</b>	<b>68'600.00</b>		<b>56'266.43</b>	<b>135.00</b>
3000.01	Löhne, Tag- und Sitzungsgelder	1'790.00		5'300.00		3'290.45	
3130.01	Dienstleistungen Dritter	22'369.85		60'000.00		49'490.18	
3170.01	Reisekosten und Spesen	687.60		700.00		635.80	
3635.01	Beiträge an private Unternehmungen	2'850.00		2'600.00		2'850.00	
4260.01	Rückerstattungen		2'757.65				135.00
<b>77</b>	<b>Übriger Umweltschutz</b>	<b>227'295.00</b>	<b>75'970.50</b>	<b>225'600.00</b>	<b>79'200.00</b>	<b>212'360.05</b>	<b>61'569.15</b>
	Nettoaufwand		151'324.50		146'400.00		150'790.90
<b>771</b>	<b>Friedhof und Bestattung</b>	<b>178'435.05</b>	<b>39'503.20</b>	<b>171'700.00</b>	<b>30'000.00</b>	<b>168'777.25</b>	<b>32'604.70</b>
	Nettoaufwand		138'931.85		141'700.00		136'172.55
<b>7710</b>	<b>Friedhof und Bestattung allgemein</b>	<b>178'435.05</b>	<b>39'503.20</b>	<b>171'700.00</b>	<b>30'000.00</b>	<b>168'777.25</b>	<b>32'604.70</b>
3102.01	Drucksachen			500.00			
3110.01	Anschaffung Büromöbel und Geräte	6'005.55		3'000.00			
3120.01	Energiebezug	3'845.00		3'500.00		4'964.70	
3120.02	Wasser, Abwasser	1'820.30		1'500.00		1'511.25	
3134.01	Sachversicherungsprämien	344.95		400.00		355.30	
3140.01	Unterhalt an Grundstücken	160'027.05		152'800.00		158'488.60	
3144.01	Unterhalt Gebäude und Anlagen	4'579.70		10'000.00		3'457.40	
3612.03	Entschädigung an Gemeinden und	1'812.50					
4240.01	Benützungsgebühren und Dienstleistungen		39'503.20		30'000.00		32'604.70
<b>779</b>	<b>Umweltschutz</b>	<b>48'859.95</b>	<b>36'467.30</b>	<b>53'900.00</b>	<b>49'200.00</b>	<b>43'582.80</b>	<b>28'964.45</b>
	Nettoaufwand		12'392.65		4'700.00		14'618.35
<b>7790</b>	<b>Umweltschutz</b>	<b>20'690.10</b>	<b>30'700.40</b>	<b>32'900.00</b>	<b>41'200.00</b>	<b>20'712.90</b>	<b>25'001.10</b>
3090.01	Aus- und Weiterbildung des Personals			1'500.00			
3100.01	Büromaterial			500.00			
3103.01	Fachliteratur			200.00			
3130.01	Dienstleistungen Dritter	17'596.10		22'000.00		14'828.30	
3130.04	Mitgliedschaftsbeiträge	150.00		200.00		150.00	
3132.01	Honorare externe Berater, Gutachter und			1'000.00		154.60	
3151.01	Unterhalt Apparate, Maschinen, Geräte, Fahrzeuge,			500.00			

**12.2 Erfolgsrechnung nach Funktionen**

		Rechnung 2017		Budget 2017		Rechnung 2016	
		Aufwand	Ertrag	Aufwand	Ertrag	Aufwand	Ertrag
3170.01	Reisekosten und Spesen			1'000.00			
3611.01	Entschädigungen an Kanton	2'944.00		6'000.00		5'580.00	
4210.34	Gebühren für Amtshandlungen		24'100.00		35'000.00		19'295.00
4611.01	Entschädigungen von Kanton		6'600.40		5'700.00		5'706.10
4631.01	Kantonsbeiträge				500.00		
<b>7791</b>	<b>Öffentliche Toilettenanlagen</b>	<b>16'372.80</b>	<b>5'766.90</b>	<b>13'000.00</b>	<b>8'000.00</b>	<b>12'363.10</b>	<b>3'963.35</b>
3144.01	Unterhalt Gebäude und Anlagen	16'372.80		13'000.00		12'363.10	
4260.01	Rückerstattungen		5'766.90		8'000.00		3'963.35
<b>7792</b>	<b>Hundetoiletten</b>	<b>11'797.05</b>		<b>8'000.00</b>		<b>10'506.80</b>	
3109.01	Unterhalt an Grundstücken	11'797.05		8'000.00		10'506.80	
<b>79</b>	<b>Raumordnung</b>	<b>112'424.90</b>	<b>68'603.75</b>	<b>44'200.00</b>	<b>14'400.00</b>	<b>115'037.95</b>	<b>76'173.75</b>
	Nettoaufwand		43'821.15		29'800.00		38'864.20
<b>790</b>	<b>Raumordnung</b>	<b>112'424.90</b>	<b>68'603.75</b>	<b>44'200.00</b>	<b>14'400.00</b>	<b>115'037.95</b>	<b>76'173.75</b>
	Nettoaufwand		43'821.15		29'800.00		38'864.20
<b>7900</b>	<b>Raumordnung allgemein</b>	<b>112'424.90</b>	<b>68'603.75</b>	<b>44'200.00</b>	<b>14'400.00</b>	<b>115'037.95</b>	<b>76'173.75</b>
3000.01	Löhne, Tag- und Sitzungsgelder	8'860.00		5'200.00		4'261.00	
3130.01	Dienstleistungen Dritter	35'512.80		25'000.00		38'755.95	
3132.01	Honorare externe Berater, Gutachter und	15'005.90		13'000.00		13'003.55	
3170.01	Reisekosten und Spesen	1'098.35		1'000.00		803.65	
3690.01	Auflösung Mehrwertabschöpfung	51'947.85				58'213.80	
4260.01	Rückerstattungen				10'000.00		2'218.05
4893.01	Entnahme aus Mehrwertabschöpfung		68'603.75				73'955.70
4940.01	Verrechnete Zinsen				4'400.00		
<b>8</b>	<b>Volkswirtschaft</b>	<b>236'885.95</b>	<b>569'887.65</b>	<b>202'308.00</b>	<b>540'200.00</b>	<b>228'646.40</b>	<b>517'069.10</b>
	Nettoertrag	333'001.70		337'892.00		288'422.70	
<b>81</b>	<b>Landwirtschaft</b>	<b>5'754.00</b>		<b>7'108.00</b>		<b>5'397.90</b>	
	Nettoaufwand		5'754.00		7'108.00		5'397.90
<b>811</b>	<b>Verwaltung, Vollzug und Kontrolle</b>	<b>5'754.00</b>		<b>7'108.00</b>		<b>5'397.90</b>	
	Nettoaufwand		5'754.00		7'108.00		5'397.90
<b>8110</b>	<b>Verwaltung, Vollzug und Kontrolle</b>	<b>5'754.00</b>		<b>7'108.00</b>		<b>5'397.90</b>	
3010.01	Löhne Verwaltungs- und Betriebspersonal	4'164.75		5'000.00		3'844.35	
3050.01	AG-Beiträge AHV, IV, EO, ALV	270.80		300.00		251.95	



**12.2 Erfolgsrechnung nach Funktionen**

		Rechnung 2017		Budget 2017		Rechnung 2016	
		Aufwand	Ertrag	Aufwand	Ertrag	Aufwand	Ertrag
3053.01	AG-Beiträge Unfallversicherungen			8.00			
3054.01	AG-Beiträge Familienausgleichskasse	77.65		100.00		71.90	
3140.01	Unterhalt an Grundstücken			500.00			
3170.01	Reisekosten und Spesen	1'240.80		1'200.00		1'229.70	
<b>82</b>	<b>Forstwirtschaft</b>	<b>27'112.30</b>		<b>20'000.00</b>		<b>30'499.40</b>	
	Nettoaufwand		27'112.30		20'000.00		30'499.40
<b>820</b>	<b>Forstwirtschaft</b>	<b>27'112.30</b>		<b>20'000.00</b>		<b>30'499.40</b>	
	Nettoaufwand		27'112.30		20'000.00		30'499.40
<b>8200</b>	<b>Forstwirtschaft</b>	<b>27'112.30</b>		<b>20'000.00</b>		<b>30'499.40</b>	
3635.01	Beiträge an private Unternehmungen	27'112.30		20'000.00		30'499.40	
<b>87</b>	<b>Brennstoffe und Energie</b>	<b>204'019.65</b>	<b>569'887.65</b>	<b>175'200.00</b>	<b>540'200.00</b>	<b>192'749.10</b>	<b>517'069.10</b>
	Nettoertrag	365'868.00		365'000.00		324'320.00	
<b>871</b>	<b>Elektrizität</b>		<b>365'868.00</b>		<b>365'000.00</b>		<b>324'320.00</b>
	Nettoertrag	365'868.00		365'000.00		324'320.00	
<b>8710</b>	<b>Elektrizität allgemein</b>		<b>365'868.00</b>		<b>365'000.00</b>		<b>324'320.00</b>
4120.01	Vergütung Energielieferungseinnahmen BKW		365'868.00		365'000.00		324'320.00
<b>872</b>	<b>Erdöl und Gas</b>	<b>204'019.65</b>	<b>204'019.65</b>	<b>175'200.00</b>	<b>175'200.00</b>	<b>192'749.10</b>	<b>192'749.10</b>
<b>8721</b>	<b>Gasversorgung [Gemeindebetrieb]</b>	<b>204'019.65</b>	<b>204'019.65</b>	<b>175'200.00</b>	<b>175'200.00</b>	<b>192'749.10</b>	<b>192'749.10</b>
3120.01	Energiebezug	2'413.85		3'000.00		2'646.30	
3120.60	Gasbezug bei der Stadt Bern	147'211.35		147'000.00		152'691.45	
3132.01	Honorare externe Berater, Gutachter und	4'893.90		4'000.00		8'003.95	
3134.01	Sachversicherungsprämien	575.15		400.00		-202.65	
3143.60	Unterhaltskosten	7'605.65		5'000.00		11'796.95	
3612.01	Verrechneter Aufwand SF	11'000.00		11'000.00		10'000.00	
3612.02	Verrechnete Abschreibungen SF	1'751.65		1'800.00		1'751.65	
3635.01	Beiträge an private Unternehmungen	3'062.20		3'000.00		6'061.45	
4250.60	Gasverkauf		204'019.65		153'000.00		164'699.85
4409.01	Verrechnete Zinsen SF				1'100.00		
9010.01	Ertragsüberschuss SF	25'505.90					
9011.01	Aufwandüberschuss SF				21'100.00		28'049.25

**12.2 Erfolgsrechnung nach Funktionen**

		Rechnung 2017		Budget 2017		Rechnung 2016	
		Aufwand	Ertrag	Aufwand	Ertrag	Aufwand	Ertrag
<b>9</b>	<b>Finanzen und Steuern</b>	<b>4'659'540.97</b>	<b>27'194'341.85</b>	<b>4'679'470.00</b>	<b>27'413'589.95</b>	<b>4'906'646.99</b>	<b>27'460'496.14</b>
	Nettoertrag	22'534'800.88		22'734'119.95		22'553'849.15	
<b>91</b>	<b>Steuern</b>	<b>108'945.23</b>	<b>25'706'220.60</b>	<b>215'000.00</b>	<b>25'719'400.00</b>	<b>328'627.19</b>	<b>25'681'236.29</b>
	Nettoertrag	25'597'275.37		25'504'400.00		25'352'609.10	
<b>910</b>	<b>Steuern</b>	<b>108'945.23</b>	<b>25'706'220.60</b>	<b>215'000.00</b>	<b>25'719'400.00</b>	<b>328'627.19</b>	<b>25'681'236.29</b>
	Nettoertrag	25'597'275.37		25'504'400.00		25'352'609.10	
<b>9100</b>	<b>Allgemeine Gemeindesteuern</b>	<b>98'167.23</b>	<b>23'135'363.00</b>	<b>200'000.00</b>	<b>23'141'500.00</b>	<b>318'077.49</b>	<b>23'030'236.54</b>
3180.01	Wertberichtigung gefährdete Steuerguthaben	-62'262.37		50'000.00		122'996.39	
3181.01	Forderungsverluste Steuern und Ersatzabgaben	157'365.70				19'769.50	
3181.02	Erlasse Steuern und Ersatzabgaben	3'063.90		150'000.00		175'311.60	
4000.01	Einkommenssteuern natürlicher Personen		21'342'538.50		21'600'000.00		21'426'947.90
4000.20	Nachsteuern und Bussen natürlicher Personen		230'136.30		90'000.00		82'917.90
4000.41	Aktive Steuerauscheidungen Einkommen		273'183.35				310'487.25
4000.51	Passive Steuerauscheidungen Einkommen		-1'974'165.45				-1'807'756.25
4000.60	Pauschale Steueranrechnung natürliche Personen		-14'293.70		-30'000.00		-17'814.85
4000.70	Rückstellungen für Steuerteilungen natürliche		236'903.20		-1'800'000.00		-478'082.55
4001.01	Vermögenssteuern natürlicher Personen		2'659'173.00		2'820'000.00		2'724'331.00
4001.41	Aktive Steuerauscheidungen Vermögen		99'186.70				94'684.70
4001.51	Passive Steuerauscheidungen Vermögen		-344'704.05				-308'615.00
4002.01	Quellensteuern		222'030.40		230'000.00		306'434.05
4002.10	Quellensteuern ausserhalb der Ertragsabrechnung		6'241.85				4'313.09
4010.01	Gewinnsteuern juristische Personen		134'213.00		200'000.00		475'079.20
4010.41	Aktive Steuerauscheidungen Gewinnsteuern		231'044.35				280'330.20
4010.51	Passive Steuerauscheidungen Gewinnsteuern		-17'668.75				-97'997.20
4011.01	Kapitalsteuern juristische Personen		14'871.05		10'000.00		7'482.30
4011.41	Aktive Steuerauscheidungen Kapitalsteuern		10'401.15				8'153.90
4011.51	Passive Steuerauscheidungen Kapitalsteuern		-430.95				-1'205.05
4019.01	Holdingsteuern		3'307.65		1'000.00		2'966.35
4029.01	Eingang abgeschriebene Steuern		23'395.40		20'500.00		17'579.60
<b>9101</b>	<b>Sondersteuern</b>	<b>10'382.80</b>	<b>942'837.65</b>	<b>15'000.00</b>	<b>935'000.00</b>	<b>9'968.40</b>	<b>1'022'718.60</b>
3181.01	Forderungsverluste Steuern und Ersatzabgaben	10'382.80				3'281.80	
3181.03	Forderungsverluste Sondersteuern			15'000.00		6'686.60	
4000.80	Lotteriegewinnsteuer		5'510.00		10'000.00		64'910.00
4022.01	Grundstückgewinnsteuern		472'464.00		425'000.00		546'099.55
4022.10	Sonderveranlagungen		464'863.65		500'000.00		411'709.05

**12.2 Erfolgsrechnung nach Funktionen**

		Rechnung 2017		Budget 2017		Rechnung 2016	
		Aufwand	Ertrag	Aufwand	Ertrag	Aufwand	Ertrag
<b>9102</b>	<b>Liegenschaftssteuern</b>	<b>395.20</b>	<b>1'583'219.95</b>		<b>1'593'000.00</b>	<b>581.30</b>	<b>1'581'881.15</b>
3181.01	Forderungsverluste Steuern und Ersatzabgaben	395.20				581.30	
4021.01	Liegenschaftssteuern		1'583'219.95		1'593'000.00		1'581'881.15
<b>9103</b>	<b>Hundetaxe</b>		<b>44'800.00</b>		<b>49'900.00</b>		<b>46'400.00</b>
4033.01	Hundetaxen		44'800.00		49'900.00		46'400.00
<b>93</b>	<b>Finanz- und Lastenausgleich</b>	<b>2'558'609.00</b>	<b>98'711.40</b>	<b>2'531'035.00</b>	<b>104'220.00</b>	<b>2'589'004.00</b>	<b>102'566.00</b>
	Nettoaufwand		2'459'897.60		2'426'815.00		2'486'438.00
<b>930</b>	<b>Finanz- und Lastenausgleich</b>	<b>2'558'609.00</b>	<b>98'711.40</b>	<b>2'531'035.00</b>	<b>104'220.00</b>	<b>2'589'004.00</b>	<b>102'566.00</b>
	Nettoaufwand		2'459'897.60		2'426'815.00		2'486'438.00
<b>9300</b>	<b>Finanz- und Lastenausgleich</b>	<b>2'558'609.00</b>	<b>98'711.40</b>	<b>2'531'035.00</b>	<b>104'220.00</b>	<b>2'589'004.00</b>	<b>102'566.00</b>
3621.61	Lastenausgleich Neue Aufgabenteilung	1'654'447.00		1'676'240.00		1'660'895.00	
3622.09	Rückstellungen Finanzausgleich	-290'000.00		-290'000.00		-290'000.00	
3622.70	Beitrag an den direkten Finanzausgleich	1'194'162.00		1'144'795.00		1'218'109.00	
4612.01	Verrechneter Aufwand SF		21'554.40		21'720.00		21'600.00
4621.61	Soziodemografischer Zuschuss		77'157.00		82'500.00		80'966.00
<b>95</b>	<b>Ertragsanteile, übrige</b>		<b>419'857.25</b>		<b>150'000.00</b>		<b>757'108.30</b>
	Nettoertrag	419'857.25		150'000.00		757'108.30	
<b>950</b>	<b>Ertragsanteile, übrige</b>		<b>419'857.25</b>		<b>150'000.00</b>		<b>757'108.30</b>
	Nettoertrag	419'857.25		150'000.00		757'108.30	
<b>9500</b>	<b>Ertragsanteile, übrige</b>		<b>419'857.25</b>		<b>150'000.00</b>		<b>757'108.30</b>
4024.01	Erbschafts- und Schenkungssteuer		419'857.25		150'000.00		757'108.30
<b>96</b>	<b>Vermögens- und Schuldenverwaltung</b>	<b>161'887.70</b>	<b>860'268.95</b>	<b>298'336.00</b>	<b>823'856.00</b>	<b>141'722.55</b>	<b>784'793.30</b>
	Nettoertrag	698'381.25		525'520.00		643'070.75	
<b>961</b>	<b>Zinsen</b>	<b>123'574.70</b>	<b>195'537.50</b>	<b>205'736.00</b>	<b>174'500.00</b>	<b>106'719.10</b>	<b>127'218.15</b>
	Nettoaufwand				31'236.00		
	Nettoertrag	71'962.80				20'499.05	
<b>9610</b>	<b>Zinsen</b>	<b>123'574.70</b>	<b>195'537.50</b>	<b>205'736.00</b>	<b>174'500.00</b>	<b>106'719.10</b>	<b>127'218.15</b>
3401.01	Zinsen kurzfristige Schulden	28.90		5'000.00		46.65	
3406.01	Zinsen mittel- und langfristige Schulden	50.05		45'000.00		5'594.65	
3409.02	Zinsen Sonderrechnungen			1'136.00			
3409.10	Verrechnete Zinsen SF	11'263.00		55'200.00		11'263.00	

**12.2 Erfolgsrechnung nach Funktionen**

		Rechnung 2017		Budget 2017		Rechnung 2016	
		Aufwand	Ertrag	Aufwand	Ertrag	Aufwand	Ertrag
3499.01	Vergütungszinsen Steuerinkasso	112'232.75		95'000.00		89'814.80	
3940.01	Verrechnete Zinsen			4'400.00			
4401.01	Verzugszinsen Rechnungsstellung		350.55		1'000.00		137.95
4401.02	Verzugszinsen Steuerinkasso		155'576.45		135'000.00		102'267.55
4407.01	Erträge Anlagen des Finanzvermögens		28'347.50		3'200.00		13'549.65
4409.01	Verrechnete Zinsen SF				3'500.00		
4451.01	Dividende Wasserverbund AG		11'263.00		10'600.00		11'263.00
4940.01	Verrechnete Zinsen				21'200.00		
<b>962</b>	<b>Emmissionskosten</b>	<b>1'583.95</b>		<b>1'300.00</b>		<b>1'580.30</b>	
	Nettoaufwand		1'583.95		1'300.00		1'580.30
<b>9620</b>	<b>Emmissionskosten</b>	<b>1'583.95</b>		<b>1'300.00</b>		<b>1'580.30</b>	
3420.01	Kapitalbeschaffungskosten	1'583.95		1'300.00		1'580.30	
<b>963</b>	<b>Liegenschaften des Finanzvermögens</b>	<b>36'729.05</b>	<b>664'731.45</b>	<b>91'300.00</b>	<b>649'356.00</b>	<b>33'393.15</b>	<b>657'575.15</b>
	Nettoertrag	628'002.40		558'056.00		624'182.00	
<b>9630</b>	<b>Liegenschaften des Finanzvermögens</b>	<b>36'729.05</b>	<b>664'731.45</b>	<b>91'300.00</b>	<b>649'356.00</b>	<b>33'393.15</b>	<b>657'575.15</b>
3431.01	Unterhalt Gebäude und Anlagen	7'437.70		29'700.00		3'235.25	
3431.02	Umgebungspflege	9'696.75		14'900.00		11'540.65	
3439.01	Energiebezug	7'762.50		5'600.00		7'265.20	
3439.02	Wasser, Abwasser	5'399.30		4'200.00		5'172.15	
3439.03	Heizmaterial	366.40		1'400.00		307.40	
3439.04	Sachversicherungsprämien	3'216.55		3'300.00		3'326.05	
3439.05	Fernsehen, Kehricht	1'859.85		2'600.00		1'524.00	
3439.06	Allgemeiner Aufwand Liegenschaften			7'000.00		337.45	
3910.01	Verrechneter Aufwand	990.00		3'000.00		685.00	
3940.01	Verrechnete Zinsen			19'600.00			
4260.01	Rückerstattungen		17'648.65				10'000.00
4430.01	Mieterträge		144'929.80		147'200.00		145'561.15
4430.02	Pachterträge		6'858.00		7'000.00		6'858.00
4430.03	Baurechtserträge		495'156.00		495'156.00		495'156.00
4443.01	Marktwertanpassungen Liegenschaften		139.00				
<b>969</b>	<b>Finanzvermögen</b>					<b>30.00</b>	
	Nettoaufwand						30.00
<b>9690</b>	<b>Finanzvermögen</b>					<b>30.00</b>	
3499.02	Abschreibungen Finanzvermögen					30.00	

**12.2 Erfolgsrechnung nach Funktionen**

		Rechnung 2017		Budget 2017		Rechnung 2016	
		Aufwand	Ertrag	Aufwand	Ertrag	Aufwand	Ertrag
<b>99</b>	<b>Nicht aufgeteilte Posten</b>	<b>1'830'099.04</b>	<b>109'283.65</b>	<b>1'635'099.00</b>	<b>616'113.95</b>	<b>1'847'293.25</b>	<b>134'792.25</b>
	Nettoaufwand		1'720'815.39		1'018'985.05		1'712'501.00
<b>990</b>	<b>Nicht aufgeteilte Posten</b>	<b>1'403'796.82</b>	<b>109'283.65</b>	<b>1'635'099.00</b>	<b>123'800.00</b>	<b>1'847'293.25</b>	<b>134'792.25</b>
	Nettoaufwand		1'294'513.17		1'511'299.00		1'712'501.00
<b>9900</b>	<b>Nicht aufgeteilte Posten</b>	<b>385'210.82</b>	<b>109'283.65</b>	<b>327'000.00</b>	<b>123'800.00</b>	<b>828'707.40</b>	<b>134'792.25</b>
3181.04	Abschreibungen Finanzvermögen	24'265.17		10'000.00		-12'663.73	
3300.10	Planm. Abschr. Strassen/Verkehrswege VV			56'000.00			
3300.20	Planm. Abschr. Wasserbau VV			12'000.00			
3300.40	Planm. Abschr. Hochbauten VV			117'000.00			
3300.60	Planm. Abschr. Mobilien VV			35'000.00			
3300.90	Planm. Abschr. Übrige Sachanlagen VV			97'000.00			
3894.01	Einlage finanzpolitische Reserve	360'945.65				841'371.13	
4612.02	Verrechnete Abschreibungen SF		74'214.10		88'700.00		99'722.70
4950.01	Verrechnete Abschreibungen		35'069.55		35'100.00		35'069.55
<b>9901</b>	<b>Abschreibung bestehendes VV</b>	<b>1'018'586.00</b>		<b>1'308'099.00</b>		<b>1'018'585.85</b>	
3300.99	Planm. Abschr. bestehendes VV AH	1'018'586.00					
3301.90	Abschreibung bestehendes Verwaltungsvermögen			1'308'099.00		1'018'585.85	
<b>999</b>	<b>Abschluss</b>	<b>426'302.22</b>			<b>492'313.95</b>		
	Nettoaufwand		426'302.22				
	Nettoertrag			492'313.95			
<b>9990</b>	<b>Abschluss</b>	<b>426'302.22</b>			<b>492'313.95</b>		
9000.01	Ertragsüberschuss	426'302.22					
9001.01	Aufwandüberschuss				492'313.95		

**12.3 Erfolgsrechnung nach Sachgruppen**

		Rechnung 2017		Budget 2017		Rechnung 2016	
		Aufwand	Ertrag	Aufwand	Ertrag	Aufwand	Ertrag
<b>3</b>	<b>Erfolgsrechnung</b>	<b>46'010'621.03</b>	<b>46'010'621.03</b>	<b>44'872'549.95</b>	<b>44'872'549.95</b>	<b>44'783'126.61</b>	<b>44'783'126.61</b>
<b>3</b>	<b>Aufwand</b>	<b>45'396'650.06</b>		<b>44'796'824.95</b>		<b>44'624'714.76</b>	
<b>30</b>	<b>Personalaufwand</b>	<b>10'144'325.90</b>		<b>10'356'482.35</b>		<b>10'123'560.65</b>	
<b>300</b>	<b>Behörden und Kommissionen</b>	<b>555'964.60</b>		<b>559'790.00</b>		<b>464'546.25</b>	
3000	Löhne, Tag- und Sitzungsgelder an Behörden und Kor	555'964.60		559'790.00		464'546.25	
<b>301</b>	<b>Löhne des Verwaltungs- und Betriebspersonals</b>	<b>7'855'465.60</b>		<b>8'029'205.35</b>		<b>7'861'301.10</b>	
3010	Löhne des Verwaltungs- und Betriebspersonals	7'855'465.60		8'029'205.35		7'861'301.10	
<b>302</b>	<b>Löhne der Lehrkräfte</b>	<b>19'423.60</b>		<b>18'500.00</b>		<b>16'197.00</b>	
3020	Löhne der Lehrkräfte	19'423.60		18'500.00		16'197.00	
<b>304</b>	<b>Zulagen</b>	<b>7'610.30</b>		<b>10'200.00</b>		<b>10'388.60</b>	
3049	Übrige Zulagen	7'610.30		10'200.00		10'388.60	
<b>305</b>	<b>Arbeitgeberbeiträge</b>	<b>1'447'975.70</b>		<b>1'450'767.00</b>		<b>1'468'502.30</b>	
3050	AG-Beitr.AHV,IV,EO,ALV,Verwaltungskosten	511'871.30		520'590.00		515'506.45	
3052	AG-Beiträge an Pensionskassen	698'176.05		732'528.00		709'184.85	
3053	AG-Beiträge an Unfallversicherungen	59'524.85		22'712.00		64'423.10	
3054	AG-Beiträge an Familienausgleichskasse	147'088.60		147'876.00		147'482.20	
3055	AG-Beiträge an Krankentaggeldvers.	31'314.90		27'061.00		31'905.70	
<b>306</b>	<b>Arbeitgeberleistungen</b>	<b>72'079.80</b>		<b>72'100.00</b>		<b>72'079.80</b>	
3069	Übrige Arbeitgeberleistungen	72'079.80		72'100.00		72'079.80	
<b>309</b>	<b>Übriger Personalaufwand</b>	<b>185'806.30</b>		<b>215'920.00</b>		<b>230'545.60</b>	
3090	Aus- und Weiterbildung des Personals	148'430.90		189'920.00		195'472.05	
3091	Personalwerbung	10'628.20		11'000.00		10'100.85	
3099	Übriger Personalaufwand	26'747.20		15'000.00		24'972.70	
<b>31</b>	<b>Sach- und übriger Betriebsaufwand</b>	<b>8'319'221.07</b>		<b>7'941'807.60</b>		<b>8'260'752.02</b>	
<b>310</b>	<b>Material- und Warenaufwand</b>	<b>1'316'654.30</b>		<b>1'252'694.60</b>		<b>1'288'279.50</b>	
3100	Büromaterial	71'737.75		81'020.00		89'989.40	
3101	Betriebs-, Verbrauchsmaterial	503'121.50		462'600.00		485'366.35	
3102	Drucksachen, Publikationen	210'493.15		202'012.00		210'755.25	
3103	Fachliteratur, Zeitschriften	31'840.70		32'300.00		29'100.80	
3104	Lehrmittel	267'073.00		285'282.60		272'863.70	

**12.3 Erfolgsrechnung nach Sachgruppen**

		Rechnung 2017		Budget 2017		Rechnung 2016	
		Aufwand	Ertrag	Aufwand	Ertrag	Aufwand	Ertrag
3105	Lebensmittel	220'591.15		181'480.00		189'697.20	
3109	Übriger Material- und Warenaufwand	11'797.05		8'000.00		10'506.80	
<b>311</b>	<b>Nicht aktivierbare Anlagen</b>	<b>297'480.90</b>		<b>297'265.00</b>		<b>301'908.45</b>	
3110	Büromöbel und Geräte	213'290.10		208'272.00		195'974.65	
3111	Maschinen, Geräte und Fahrzeuge	36'811.90		40'930.00		55'266.95	
3112	Kleider, Wäsche, Vorhänge	14'428.05		12'663.00		8'901.00	
3113	Hardware	5'119.15		6'500.00		15'913.45	
3118	Immateriellen Anlagen	27'831.70		28'900.00		25'852.40	
<b>312</b>	<b>Ver- und Entsorgung Liegenschaften Verwaltung</b>	<b>1'286'001.05</b>		<b>1'202'700.00</b>		<b>1'266'521.75</b>	
3120	Ver- und Entsorgung Liegenschaften Verwaltungsverm	1'286'001.05		1'202'700.00		1'266'521.75	
<b>313</b>	<b>Dienstleistungen und Honorare</b>	<b>2'532'074.77</b>		<b>2'258'317.00</b>		<b>2'375'646.67</b>	
3130	Dienstleistungen Dritter	1'798'390.12		1'781'617.00		1'764'302.82	
3132	Honor.ext.Berater,Gutachter,Fachexp.etc.	582'084.90		319'500.00		443'382.50	
3133	Informatik-Nutzungsaufwand	6'322.40		11'400.00		10'615.30	
3134	Sachversicherungsprämien	121'766.45		123'100.00		121'398.05	
3137	Steuern und Abgaben	23'510.90		22'700.00		35'948.00	
<b>314</b>	<b>Baulicher Unterhalt im betrieblicher Unterhalt</b>	<b>1'793'760.45</b>		<b>1'723'600.00</b>		<b>1'708'676.69</b>	
3140	Unterhalt an Grundstücken	412'867.15		398'750.00		382'748.45	
3141	Unterhalt Strassen/Verkehrswege	414'138.05		400'500.00		362'865.15	
3142	Unterhalt Wasserbau	27'970.70		26'000.00		26'520.70	
3143	Unterhalt übrige Tiefbauten	385'551.60		359'100.00		380'768.60	
3144	Unterhalt Hochbauten, Gebäude	534'316.80		523'250.00		534'935.64	
3149	Unterhalt übrige Sachanlagen	18'916.15		16'000.00		20'838.15	
<b>315</b>	<b>Unterhalt Mobilien u.immater.Anlagen</b>	<b>534'318.65</b>		<b>540'354.00</b>		<b>587'083.90</b>	
3150	Unterhalt Büromöbel und Geräte	53'623.00		48'260.00		41'926.65	
3151	Unterh.App.,Masch.,Geräte,Fahrz.,Werkz.	187'214.25		191'350.00		208'952.35	
3153	Informatik-Unterhalt (Hardware)	57'107.50		55'400.00		95'082.95	
3158	Unterhalt immaterielle Anlagen	236'373.90		245'344.00		241'121.95	
<b>316</b>	<b>Mieten, Leasing, Pachten, Benützungsgb.</b>	<b>186'755.25</b>		<b>182'740.00</b>		<b>172'076.40</b>	
3160	Miete und Pacht Liegenschaften	174'021.25		169'640.00		160'935.40	
3161	Mieten, Benützungskosten Anlagen	12'734.00		13'100.00		11'141.00	
<b>317</b>	<b>Spesenentschädigungen</b>	<b>231'552.40</b>		<b>251'137.00</b>		<b>237'556.15</b>	
3170	Reisekosten und Spesen	130'328.05		139'950.00		132'755.35	
3171	Exkursionen, Schulreisen und Lager	101'224.35		111'187.00		104'800.80	

**12.3 Erfolgsrechnung nach Sachgruppen**

		Rechnung 2017		Budget 2017		Rechnung 2016	
		Aufwand	Ertrag	Aufwand	Ertrag	Aufwand	Ertrag
<b>318</b>	<b>Wertberichtigungen auf Forderungen</b>	<b>140'623.30</b>		<b>233'000.00</b>		<b>323'002.51</b>	
3180	Wertberichtigungen auf Forderungen	-62'262.37		50'000.00		122'996.39	
3181	Tatsächliche Forderungsverluste	202'885.67		183'000.00		200'006.12	
<b>33</b>	<b>Abschreibungen Verwaltungsvermögen</b>	<b>1'335'224.10</b>		<b>1'652'099.00</b>		<b>1'245'660.65</b>	
<b>330</b>	<b>Sachanlagen VV</b>	<b>1'335'224.10</b>		<b>1'652'099.00</b>		<b>1'245'660.65</b>	
3300	Planm.Abschreibungen Sachanlagen	1'335'224.10		344'000.00		227'074.80	
3301	Ausserplanm.Abschreibungen Sachanlagen			1'308'099.00		1'018'585.85	
<b>34</b>	<b>Finanzaufwand</b>	<b>160'897.70</b>		<b>274'836.00</b>		<b>141'037.55</b>	
<b>340</b>	<b>Zinsaufwand</b>	<b>11'341.95</b>		<b>109'836.00</b>		<b>16'904.30</b>	
3401	Verzins.kurzfr.Finanzverbindlichkeiten	28.90		5'000.00		46.65	
3406	Verzins.langfr.Finanzverbindlichkeiten	50.05		45'000.00		5'594.65	
3409	Übrige Passivzinsen	11'263.00		59'836.00		11'263.00	
<b>342</b>	<b>Kapitalbeschaffungs- und Verwaltungskosten</b>	<b>1'583.95</b>		<b>1'300.00</b>		<b>1'580.30</b>	
3420	Kapitalbeschaffung und -verwaltung	1'583.95		1'300.00		1'580.30	
<b>343</b>	<b>Liegenschaftenaufwand Finanzvermögen</b>	<b>35'739.05</b>		<b>68'700.00</b>		<b>32'708.15</b>	
3431	Nicht baul.Unterhalt Liegenschaften FV	17'134.45		44'600.00		14'775.90	
3439	Übriger Liegenschaftsaufwand FV	18'604.60		24'100.00		17'932.25	
<b>349</b>	<b>Verschiedener Finanzaufwand</b>	<b>112'232.75</b>		<b>95'000.00</b>		<b>89'844.80</b>	
3499	Übriger Finanzaufwand	112'232.75		95'000.00		89'844.80	
<b>35</b>	<b>Einlagen in Fonds und Spezialfinanzierungen</b>	<b>1'582'767.15</b>		<b>1'151'000.00</b>		<b>1'502'395.00</b>	
<b>351</b>	<b>Einlagen in Fonds u.Spez.fin.im EK</b>	<b>1'582'767.15</b>		<b>1'151'000.00</b>		<b>1'502'395.00</b>	
3510	Einlagen in Spezialfinanzierungen EK	1'582'767.15		1'151'000.00		1'502'395.00	
<b>36</b>	<b>Transferaufwand</b>	<b>23'262'225.69</b>		<b>23'248'400.00</b>		<b>22'211'747.91</b>	
<b>361</b>	<b>Entschädigungen an Gemeinwesen</b>	<b>8'233'245.85</b>		<b>8'427'420.00</b>		<b>8'268'528.65</b>	
3611	Entschädigungen an Kantone u. Konkordate	7'657'341.85		7'835'050.00		7'809'429.70	
3612	Entsch.an Gde. und Gde.verbände	575'904.00		592'370.00		459'098.95	



**12.3 Erfolgsrechnung nach Sachgruppen**

		Rechnung 2017		Budget 2017		Rechnung 2016	
		Aufwand	Ertrag	Aufwand	Ertrag	Aufwand	Ertrag
<b>362</b>	<b>Finanz- und Lastenausgleich</b>	<b>2'558'609.00</b>		<b>2'531'035.00</b>		<b>2'589'004.00</b>	
3621	Finanz- und Lastenausgleich an Kanton	1'654'447.00		1'676'240.00		1'660'895.00	
3622	Finanz-u.Lastenausgl.a.Gde.u.Gde.verbände	904'162.00		854'795.00		928'109.00	
<b>363</b>	<b>Beiträge an Gemeinwesen und Dritte</b>	<b>12'418'422.99</b>		<b>12'289'945.00</b>		<b>11'296'001.46</b>	
3630	Beiträge an den Bund	74'970.00		76'500.00		74'925.00	
3631	Beiträge an Kantone und Konkordate	3'020'753.00		3'214'489.00		3'057'256.50	
3632	Beiträge an Gemeinden und Gde.verbände	1'202'335.24		1'198'096.00		1'100'789.01	
3634	Beiträge an öffentliche Unternehmungen	21'875.00		20'000.00		23'486.40	
3635	Beiträge an private Unternehmungen	36'436.15		53'090.00		42'872.50	
3636	Beitr.an priv.Organisat.o.Erwerbszweck	1'163'298.10		1'147'870.00		1'064'075.65	
3637	Beiträge an private Haushalte	6'898'755.50		6'579'900.00		5'932'596.40	
<b>369</b>	<b>Verschiedener Transferaufwand</b>	<b>51'947.85</b>				<b>58'213.80</b>	
3690	Übriger Transferaufwand	51'947.85				58'213.80	
<b>38</b>	<b>Ausserordentlicher Aufwand</b>	<b>439'199.90</b>				<b>981'777.43</b>	
<b>389</b>	<b>Einlagen in das Eigenkapital</b>	<b>439'199.90</b>				<b>981'777.43</b>	
3893	Einlagen in Vorfinanzierungen des EK	78'254.25				140'406.30	
3894	Einlagen in finanzpolitische Reserven	360'945.65				841'371.13	
<b>39</b>	<b>Interne Verrechnungen</b>	<b>152'788.55</b>		<b>172'200.00</b>		<b>157'783.55</b>	
<b>391</b>	<b>Dienstleistungen</b>	<b>117'719.00</b>		<b>111'500.00</b>		<b>122'714.00</b>	
3910	Int.Verr.von Dienstleistungen	117'719.00		111'500.00		122'714.00	
<b>394</b>	<b>Kalk.Zinsen u.Finanzaufwand</b>			<b>25'600.00</b>			
3940	Int.Verr.von kalk.Zinsen u.Finanzaufw.			25'600.00			
<b>395</b>	<b>Planmässige u. ausserplmässige Abschreibungen</b>	<b>35'069.55</b>		<b>35'100.00</b>		<b>35'069.55</b>	
3950	Int.Verr.v.planm.u.ausserpl.Abschreibungen	35'069.55		35'100.00		35'069.55	

**12.3 Erfolgsrechnung nach Sachgruppen**

		Rechnung 2017		Budget 2017		Rechnung 2016	
		Aufwand	Ertrag	Aufwand	Ertrag	Aufwand	Ertrag
<b>4</b>	<b>Ertrag</b>		<b>46'010'621.03</b>		<b>44'325'065.00</b>		<b>44'733'893.26</b>
<b>40</b>	<b>Fiskalertrag</b>		<b>26'126'077.85</b>		<b>25'869'400.00</b>		<b>26'438'344.59</b>
<b>400</b>	<b>Direkte Steuern natürliche Personen</b>		<b>22'741'740.10</b>		<b>22'920'000.00</b>		<b>22'402'757.24</b>
4000	Einkommenssteuern natürliche Personen		20'099'812.20		19'870'000.00		19'581'609.40
4001	Vermögenssteuern natürliche Personen		2'413'655.65		2'820'000.00		2'510'400.70
4002	Quellensteuern natürliche Personen		228'272.25		230'000.00		310'747.14
<b>401</b>	<b>Direkte Steuern juristische Personen</b>		<b>375'737.50</b>		<b>211'000.00</b>		<b>674'809.70</b>
4010	Gewinnsteuern juristische Personen		347'588.60		200'000.00		657'412.20
4011	Kapitalsteuern juristische Personen		24'841.25		10'000.00		14'431.15
4019	Übrige direkte Steuern juristische Personen		3'307.65		1'000.00		2'966.35
<b>402</b>	<b>Übrige direkte Steuern</b>		<b>2'963'800.25</b>		<b>2'688'500.00</b>		<b>3'314'377.65</b>
4021	Grundsteuern		1'583'219.95		1'593'000.00		1'581'881.15
4022	Vermögensgewinnsteuern		937'327.65		925'000.00		957'808.60
4024	Erbschafts- und Schenkungssteuern		419'857.25		150'000.00		757'108.30
4029	Eingang abgeschriebene Steuern		23'395.40		20'500.00		17'579.60
<b>403</b>	<b>Besitz- und Aufwandsteuern</b>		<b>44'800.00</b>		<b>49'900.00</b>		<b>46'400.00</b>
4033	Hundesteuer		44'800.00		49'900.00		46'400.00
<b>41</b>	<b>Regalien und Konzessionen</b>		<b>365'868.00</b>		<b>365'000.00</b>		<b>324'320.00</b>
<b>412</b>	<b>Konzessionen</b>		<b>365'868.00</b>		<b>365'000.00</b>		<b>324'320.00</b>
4120	Konzessionen		365'868.00		365'000.00		324'320.00
<b>42</b>	<b>Entgelte</b>		<b>8'425'012.37</b>		<b>7'655'150.00</b>		<b>8'065'954.85</b>
<b>420</b>	<b>Ersatzabgaben</b>		<b>334'961.20</b>		<b>330'000.00</b>		<b>307'892.00</b>
4200	Ersatzabgaben		334'961.20		330'000.00		307'892.00
<b>421</b>	<b>Gebühren für Amtshandlungen</b>		<b>327'462.25</b>		<b>284'100.00</b>		<b>231'198.60</b>
4210	Gebühren für Amtshandlungen		327'462.25		284'100.00		231'198.60
<b>423</b>	<b>Schul- und Kursgelder</b>		<b>374'029.50</b>		<b>249'000.00</b>		<b>310'375.45</b>
4230	Schulgelder		374'029.50		249'000.00		310'375.45
<b>424</b>	<b>Benützungsgebühren u. Dienstleistungen</b>		<b>4'750'581.05</b>		<b>4'219'000.00</b>		<b>4'663'500.95</b>
4240	Benützungsgebühren und Dienstleistungen		4'750'581.05		4'219'000.00		4'663'500.95

**12.3 Erfolgsrechnung nach Sachgruppen**

		Rechnung 2017		Budget 2017		Rechnung 2016	
		Aufwand	Ertrag	Aufwand	Ertrag	Aufwand	Ertrag
<b>425</b>	<b>Erlös aus Verkäufen</b>		<b>407'392.45</b>		<b>323'000.00</b>		<b>347'712.90</b>
4250	Verkäufe		407'392.45		323'000.00		347'712.90
<b>426</b>	<b>Rückererstattungen</b>		<b>2'230'225.92</b>		<b>2'249'550.00</b>		<b>2'204'924.95</b>
4260	Rückerstattungen und Kostenbeteiligungen Dritter		2'230'225.92		2'249'550.00		2'204'924.95
<b>427</b>	<b>Bussen</b>		<b>360.00</b>		<b>500.00</b>		<b>350.00</b>
4270	Bussen		360.00		500.00		350.00
<b>43</b>	<b>Verschiedene Erträge</b>		<b>9'027.50</b>		<b>1'800.00</b>		<b>2'413.45</b>
<b>430</b>	<b>Verschiedene betriebliche Erträge</b>		<b>1'000.00</b>		<b>1'800.00</b>		<b>2'413.45</b>
4300	Honorare privatärztlicher Tätigkeit		1'000.00		1'800.00		1'300.00
4309	Übriger betrieblicher Ertrag						1'113.45
<b>431</b>	<b>Aktivierung Eigenleistungen</b>		<b>8'027.50</b>				
4310	Aktivierb.Eigenleistungen a.Sachanlagen		8'027.50				
<b>44</b>	<b>Finanzertrag</b>		<b>1'225'578.00</b>		<b>1'146'196.00</b>		<b>1'081'150.30</b>
<b>440</b>	<b>Zinsertrag</b>		<b>195'537.50</b>		<b>197'900.00</b>		<b>127'218.15</b>
4401	Zinsen Forderungen und Kontokorrente		155'927.00		136'000.00		102'405.50
4407	Zinsen langfristige Finanzanlagen		28'347.50		3'200.00		13'549.65
4409	Übrige Zinsen von Finanzvermögen		11'263.00		58'700.00		11'263.00
<b>443</b>	<b>Liegenschaftenertrag FV</b>		<b>646'943.80</b>		<b>649'356.00</b>		<b>647'575.15</b>
4430	Pacht- und Mietzinse Liegenschaften FV		646'943.80		649'356.00		647'575.15
<b>444</b>	<b>Wertberichtigungen Anlagen FV</b>		<b>139.00</b>				
4443	Marktwertanpassungen Liegenschaften		139.00				
<b>445</b>	<b>Finanzertrag a.Darlehen u.Beteil.VV</b>		<b>26'556.00</b>		<b>26'600.00</b>		<b>26'919.00</b>
4450	Erträge aus Darlehen VV		15'293.00		16'000.00		15'656.00
4451	Erträge aus Beteiligungen VV		11'263.00		10'600.00		11'263.00
<b>447</b>	<b>Liegenschaftenertrag VV</b>		<b>286'401.70</b>		<b>272'340.00</b>		<b>279'438.00</b>
4470	Pacht- und Mietzinse Liegenschaften VV		286'401.70		272'340.00		279'438.00
<b>449</b>	<b>Übriger Finanzertrag</b>		<b>70'000.00</b>				
4490	Aufwertungen VV		70'000.00				

**12.3 Erfolgsrechnung nach Sachgruppen**

		Rechnung 2017		Budget 2017		Rechnung 2016	
		Aufwand	Ertrag	Aufwand	Ertrag	Aufwand	Ertrag
<b>45</b>	<b>Entnahmen Fonds u.Spezialfinanzierungen</b>		<b>6'997.00</b>		<b>414'478.00</b>		<b>312'802.10</b>
<b>451</b>	<b>Entnahmen aus Fonds u.Spez.fin.EK</b>		<b>6'997.00</b>		<b>414'478.00</b>		<b>312'802.10</b>
4510	Entnahmen aus Spezialfinanzierungen d.EK		6'997.00		414'478.00		312'802.10
<b>46</b>	<b>Transferertrag</b>		<b>9'236'810.66</b>		<b>8'700'841.00</b>		<b>8'159'793.17</b>
<b>461</b>	<b>Entschädigungen von Gemeinwesen</b>		<b>7'519'418.54</b>		<b>6'973'850.00</b>		<b>6'370'656.29</b>
4611	Entsch. von Kantonen u. Konkordaten		6'623'267.14		6'068'402.00		5'470'182.79
4612	Entsch.v.Gemeinden u.Gde.verbänden		896'151.40		905'448.00		900'473.50
<b>462</b>	<b>Finanz- und Lastenausgleich</b>		<b>77'157.00</b>		<b>82'500.00</b>		<b>80'966.00</b>
4621	Finanz- u.Lastenausgl. v.Kantonen u.Konkordaten		77'157.00		82'500.00		80'966.00
<b>463</b>	<b>Beiträge von Gemeinwesen und Dritten</b>		<b>1'640'235.12</b>		<b>1'644'491.00</b>		<b>1'648'415.13</b>
4631	Beiträge von Kantonen u. Konkordaten		1'186'591.37		1'093'520.00		1'165'781.88
4632	Beiträge von Gemeinden u.Gde.verbänden		453'643.75		550'971.00		470'761.50
4634	Beiträge von öffentl.Unternehmungen						11'871.75
<b>469</b>	<b>Übriger Transferertrag</b>						<b>59'755.75</b>
4690	Übriger Transferertrag						59'755.75
<b>48</b>	<b>Ausserordentlicher Ertrag</b>		<b>462'461.10</b>				<b>191'331.25</b>
<b>489</b>	<b>Entnahmen aus dem Eigenkapital</b>		<b>462'461.10</b>				<b>191'331.25</b>
4893	Entnahmen aus Vorfinanzierungen des EK		143'250.10				191'331.25
4898	Entnahmen übriges Eigenkapital		319'211.00				
<b>49</b>	<b>Interne Verrechnungen</b>		<b>152'788.55</b>		<b>172'200.00</b>		<b>157'783.55</b>
<b>491</b>	<b>Dienstleistungen</b>		<b>117'719.00</b>		<b>111'500.00</b>		<b>122'714.00</b>
4910	Int.Verr.von Dienstleistungen		117'719.00		111'500.00		122'714.00
<b>494</b>	<b>Kalk. Zinsen und Finanzaufwand</b>				<b>25'600.00</b>		
4940	Int. Verr. v. kalk. Zinsen und Finanzaufwand				25'600.00		
<b>495</b>	<b>Planmässige u. ausserplanässige Abschreibungen</b>		<b>35'069.55</b>		<b>35'100.00</b>		<b>35'069.55</b>
4950	Int.Verr.v.planm.u.ausserplan.Abschreibungen		35'069.55		35'100.00		35'069.55

**12.3 Erfolgsrechnung nach Sachgruppen**

		Rechnung 2017		Budget 2017		Rechnung 2016	
		Aufwand	Ertrag	Aufwand	Ertrag	Aufwand	Ertrag
<b>9</b>	<b>Abschlusskonten</b>	<b>613'970.97</b>		<b>75'725.00</b>	<b>547'484.95</b>	<b>158'411.85</b>	<b>49'233.35</b>
<b>90</b>	<b>Abschluss Erfolgsrechnung</b>	<b>613'970.97</b>		<b>75'725.00</b>	<b>547'484.95</b>	<b>158'411.85</b>	<b>49'233.35</b>
<b>900</b>	<b>Abschluss Erfolgsrechnung</b>	<b>426'302.22</b>			<b>492'313.95</b>		
9000	Ertragsüberschuss	426'302.22					
9001	Aufwandüberschuss				492'313.95		
<b>901</b>	<b>Abschluss Spezialfinanzierungen und Fond im EK</b>	<b>187'668.75</b>		<b>75'725.00</b>	<b>55'171.00</b>	<b>158'411.85</b>	<b>49'233.35</b>
9010	Abschluss SF und Fonds im EK, Ertragsüberschuss	187'668.75		75'725.00		158'411.85	
9011	Abschluss SF und Fonds im EK, Aufwandüberschuss				55'171.00		49'233.35

**12.4 Investitionsrechnung nach Funktionen**

		Rechnung 2017		Budget 2017		Rechnung 2016	
		Ausgaben	Einnahmen	Ausgaben	Einnahmen	Ausgaben	Einnahmen
	<b>INVESTITIONSRECHNUNG</b>	<b>3'095'537.65</b>	<b>3'095'537.65</b>	<b>4'110'000.00</b>	<b>4'110'000.00</b>	<b>3'801'358.75</b>	<b>3'801'358.75</b>
<b>0</b>	<b>Allgemeine Verwaltung Nettoausgaben</b>	<b>107'278.75</b>		<b>90'000.00</b>		<b>14'400.00</b>	
			<b>107'278.75</b>		<b>90'000.00</b>		<b>14'400.00</b>
<b>02</b>	<b>Allgemeine Dienste Nettoausgaben</b>	<b>107'278.75</b>		<b>90'000.00</b>		<b>14'400.00</b>	
			<b>107'278.75</b>		<b>90'000.00</b>		<b>14'400.00</b>
<b>022</b>	<b>Allgemeine Dienste Nettoausgaben</b>	<b>25'588.45</b>					
			<b>25'588.45</b>				
<b>0220</b>	<b>Allgemeine Dienste</b>	<b>81'690.30</b>		<b>90'000.00</b>		<b>14'400.00</b>	
5200.01	Ersatz SAN	81'690.30		90'000.00			
5290.01	Evaluation/Entwicklung Gemeindeorganisation					14'400.00	
<b>029</b>	<b>Verwaltungsliegenschaften Nettoausgaben</b>	<b>25'588.45</b>					
			<b>25'588.45</b>				
<b>290</b>	<b>Verwaltungsliegenschaften</b>	<b>25'588.45</b>					
5040.03	Gemeindehaus Umbau Soziale Dienste	25'588.45					
<b>1</b>	<b>Öffentliche Ordnung und Sicherheit, Verteidigung Nettoausgaben</b>	<b>194'884.60</b>		<b>130'000.00</b>		<b>115'715.15</b>	
			<b>194'884.60</b>		<b>130'000.00</b>		<b>115'715.15</b>
<b>14</b>	<b>Allgemeines Rechtswesen Nettoausgaben</b>	<b>26'927.55</b>					
			<b>26'927.55</b>				
<b>140</b>	<b>Allgemeines Rechtswesen Nettoausgaben</b>	<b>26'927.55</b>					
			<b>26'927.55</b>				
<b>1400</b>	<b>Allgemeines Rechtswesen</b>	<b>26'927.55</b>					
5290.01	Amtliche Vermessung, ÖREB-Kataster	26'927.55					

**12.4 Investitionsrechnung nach Funktionen**

		Rechnung 2017		Budget 2017		Rechnung 2016	
		Ausgaben	Einnahmen	Ausgaben	Einnahmen	Ausgaben	Einnahmen
<b>15</b>	<b>Feuerwehr Nettoausgaben</b>	<b>167'957.05</b>		<b>130'000.00</b>		<b>115'715.15</b>	
			<b>167'957.05</b>		<b>130'000.00</b>		<b>115'715.15</b>
<b>150</b>	<b>Feuerwehr Nettoausgaben</b>	<b>167'957.05</b>		<b>130'000.00</b>		<b>115'715.15</b>	
			<b>167'957.05</b>		<b>130'000.00</b>		<b>115'715.15</b>
<b>1506</b>	<b>Regionale Feuerwehrorganisation</b>	<b>167'957.05</b>		<b>130'000.00</b>		<b>115'715.15</b>	
5060.01	Ersatz Motorspritzen	7'300.00				26'646.50	
5060.02	Ersatz Schlauchleger	160'657.05		130'000.00		89'068.65	
<b>2</b>	<b>Bildung Nettoausgaben</b>	<b>699'432.90</b>	<b>6'710.00</b>	<b>1'153'000.00</b>		<b>2'269'755.55</b>	
			<b>692'722.90</b>		<b>1'153'000.00</b>		<b>2'269'755.55</b>
<b>21</b>	<b>Obligatorische Schule Nettoausgaben</b>	<b>699'432.90</b>	<b>6'710.00</b>	<b>1'153'000.00</b>		<b>2'269'755.55</b>	
			<b>692'722.90</b>		<b>1'153'000.00</b>		<b>217'400.20</b>
<b>212</b>	<b>Primarstufe Nettoausgaben</b>	<b>123'065.45</b>		<b>124'000.00</b>		<b>124'684.45</b>	
			<b>123'065.45</b>		<b>124'000.00</b>		<b>124'684.45</b>
<b>2120</b>	<b>Primarstufe</b>					<b>217'400.20</b>	
5060.01	ICT Primarschule					197'058.75	
5060.02	Installation Beamer					20'341.45	
<b>213</b>	<b>Oberstufe Nettoausgaben</b>	<b>551'115.45</b>	<b>6'710.00</b>	<b>1'029'000.00</b>		<b>1'927'670.90</b>	
			<b>544'405.45</b>		<b>1'029'000.00</b>		<b>1'927'670.90</b>
<b>2130</b>	<b>Sekundarstufe I</b>	<b>123'065.45</b>		<b>124'000.00</b>		<b>124'684.45</b>	
5060.01	Schulen Mobiliar 2016					72'955.70	
5060.02	Informatik OS Hinterkappelen 2016					51'728.75	
5060.03	Informatik OS Hinterkappelen 2017	59'721.20		60'000.00			
5060.04	Schulen Mobiliar 2017	63'344.25		64'000.00			
<b>217</b>	<b>Schulliegenschaften Nettoausgaben</b>	<b>25'252.00</b>					
			<b>25'252.00</b>				
<b>2170</b>	<b>Schulliegenschaften</b>	<b>551'115.45</b>	<b>6'710.00</b>	<b>1'029'000.00</b>		<b>1'927'670.90</b>	
5040.01	Schulerweiterung Kappelenring	56'850.80				1'696'196.30	
5040.02	Neubau Kindergarten Kappelenring			100'000.00			
5040.04	Schulhaus Wohlen; Sanierung Eingangsfront					60'540.50	
5040.07	PS Kappelenring; Einbau Gruppenräume	119'174.90					
5040.09	PS Uettligen; Sanierung Technik und Fassade			30'000.00		15'002.75	

**12.4 Investitionsrechnung nach Funktionen**

		Rechnung 2017		Budget 2017		Rechnung 2016	
		Ausgaben	Einnahmen	Ausgaben	Einnahmen	Ausgaben	Einnahmen
5040.11	Schulanlage "Dorf"Hika, Sanierungskonzept	67'970.90		100'000.00		30'945.95	
5040.12	Strategische Schulraumplanung	3'778.30				71'605.00	
5040.13	Reparatur Lehrschwimmbecken Hinterkappelen					53'380.40	
5040.14	SH Wohlen Sanierung Vorplatz Umgebung inkl. PP	31'495.25		30'000.00			
5040.15	TH Wohlen Ersatz Pausenplatzüberdachung	91'644.60		100'000.00			
5040.16	Altes SH Wohlen Umbau/Ausbau/Sanierung	19'550.00		50'000.00			
5040.17	SH Wohlen Ersatz Wärmeerzeugungsanlage, Planungs	4'041.35		25'000.00			
5040.18	Prim Kappelenring Fensterersatz Projekt	11'593.80		25'000.00			
5040.19	TH Murzelen Fensterersatz, Blendschutz + Deckensani	5'551.20		330'000.00			
5040.20	TH Uetligen Ersatz Turnhallenbelag	96'770.70		110'000.00			
5040.21	SH Uetligen San. Roter Platz und Schnelllaufbahn			54'000.00			
5040.22	SH Säriswil Sanierung Gebäudehülle,Planungskredit	3'240.00		25'000.00			
5040.23	Allgemeinde Zustandserfassung Hausanschlüsse	9'541.90		20'000.00			
5090.01	Nachführung Planungsinstrument Stratus	29'911.75					
5290.01	Nachführung Planungsinstrument Stratus			30'000.00			
6310.01	Beitrag Sportfonds Kanton Bern, TH Uetligen		6'710.00				
<b>219</b>	<b>Obligatorische Schule</b>	<b>25'252.00</b>					
	<b>Nettoausgaben</b>		<b>25'252.00</b>				
<b>2190</b>	<b>Schulleitung und Schulverwaltung</b>	<b>25'252.00</b>					
5290.01	Führungsstrukturen Bildungsbereich	25'252.00					
<b>3</b>	<b>Kultur, Sport und Freizeit, Kirche</b>	<b>20'880.70</b>		<b>113'000.00</b>			
	<b>Nettoausgaben</b>		<b>20'880.70</b>		<b>113'000.00</b>		
<b>34</b>	<b>Sport und Freizeit</b>	<b>20'880.70</b>		<b>113'000.00</b>			
	<b>Nettoausgaben</b>		<b>20'880.70</b>		<b>113'000.00</b>		
<b>342</b>	<b>Freizeit</b>	<b>20'880.70</b>		<b>113'000.00</b>			
	<b>Nettoausgaben</b>		<b>20'880.70</b>		<b>113'000.00</b>		
<b>3420</b>	<b>Freizeit</b>			<b>85'000.00</b>			
5010.02	Neubau Fussweg Altersheim Uetligen			85'000.00			
<b>3423</b>	<b>Kulturelles Zentrum Reberhaus</b>	<b>20'880.70</b>		<b>28'000.00</b>			
5040.01	gesetzliche Sicherheitsvorkehrungen	20'880.70		28'000.00			



**12.4 Investitionsrechnung nach Funktionen**

		Rechnung 2017		Budget 2017		Rechnung 2016	
		Ausgaben	Einnahmen	Ausgaben	Einnahmen	Ausgaben	Einnahmen
<b>6</b>	<b>Verkehr und Nachrichtenübermittlung</b>	<b>600'862.75</b>	<b>9'748.40</b>	<b>651'000.00</b>		<b>434'662.05</b>	<b>117'597.60</b>
	<b>Nettoausgaben</b>		<b>591'114.35</b>		<b>651'000.00</b>		<b>317'064.45</b>
<b>61</b>	<b>Strassenverkehr</b>	<b>600'862.75</b>	<b>9'748.40</b>	<b>626'000.00</b>		<b>434'662.05</b>	<b>117'597.60</b>
	<b>Nettoausgaben</b>		<b>591'114.35</b>		<b>626'000.00</b>		<b>317'064.45</b>
<b>615</b>	<b>Gemeindestrassen</b>	<b>600'862.75</b>	<b>9'748.40</b>	<b>626'000.00</b>		<b>434'662.05</b>	<b>117'597.60</b>
	<b>Nettoausgaben</b>		<b>591'114.35</b>		<b>626'000.00</b>		<b>317'064.45</b>
<b>6150</b>	<b>Gemeindestrassen</b>	<b>585'742.75</b>	<b>9'748.40</b>	<b>626'000.00</b>		<b>434'662.05</b>	<b>117'597.60</b>
5000.01	Postautohaltestellen: Wendeplatz Säriswil					3'713.55	
5000.02	Verkehrssicherheit Landiparkplatz Uettligen			25'000.00			
5010.02	Belagssanierung Bennenbodenrain, Hinterkappelen	118'419.60					
5010.03	Sanierung Ambühl Uettligen					1'847.05	
5010.04	Beleuchtung LED Säriswil/Innerberg/Murzelen					82'113.45	
5010.05	Beleuchtung LED Bernstrasse Hinterkappelen					26'079.35	
5010.06	Erschliessung Capella; Anpassung Belag Kappelenbrücke					51'597.60	
5010.07	Sanierung Hangrutsch Mühlebergstrasse					122'420.20	
5010.08	Dorfstrasse Hika	9'748.40				6'244.25	
5010.11	Belagsarbeiten Erschl. Areal Stucki			85'000.00			
5010.12	Belagssanierung Leimerenweg Uettligen			60'000.00			
5010.13	Belagssanierung Innerbergstrasse Innerberg	5'326.50		150'000.00			
5010.14	Beleuchtung LED Hinterkappelen restliche Gebiete	54'000.00		100'000.00			
5010.16	Belagssanierung Dorfstrasse (Bergfeld bis Stegmatt) †	196'222.10					
5040.01	Werkhof Bannholz; Garderobe und Aufenthaltsraum					5'000.00	
5040.02	Werkhof Neubau Unterstand	23'006.95		21'000.00			
5060.01	Ersatz Kleintraktor					75'890.85	
5060.02	Ersatz Geräteträger Pony	179'019.20		185'000.00			
5901.01	Einnahmeüberschuss IR					59'755.75	
6110.01	Beiträge Dorfstrasse Hika						66'000.00
6370.01	Investitionsbeitrag aus Mehrwertabschöpfung		9'748.40				51'597.60
<b>6156</b>	<b>Radwege</b>	<b>15'120.00</b>					
5010.01	Veloverbindung Kt. Strasse - Herrenschwanden	15'120.00					
<b>62</b>	<b>Öffentlicher Verkehr</b>			<b>25'000.00</b>			
	<b>Nettoausgaben</b>				<b>25'000.00</b>		
<b>622</b>	<b>Regionalverkehr</b>			<b>25'000.00</b>			
	<b>Nettoausgaben</b>				<b>25'000.00</b>		

**12.4 Investitionsrechnung nach Funktionen**

		Rechnung 2017		Budget 2017		Rechnung 2016	
		Ausgaben	Einnahmen	Ausgaben	Einnahmen	Ausgaben	Einnahmen
<b>6220</b>	<b>Regionalverkehr</b>			<b>25'000.00</b>			
5040.01	Ersatz Haltestelle "Weidhus" Innerberg			25'000.00			
<b>7</b>	<b>Umweltschutz und Raumordnung</b>	<b>1'329'381.10</b>	<b>126'358.45</b>	<b>1'973'000.00</b>		<b>806'312.20</b>	<b>42'916.20</b>
	<b>Nettoausgaben</b>		<b>1'203'022.65</b>		<b>1'973'000.00</b>		<b>763'396.00</b>
<b>71</b>	<b>Wasserversorgung</b>	<b>562'807.45</b>	<b>36'300.00</b>	<b>450'000.00</b>		<b>424'249.05</b>	<b>36'300.00</b>
	<b>Nettoausgaben</b>		<b>526'507.45</b>		<b>450'000.00</b>		<b>387'949.05</b>
<b>710</b>	<b>Wasserversorgung</b>	<b>562'807.45</b>	<b>36'300.00</b>	<b>450'000.00</b>		<b>424'249.05</b>	<b>36'300.00</b>
	<b>Nettoausgaben</b>		<b>526'507.45</b>		<b>450'000.00</b>		<b>387'949.05</b>
<b>7101</b>	<b>Wasserversorgung (Gemeindebetrieb)</b>	<b>562'807.45</b>	<b>36'300.00</b>	<b>450'000.00</b>		<b>424'249.05</b>	<b>36'300.00</b>
5031.01	Breitenrain-Bennenboden, Hinterkappelen	250'777.85				40'715.40	
5031.02	Ersatz WV-Leitung Innerberg-Schärgummenstr.	15'981.00				300'557.40	
5031.03	Ersatz WV-Leitung Aarbergstrasse-Bergweidweg	296'048.60				7'050.10	
5031.04	Erschliessung Areal Kappelenbrücke					50'027.25	
5031.05	Ersatz WV-Leitung Innerberg-Murzelen			450'000.00			
5031.06	Ersatz Versorgungsleitung Gewerbezone HIka					25'898.90	
6440.01	Rückzlg. Darlehen WVRB AG		36'300.00				36'300.00
<b>72</b>	<b>Abwasserentsorgung</b>	<b>640'871.05</b>	<b>47'859.00</b>	<b>1'278'000.00</b>		<b>330'877.50</b>	
	<b>Nettoausgaben</b>		<b>593'012.05</b>		<b>1'278'000.00</b>		<b>330'877.50</b>
<b>720</b>	<b>Abwasserentsorgung</b>	<b>640'871.05</b>	<b>47'859.00</b>	<b>1'278'000.00</b>		<b>330'877.50</b>	
	<b>Nettoausgaben</b>		<b>593'012.05</b>		<b>1'278'000.00</b>		<b>330'877.50</b>
<b>7201</b>	<b>Abwasserentsorgung (Gemeindebetrieb)</b>	<b>640'871.05</b>	<b>47'859.00</b>	<b>1'278'000.00</b>		<b>330'877.50</b>	
5032.01	Trennsystem Steinackerweg Säriswil			145'000.00			
5032.03	Kanalisation Wohlen 2. Teil	378'699.40		268'000.00		99'610.60	
5032.06	Öffentliche Abwassersanierung Ambühl	7'005.30					
5032.07	Kanalisation Uettligen Sanierung Leitungen	56'884.65				51'368.60	
5032.08	Kleinkläranlage Wickacker	31'042.45				135'798.30	
5032.10	Sauberwasserleitung Illiswil			275'000.00			
5032.11	Schmutzwasserleitung Innerberg - Stöckere			240'000.00			
5032.12	ARA-Anschluss nach Frieswil			50'000.00			
5032.13	Kanalisation Bennenbodenrain	143'333.15		300'000.00		44'100.00	
5032.18	Kanalisation Hinterkappelen 1. Teil	5'596.20					
5042.01	Bestandesaufnahme ARA Wohlen	18'309.90					
6310.01	Kantonsbeiträge Kleinkläranlage Wickacker		47'859.00				

## 12.4 Investitionsrechnung nach Funktionen

		Rechnung 2017		Budget 2017		Rechnung 2016	
		Ausgaben	Einnahmen	Ausgaben	Einnahmen	Ausgaben	Einnahmen
<b>73</b>	<b>Abfall Nettoausgaben</b>	<b>1'818.70</b>		<b>25'000.00</b>		<b>24'292.00</b>	
			<b>1'818.70</b>		<b>25'000.00</b>		<b>24'292.00</b>
<b>730</b>	<b>Abfall Nettoausgaben</b>	<b>1'818.70</b>		<b>25'000.00</b>		<b>24'292.00</b>	
			<b>1'818.70</b>		<b>25'000.00</b>		<b>24'292.00</b>
<b>7301</b>	<b>Abfall (Gemeindebetrieb)</b>	<b>1'818.70</b>		<b>25'000.00</b>		<b>24'292.00</b>	
5033.01	Betriebsopt. dezentrale Sammelstellen					24'292.00	
5040.01	Ersatz Papiermulde + Dosenpresse neuer Papiercontai	1'818.70		25'000.00			
<b>74</b>	<b>Verbauungen Nettoausgaben</b>	<b>14'487.60</b>				<b>20'277.45</b>	
			<b>14'487.60</b>				<b>20'277.45</b>
<b>741</b>	<b>Gewässerverbauungen Nettoausgaben</b>	<b>14'487.60</b>				<b>20'277.45</b>	
			<b>14'487.60</b>				<b>20'277.45</b>
<b>7410</b>	<b>Gewässerverbauungen</b>	<b>14'487.60</b>				<b>20'277.45</b>	
5020.01	Renaturierung Schlossmattbach	14'487.60				20'277.45	
<b>77</b>	<b>Übriger Umweltschutz Nettoausgaben</b>	<b>50'000.00</b>		<b>50'000.00</b>			
			<b>50'000.00</b>		<b>50'000.00</b>		
<b>779</b>	<b>Umweltschutz Nettoausgaben</b>	<b>50'000.00</b>		<b>50'000.00</b>			
			<b>50'000.00</b>		<b>50'000.00</b>		
<b>7790</b>	<b>Umweltschutz</b>	<b>50'000.00</b>		<b>50'000.00</b>			
5550.01	Beteiligung an Wärmeverbund Uettligen	50'000.00		50'000.00			
<b>79</b>	<b>Raumordnung Nettoausgaben</b>	<b>59'396.30</b>	<b>42'199.45</b>	<b>170'000.00</b>		<b>6'616.20</b>	<b>6'616.20</b>
			<b>17'196.85</b>		<b>170'000.00</b>		
<b>790</b>	<b>Raumordnung Nettoausgaben</b>	<b>59'396.30</b>	<b>42'199.45</b>	<b>170'000.00</b>		<b>6'616.20</b>	<b>6'616.20</b>
			<b>17'196.85</b>		<b>170'000.00</b>		
<b>7900</b>	<b>Raumordnung allgemein</b>	<b>59'396.30</b>	<b>42'199.45</b>	<b>170'000.00</b>		<b>6'616.20</b>	<b>6'616.20</b>
5010.01	Areal Gärtnerei Stucki, Hika; Fussgänger-Veloverbindung			45'000.00			
5290.01	Naherholungskonzept Wohlensee			15'000.00			
5290.02	Neuaufgabe Planung Überbauung Areal Hubacher Uettl	33'731.10		25'000.00		6'172.15	
5290.03	Schulgasse Wohlen; Umzonung			20'000.00			
5290.04	Überarbeitung Baureglement	17'196.85		15'000.00			
5290.05	Vorgehen Zentrumsentwicklung Uettligen			20'000.00		444.05	

**12.4 Investitionsrechnung nach Funktionen**

		Rechnung 2017		Budget 2017		Rechnung 2016	
		Ausgaben	Einnahmen	Ausgaben	Einnahmen	Ausgaben	Einnahmen
5290.06	Entwicklung Dorfzentrum	8'468.35		30'000.00			
6370.01	Investitionsbeitrag aus Mehrwertabschöpfung		42'199.45				6'616.20
<b>9</b>	<b>Finanzen und Steuern</b>	<b>142'816.85</b>	<b>2'952'720.80</b>		<b>4'110'000.00</b>	<b>160'513.80</b>	<b>3'640'844.95</b>
	<b>Nettoeinnahmen</b>	<b>2'809'903.95</b>		<b>4'110'000.00</b>		<b>3'480'331.15</b>	
<b>99</b>	<b>Nicht aufgeteilte Posten</b>	<b>142'816.85</b>	<b>2'952'720.80</b>		<b>4'110'000.00</b>	<b>160'513.80</b>	<b>3'640'844.95</b>
	<b>Nettoeinnahmen</b>	<b>2'809'903.95</b>		<b>4'110'000.00</b>		<b>3'480'331.15</b>	
<b>999</b>	<b>Abschluss</b>	<b>142'816.85</b>	<b>2'952'720.80</b>		<b>4'110'000.00</b>	<b>160'513.80</b>	<b>3'640'844.95</b>
	<b>Nettoeinnahmen</b>	<b>2'809'903.95</b>		<b>4'110'000.00</b>		<b>3'480'331.15</b>	
<b>9990</b>	<b>Abschluss</b>	<b>142'816.85</b>	<b>2'952'720.80</b>		<b>4'110'000.00</b>	<b>160'513.80</b>	<b>3'640'844.95</b>
5900.01	Passivierte Einnahmen	142'816.85				160'513.80	
6900.01	Aktivierete Ausgaben		2'952'720.80		4'110'000.00		3'640'844.95

**12.5 Investitionsrechnung nach Sachgruppen**

		Rechnung 2017		Budget 2017		Rechnung 2016	
		Ausgaben	Einnahmen	Ausgaben	Einnahmen	Ausgaben	Einnahmen
	<b>Investitionsrechnung</b>	<b>3'095'537.65</b>	<b>3'095'537.65</b>	<b>4'110'000.00</b>	<b>4'110'000.00</b>	<b>3'801'358.75</b>	<b>3'801'358.75</b>
	<b>Investitionsausgaben</b>	<b>3'095'537.65</b>		<b>4'110'000.00</b>		<b>3'801'358.75</b>	
<b>50</b>	<b>Sachanlagen</b>	<b>2'709'454.65</b>		<b>3'845'000.00</b>		<b>3'560'073.00</b>	
5000	Grundstücke			25'000.00		3'713.55	
5010	Strassen/Verkehrswege	398'836.60		425'000.00		290'301.90	
5020	Wasserbau	14'487.60				20'277.45	
5031	Tiefbauten Wasserversorgung	562'807.45		550'000.00		424'249.05	
5032	Tiefbauten Abwasserentsorgung	622'561.15		1'278'000.00		330'877.50	
5033	Tiefbauten Abfall					24'292.00	
5040	Hochbauten	610'808.40		1'128'000.00		1'932'670.90	
5060	Mobilien	470'041.70		439'000.00		533'690.65	
5090	Übrige Sachanlagen	29'911.75					
<b>52</b>	<b>Immaterielle Anlagen</b>	<b>193'266.15</b>		<b>215'000.00</b>		<b>21'016.20</b>	
5200	Software	81'690.30		90'000.00			
5290	Übrige immaterielle Anlagen	111'575.85		125'000.00		21'016.20	
<b>55</b>	<b>Beteiligungen und Grundkapitalien</b>	<b>50'000.00</b>		<b>50'000.00</b>			
5550	Beteiligungen an privaten Unternehmungen	50'000.00		50'000.00			
<b>59</b>	<b>Übertrag an Bilanz</b>	<b>142'816.85</b>				<b>220'269.55</b>	
5900	Passivierte Einnahmen	142'816.85				160'513.80	
5901	Überschuss IR					59'755.75	
	<b>Investitionseinnahmen</b>		<b>3'095'537.65</b>		<b>4'110'000.00</b>		<b>3'801'358.75</b>
<b>61</b>	<b>Rückerstattungen</b>						<b>66'000.00</b>
6110	Rückerst.Dritter f. Invest.Strassen/Verkehrswege						66'000.00
<b>63</b>	<b>Investitionsbeiträge f.eigene Rechnung</b>		<b>106'516.85</b>				<b>58'213.80</b>
6310	Investitionsbeiträge von Kantonen u.Konkordaten		54'569.00				
6370	Investitionsbeiträge private Haushalte		51'947.85				58'213.80
<b>64</b>	<b>Rückzahlung von Darlehen</b>		<b>36'300.00</b>				<b>36'300.00</b>
6440	Rückz.von Darlehen an öff.Unternehmungen		36'300.00				36'300.00
<b>69</b>	<b>Übertrag an Bilanz</b>		<b>2'952'720.80</b>		<b>4'110'000.00</b>		<b>3'640'844.95</b>
6900	Aktivierete Ausgaben		2'952'720.80		4'110'000.00		3'640'844.95
	<b>Nettoinvestitionen</b>	<b>2'809'903.95</b>		<b>4'110'000.00</b>		<b>3'480'331.15</b>	