


Jahresrechnung 2019

Nach HRM2



W o h l e n

(gemäss Art. 29 Direktionsverordnung über den Finanzhaushalt der Gemeinden FHDV)
[BSG 170.511]

Inhalt

1	Berichterstattung	4
1.1	Allgemeines	4
1.2	Auf einen Blick (Management Summary)	4
2	Eckdaten	5
2.1	Übersicht	5
2.2	Selbstfinanzierung / Finanzierungsergebnis	6
2.3	Gestufte Erfolgsausweise	6
2.3.1	Gesamter Haushalt	6
2.3.2	Allgemeiner Haushalt	7
2.3.3	Wasserversorgung	8
2.3.4	Abwasserentsorgung	9
2.3.5	Abfall	10
2.3.6	Gasversorgung	11
3	Bilanz	12
4	Funktionen	13
4.1	Erfolgsrechnung	13
4.2	Investitionsrechnung	17
5	Sachgruppen	18
5.1	Erfolgsrechnung	18
5.1.1	Betrieblicher Aufwand	18
5.1.2	Betrieblicher Ertrag	20
5.1.3	Finanzaufwand / Finanzertrag	22
5.2	Investitionsrechnung	22
6	Geldflussrechnung	23
7	Finanzkennzahlen	25
7.1	Gesamthaushalt	25
7.2	Allgemeiner Haushalt	26
7.3	Spezialfinanzierung Wasserversorgung	26
7.4	Spezialfinanzierung Abwasserentsorgung	27
7.5	Spezialfinanzierung Abfall	27
7.6	Spezialfinanzierung Gasversorgung	27
8	Antrag der Exekutive	28
9	Bestätigungsbericht	29
10	Genehmigung der Jahresrechnung	31
11	Anhang	32
11.1	Regelwerk	32
11.1.1	Angewendetes Regelwerk	32
11.1.2	Bewertung Finanzvermögen	32
11.1.3	Bewertung Verwaltungsvermögen	32
11.1.4	Aktivierungsgrenzen	32

11.1.5	Bestehendes Verwaltungsvermögen	33
11.2	Grundlagen der Jahresrechnung	33
11.3	Eigenkapitalnachweis	33
11.3.1	Spezialfinanzierungen (SG 290).....	33
11.3.2	Vorfinanzierungen (SG 293).....	34
11.3.3	Reserven (zusätzliche Abschreibungen, SG 294)	34
11.3.4	Neubewertungsreserve Finanzvermögen (SG 296)	34
11.3.5	Bilanzüberschuss/ -fehlbetrag (SG 299).....	34
11.4	Rückstellungsspiegel	35
11.5	Beteiligungsspiegel	36
11.6	Gewährleistungsspiegel	37
11.7	Anlagespiegel	38
11.8	Kreditkontrolle.....	39
11.8.1	Verpflichtungskredite für Investitionen	39
11.8.2	Nachkredite	42
11.9	Weitere massgebende Angaben	45
11.9.1	Wiederbeschaffungswert und Werterhaltungskosten SF Wasser	45
11.9.2	Wiederbeschaffungswert und Werterhaltungskosten SF Abwasser	46
12	Details zur Rechnung	47
12.1	Bilanz.....	47
12.2	Erfolgsrechnung nach Funktionen.....	47
12.3	Erfolgsrechnung nach Sachgruppen.....	47
12.4	Investitionsrechnung nach Funktionen.....	47
12.5	Investitionsrechnung nach Sachgruppen	47

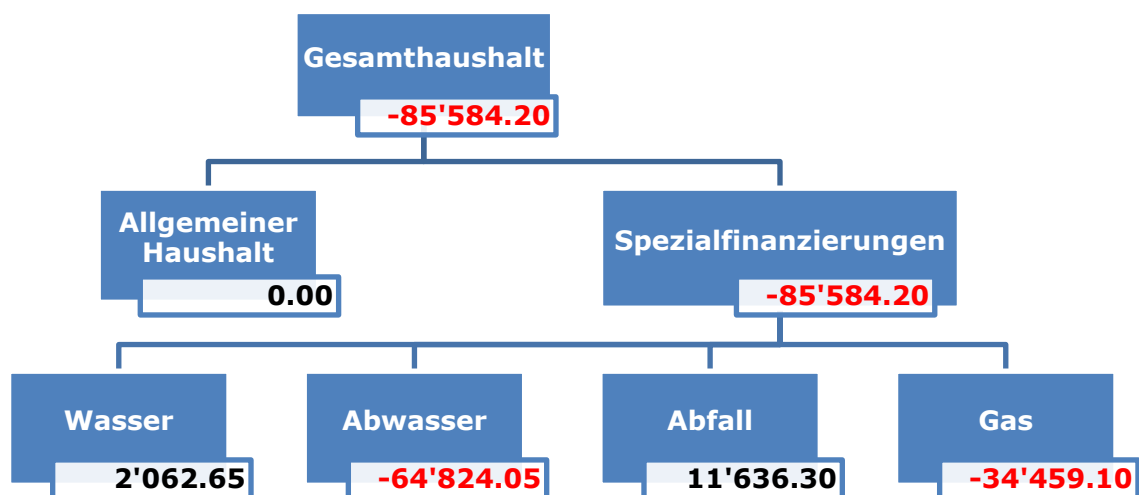
JAHRESRECHNUNG 2019

1 Berichterstattung

1.1 Allgemeines

Die Jahresrechnung 2019 wurde nach dem Rechnungslegungsmodell HRM2 gemäss Art. 70 Gemeindegesetz (GG, BSG 170.11) erstellt. Zum Einsatz gelangte die Gemein- desoftware Abacus und NEST/IS-E.

1.2 Auf einen Blick (Management Summary)



- Die Erfolgsrechnung des **Allgemeinen Haushalts** (steuerfinanziert) schliesst mit einem Aufwandüberschuss von Fr. 399'834.32 ab. Gemäss den kantonalen Bestimmungen (Art. 84 GV) können Gemeinden, welche einen Bilanzüberschussquotient von unter 30 % ausweisen, den Aufwandüberschuss aus der finanzpolitischen Reserve entnehmen. Somit schliesst die Rechnung des Allgemeinen Haushalts ausgeglichen ab.
- Der Bilanzüberschuss (früher Eigenkapital) beträgt per 31. Dezember 2019 Fr. 5'264'474.32. Die finanzpolitische Reserve beläuft sich auf neu Fr. 1'953'932.46.
- Das bei der Einführung von HRM2 bestehende Verwaltungsvermögen wird gemäss Beschluss der Gemeindeversammlung vom 1. Dezember 2015 innert der maximalen Frist von 16 Jahren, das heisst linear mit 6.25 % abgeschrieben. Die Abschreibungen auf dem bestehenden Verwaltungsvermögen des Allgemeinen Haushalts betragen Fr. 1'018'586.00.
- Mit der Einführung von HRM2 wurde das Finanzvermögen per 1. Januar 2016 neu bewertet. Die Differenz zwischen den bisherigen und den neuen Buchwerten wurde in die Neubewertungsreserve eingelegt, welche Fr. 9'592'476.45 beträgt. Diese Reserve kann frühestens nach Ablauf von 5 Jahren (2021) teilweise zu Gunsten des Allgemeinen Haushalts aufgelöst werden.
- 2019 wurden Nettoinvestitionen im Umfang von Fr. 1'860'115.40 getätigt, wovon Fr. 1'962'182.65 für den Allgemeinen Haushalt, Fr. -608'740.45 für die Wasserver-

sorgung, Fr. 489'069.20 für die Abwasserentsorgung sowie Fr. 17'604.00 für die Abfallentsorgung angefallen sind.

2 Eckdaten

2.1 Übersicht

	Rechnung 2019	Budget 2019	Rechnung 2018
Jahresergebnis ER Gesamthaushalt	-85'584.20	-245'303.42	656'354.68
Jahresergebnis ER Allgemeiner Haushalt	0.00	-261'326.02	497'521.98
Jahresergebnis Spezialfinanzierungen	-85'584.20	16'022.60	158'832.70

Steuerertrag natürliche Personen	23'657'001.85	23'380'000.00	23'824'556.55
Steuerertrag juristische Personen	462'905.85	267'500.00	492'013.55
Liegenschaftssteuer	1'624'322.85	1'625'000.00	1'645'808.80

Nettoinvestitionen	1'860'115.40	6'097'000.00	4'648'980.90
--------------------	---------------------	---------------------	---------------------

Bestand Finanzvermögen	31'784'627.12		33'339'656.56
Bestand Verwaltungsvermögen Gesamthaushalt	28'398'701.00		28'151'702.45
Bestand Verwaltungsvermögen Allgemeiner Haushalt	21'921'280.00		22'978'415.45
Bestand Verwaltungsvermögen Spezialfinanzierungen	6'477'421.00		5'173'287.00
Fremdkapital	20'626'485.16		20'834'309.13
Eigenkapital	39'556'842.96		40'657'049.88
Reserven	1'953'932.46		2'353'766.78
Bilanzüberschuss /-fehlbetrag	5'264'474.32		5'264'474.32

Unter dem Begriff Eigenkapital werden neu der Bilanzüberschuss (bisher: Eigenkapital, Fr. 5'264'474.32), die Verpflichtungen gegenüber den Spezialfinanzierungen (Fr. 5'609'730.50), die Vorfinanzierungen (Landschafts- und Ortsbildschutz, SF Ausgleich von Planungsvorteilen, Werterhalt Wasser und Abwasser; Fr. 17'136'229.23), die Finanzpolitische Reserve (Fr. 1'953'932.46) sowie die Neubewertungsreserve Finanzvermögen (Fr. 9'592'476.45) zusammengefasst.

2.2 Selbstfinanzierung / Finanzierungsergebnis

	Rechnung 2019	Budget 2019	Rechnung 2018	
90	Ergebnis Gesamthaushalt	-85'584.20	-245'303.42	656'354.68
33	Abschreibung Verwaltungsvermögen	1'613'116.85	1'767'029.00	1'413'680.10
35	Einlagen Fonds und Spezialfinanzierungen	1'224'457.70	1'263'900.00	1'279'401.85
45	Entnahmen Fonds u. Spezialfinanzierungen	-49'409.75	-145'576.60	-9'195.50
364	Wertberichtigung Darlehen VV			
365	Wertberichtigung Beteiligungen VV			
366	Abschreibungen Investitionsbeiträge			
383	Zusätzliche Abschreibungen			
389	Einlagen in das Eigenkapital	63'096.15	63'000.00	1'431'589.50
489	Entnahmen aus dem Eigenkapital	-2'252'766.82	-382'211.00	-589'175.80
	Selbstfinanzierung	512'909.93	2'320'837.98	4'182'654.83
Nettoinvestitionen				
5	Investitionsausgaben	5'073'292.05	6'097'000.00	4'914'502.40
6	Investitionseinnahmen	3'213'176.65		265'521.50
	Nettoinvestitionen	1'860'115.40	6'097'000.00	4'648'980.90
	Finanzierungsergebnis	-1'347'205.47	-3'776'162.02	-466'326.07

2.3 Gestufte Erfolgsausweise

2.3.1 Gesamter Haushalt

	Rechnung 2019	Budget 2019	Rechnung 2018	
Betrieblicher Aufwand				
30	Personalaufwand	10'885'539.25	10'486'096.00	10'290'020.20
31	Sach- und übriger Betriebsaufwand	9'215'047.79	8'523'107.10	8'043'026.23
33	Abschreibungen Verwaltungsvermögen	1'613'116.85	1'767'029.00	1'413'680.10
35	Einlagen Fonds und Spezialfinanzierungen	1'224'457.70	1'263'900.00	1'279'401.85
36	Transferaufwand	27'044'682.34	23'777'561.90	25'302'367.76
37	Durchlaufende Beiträge	0.00	20'000.00	0.00
	Betrieblicher Aufwand	49'982'843.93	45'837'694.00	46'328'496.14
Betrieblicher Ertrag				
40	Fiskalertrag	26'875'256.85	26'650'700.00	27'183'741.60
41	Regalien und Konzessionen	345'814.00	365'000.00	359'409.00
42	Entgelte	9'156'537.24	8'246'560.00	8'590'600.55
43	Verschiedene Erträge	22'330.95	1'000.00	230'099.15
45	Entnahmen Fonds u. Spezialfinanzierungen	49'409.75	145'576.60	9'195.50
46	Transferertrag	10'230'304.66	8'858'014.53	10'451'012.29
47	Durchlaufende Beiträge	0.00	20'000.00	0.00
	Betrieblicher Ertrag	46'679'653.45	44'286'851.13	46'824'058.09
	Ergebnis aus betrieblicher Tätigkeit	-3'303'190.48	-1'550'842.87	495'561.95
Ergebnis aus Finanzierung				
34	Finanzaufwand	98'496.45	126'734.55	138'969.00
44	Finanzertrag	1'126'432.06	1'113'063.00	1'142'175.43
	Ergebnis aus Finanzierung	1'027'935.61	986'328.45	1'003'206.43
	Operatives Ergebnis	-2'275'254.87	-564'514.42	1'498'768.38
Ausserordentliches Ergebnis				
38	Ausserordentlicher Aufwand	63'096.15	63'000.00	1'431'589.50
48	Ausserordentlicher Ertrag	2'252'766.82	382'211.00	589'175.80
	Ausserordentliches Ergebnis	2'189'670.67	319'211.00	-842'413.70
	Gesamtergebnis Erfolgsrechnung	-85'584.20	-245'303.42	656'354.68

2.3.2 Allgemeiner Haushalt

	Rechnung 2019	Budget 2019	Rechnung 2018
Betrieblicher Aufwand			
30 Personalaufwand	10'198'561.25	9'801'316.00	9'620'107.70
31 Sach- und übriger Betriebsaufwand	6'648'100.29	6'104'456.85	5'714'303.02
33 Abschreibungen Verwaltungsvermögen	1'562'618.10	1'649'929.00	1'403'877.60
35 Einlagen Fonds und Spezialfinanzierungen	9'512.05	180'000.00	20'388.75
36 Transferaufwand	25'322'297.49	23'451'440.75	24'982'526.86
37 Durchlaufende Beiträge	0.00	20'000.00	0.00
Betrieblicher Aufwand	43'741'089.18	41'207'142.60	41'741'203.93
Betrieblicher Ertrag			
40 Fiskalertrag	26'875'256.85	26'650'700.00	27'183'741.60
41 Regalien und Konzessionen	345'814.00	365'000.00	359'409.00
42 Entgelte	4'826'302.64	4'061'560.00	4'209'336.89
43 Verschiedene Erträge	22'330.95	1'000.00	230'099.15
45 Entnahmen Fonds u. Spezialfinanzierungen	0.00	32'476.60	0.00
46 Transferertrag	10'220'219.96	8'848'014.53	10'440'750.54
47 Durchlaufende Beiträge	0.00	20'000.00	0.00
Betrieblicher Ertrag	42'289'924.40	39'978'751.13	42'423'337.18
Ergebnis aus betrieblicher Tätigkeit	-1'451'164.78	-1'228'391.47	682'133.25
Ergebnis aus Finanzierung			
34 Finanzaufwand	98'496.45	126'734.55	138'969.00
44 Finanzertrag	1'119'148.56	1'093'800.00	1'115'982.43
Ergebnis aus Finanzierung	1'020'652.11	967'065.45	977'013.43
Operatives Ergebnis	-430'512.67	-261'326.02	1'659'146.68
Ausserordentliches Ergebnis			
38 Ausserordentlicher Aufwand	63'096.15	63'000.00	1'431'589.50
48 Ausserordentlicher Ertrag	493'608.82	63'000.00	269'964.80
Ausserordentliches Ergebnis	430'512.67	0.00	-1'161'624.70
Gesamtergebnis Erfolgsrechnung	0.00	-261'326.02	497'521.98

Die Rechnung 2019 des **Allgemeinen Haushalts** (= ohne Spezialfinanzierungen Wasser, Abwasser, Abfall und Gas) schliesst grundsätzlich mit einem Aufwandüberschuss von Fr. 399'834.32 ab. Gegenüber dem Budget, welches mit einem Aufwandüberschuss von Fr. 261'326.02 rechnete, beträgt die Schlechterstellung somit Fr. 138'508.30.

Gemäss den kantonalen Bestimmungen (Art. 84 GV) können Gemeinden, welche einen Bilanzüberschussquotient von unter 30 % ausweisen, den Aufwandüberschuss aus der finanzpolitischen Reserve entnehmen. Somit schliesst die Rechnung des Allgemeinen Haushalts ausgeglichen ab.

Das betriebliche Ergebnis weist einen Aufwand von Fr. 1'451'164.78 aus und das Ergebnis aus Finanzierung ein Ertrag von 1'020'652.11. Im ausserordentlichen Aufwand ist die Einlage in die Spezialfinanzierung Arten- und Landschaftsschutz enthalten. Die Entnahmen aus den Spezialfinanzierungen Mehrwertabschöpfung und Arten- und Landschaftsschutz sowie die Entnahme des Aufwandüberschusses aus der finanzpolitischen Reserve sind im ausserordentlichen Ertrag verbucht.

2.3.3 Wasserversorgung

	Rechnung 2019	Budget 2019	Rechnung 2018
Betrieblicher Aufwand			
30 Personalaufwand	151'309.80	140'400.00	149'095.90
31 Sach- und übriger Betriebsaufwand	844'441.05	761'391.50	750'558.35
33 Abschreibungen Verwaltungsvermögen	23'806.70	46'700.00	4'632.00
35 Einlagen Fonds und Spezialfinanzierungen	353'650.00	304'500.00	354'600.00
36 Transferaufwand	1'463'999.35	22'600.00	25'949.35
37 Durchlaufende Beiträge	0.00	0.00	0.00
Betrieblicher Aufwand	2'837'206.90	1'275'591.50	1'284'835.60
Betrieblicher Ertrag			
40 Fiskalertrag	0.00	0.00	0.00
41 Regalien und Konzessionen	0.00	0.00	0.00
42 Entgelte	1'049'021.35	931'000.00	982'560.05
43 Verschiedene Erträge	0.00	0.00	0.00
45 Entnahmen Fonds u. Spezialfinanzierungen	23'806.70	46'700.00	4'632.00
46 Transferertrag	0.00	0.00	0.00
47 Durchlaufende Beiträge	0.00	0.00	0.00
Betrieblicher Ertrag	1'072'828.05	977'700.00	987'192.05
Ergebnis aus betrieblicher Tätigkeit	-1'764'378.85	-297'891.50	-297'643.55
Ergebnis aus Finanzierung			
34 Finanzaufwand	0.00	0.00	0.00
44 Finanzertrag	7'283.50	19'263.00	26'193.00
Ergebnis aus Finanzierung	7'283.50	19'263.00	26'193.00
Operatives Ergebnis	-1'757'095.35	-278'628.50	-271'450.55
Ausserordentliches Ergebnis			
38 Ausserordentlicher Aufwand	0.00	0.00	0.00
48 Ausserordentlicher Ertrag	1'759'158.00	319'211.00	319'211.00
Ausserordentliches Ergebnis	1'759'158.00	319'211.00	319'211.00
Gesamtergebnis Erfolgsrechnung	2'062.65	40'582.50	47'760.45

Die Abschreibungen auf dem Verwaltungsvermögen werden nach Nutzungsdauer (80 Jahre, 1.25 %) berechnet. Es sind keine zusätzlichen Abschreibungen durch Auflösung der Spezialfinanzierung Werterhaltung zulässig. In die Spezialfinanzierung Werterhaltung werden nebst der ordentlichen Quote auf den Wiederbeschaffungswerten (Fr. 267'400.00) auch die vereinnahmten Anschlussgebühren (Fr. 86'250.00) eingelegt. Der Bestand dieser Reserve beträgt nach Entnahme des Betrages für die ordentlichen Abschreibungen (Fr. 23'806.70) per 31.12.2019 noch Fr. 3'733'473.48.

Der Ertragsüberschuss der Rechnung der Wasserversorgung von Fr. 2'062.65 wird in den Spezialfinanzierungsvorschuss eingelegt, welcher sich somit auf Fr. 34'643.71 verkleinert.

2.3.4 Abwasserentsorgung

	Rechnung 2019	Budget 2019	Rechnung 2018
Betrieblicher Aufwand			
30 Personalaufwand	404'208.10	412'780.00	394'312.95
31 Sach- und übriger Betriebsaufwand	704'587.40	610'630.55	589'057.41
33 Abschreibungen Verwaltungsvermögen	25'603.05	66'400.00	4'563.50
35 Einlagen Fonds und Spezialfinanzierungen	861'295.65	779'400.00	904'413.10
36 Transferaufwand	162'352.45	210'000.00	208'376.10
37 Durchlaufende Beiträge	0.00	0.00	0.00
Betrieblicher Aufwand	2'158'046.65	2'079'210.55	2'100'723.06
Betrieblicher Ertrag			
40 Fiskalertrag	0.00	0.00	0.00
41 Regalien und Konzessionen	0.00	0.00	0.00
42 Entgelte	2'067'619.55	2'012'000.00	2'119'773.45
43 Verschiedene Erträge	0.00	0.00	0.00
45 Entnahmen Fonds u. Spezialfinanzierungen	25'603.05	66'400.00	4'563.50
46 Transferertrag	0.00	0.00	0.00
47 Durchlaufende Beiträge	0.00	0.00	0.00
Betrieblicher Ertrag	2'093'222.60	2'078'400.00	2'124'336.95
Ergebnis aus betrieblicher Tätigkeit	-64'824.05	-810.55	23'613.89
34 Finanzaufwand	0.00	0.00	0.00
44 Finanzertrag	0.00	0.00	0.00
Ergebnis aus Finanzierung	0.00	0.00	0.00
Operatives Ergebnis	-64'824.05	-810.55	23'613.89
38 Ausserordentlicher Aufwand	0.00	0.00	0.00
48 Ausserordentlicher Ertrag	0.00	0.00	0.00
Ausserordentliches Ergebnis	0.00	0.00	0.00
Gesamtergebnis Erfolgsrechnung	-64'824.05	-810.55	23'613.89

Die Abschreibungen auf dem Verwaltungsvermögen werden nach Nutzungsdauer (80 Jahre, 1.25 %) berechnet. Es sind keine zusätzlichen Abschreibungen durch Auflösung der Spezialfinanzierung Werterhaltung zulässig. In die Spezialfinanzierung Werterhaltung werden nebst der ordentlichen Quote auf den Wiederbeschaffungswerten (Fr. 714'600.00) auch die vereinnahmten Anschlussgebühren (Fr. 146'695.65) eingelegt. Der Bestand dieser Reserve beträgt nach Entnahme des Betrages für die ordentlichen Abschreibungen (Fr. 25'603.05) per 31.12.2019 noch Fr. 12'000'450.00.

Der Aufwandüberschuss der Rechnung der Abwasserentsorgung von Fr. 64'824.05 wird aus der Spezialfinanzierungsreserve entnommen, welche somit auf Fr. 129'932.70 sinkt.

2.3.5 Abfall

	Rechnung 2019	Budget 2019	Rechnung 2018
Betrieblicher Aufwand			
30 Personalaufwand	131'460.10	131'600.00	126'503.65
31 Sach- und übriger Betriebsaufwand	821'379.75	870'554.40	818'510.45
33 Abschreibungen Verwaltungsvermögen	1'089.00	4'000.00	607.00
35 Einlagen Fonds und Spezialfinanzierungen	0.00	0.00	0.00
36 Transferaufwand	74'269.50	73'269.50	68'269.50
37 Durchlaufende Beiträge	0.00	0.00	0.00
Betrieblicher Aufwand	1'028'198.35	1'079'423.90	1'013'890.60
Betrieblicher Ertrag			
40 Fiskalertrag	0.00	0.00	0.00
41 Regalien und Konzessionen	0.00	0.00	0.00
42 Entgelte	1'029'749.95	1'037'000.00	1'066'773.16
43 Verschiedene Erträge	0.00	0.00	0.00
45 Entnahmen Fonds u. Spezialfinanzierungen	0.00	0.00	0.00
46 Transferertrag	10'084.70	10'000.00	10'261.75
47 Durchlaufende Beiträge	0.00	0.00	0.00
Betrieblicher Ertrag	1'039'834.65	1'047'000.00	1'077'034.91
Ergebnis aus betrieblicher Tätigkeit	11'636.30	-32'423.90	63'144.31
Ergebnis aus Finanzierung			
34 Finanzaufwand	0.00	0.00	0.00
44 Finanzertrag	0.00	0.00	0.00
Ergebnis aus Finanzierung	0.00	0.00	0.00
Operatives Ergebnis	11'636.30	-32'423.90	63'144.31
Ausserordentliches Ergebnis			
38 Ausserordentlicher Aufwand	0.00	0.00	0.00
48 Ausserordentlicher Ertrag	0.00	0.00	0.00
Ausserordentliches Ergebnis	0.00	0.00	0.00
Gesamtergebnis Erfolgsrechnung	11'636.30	-32'423.90	63'144.31

Durch die Abnahme der Haushaltsabfälle, des Sperrgutes und der öffentlichen Kompostierung sowie tieferer Transportkosten als erwartet resultiert ein Minderaufwand gegenüber den Budgetprognosen. Weiter sind die Einnahmen im Bereich der Grünabfälle und der Tierkörperbeseitigung gestiegen, was das positivere Resultat ebenfalls begünstigt. Der Ertragsüberschuss von Fr. 11'636.30 wird in die Spezialfinanzierungsreserve eingelegt, welche per Ende 2019 einen Bestand von Fr. 973'047.39 aufweist.

2.3.6 Gasversorgung

	Rechnung 2019	Budget 2019	Rechnung 2018
Betrieblicher Aufwand			
30 Personalaufwand	0.00	0.00	0.00
31 Sach- und übriger Betriebsaufwand	196'539.30	176'073.80	170'597.00
33 Abschreibungen Verwaltungsvermögen	0.00	0.00	0.00
35 Einlagen Fonds und Spezialfinanzierungen	0.00	0.00	0.00
36 Transferaufwand	21'763.55	20'251.65	17'245.95
37 Durchlaufende Beiträge	0.00	0.00	0.00
Betrieblicher Aufwand	218'302.85	196'325.45	187'842.95
Betrieblicher Ertrag			
40 Fiskalertrag	0.00	0.00	0.00
41 Regalien und Konzessionen	0.00	0.00	0.00
42 Entgelte	183'843.75	205'000.00	212'157.00
43 Verschiedene Erträge	0.00	0.00	0.00
45 Entnahmen Fonds u. Spezialfinanzierungen	0.00	0.00	0.00
46 Transferertrag	0.00	0.00	0.00
47 Durchlaufende Beiträge	0.00	0.00	0.00
Betrieblicher Ertrag	183'843.75	205'000.00	212'157.00
Ergebnis aus betrieblicher Tätigkeit	-34'459.10	8'674.55	24'314.05
Ergebnis aus Finanzierung			
34 Finanzaufwand	0.00	0.00	0.00
44 Finanzertrag	0.00	0.00	0.00
Ergebnis aus Finanzierung	0.00	0.00	0.00
Operatives Ergebnis	-34'459.10	8'674.55	24'314.05
Ausserordentliches Ergebnis			
38 Ausserordentlicher Aufwand	0.00	0.00	0.00
48 Ausserordentlicher Ertrag	0.00	0.00	0.00
Ausserordentliches Ergebnis	0.00	0.00	0.00
Gesamtergebnis Erfolgsrechnung	-34'459.10	8'674.55	24'314.05

Bei der Druckreduzierstation (DRM) mussten der Zaun angepasst und in den Schächten ungeplante Investitionen vorgenommen werden. Dies sowie die Tatsache, dass die Verrechnung des hohen Gasverbrauches im Dezember erst im folgenden Jahr erfolgt, führen zu einem Aufwandüberschuss anstelle des geplanten Ertragsüberschusses. Im Jahr 2019 resultiert ein Aufwandüberschuss von Fr. 34'459.10. Der Bestand der Spezialfinanzierungsreserve beträgt per Ende Jahr Fr. 380'329.70.

3 Bilanz

		Rechnung 2018	Rechnung 2019	Veränderung
1	Aktiven	61'491'359.01	60'183'328.12	
10	Finanzvermögen	33'339'656.56	31'784'627.12	
100	Flüssige Mittel u. kurzfrist. Geldanlagen	5'143'870.59	5'341'273.35	197'402.76
101	Forderungen	14'321'395.52	12'699'785.57	-1'621'609.95
104	Aktive Rechnungsabgrenzungen	305'622.60	171'769.55	-133'853.05
106	Vorräte und angefangenen Arbeiten	63'905.85	66'936.65	3'030.80
108	Sachanlagen FV	13'504'862.00	13'504'862.00	-
14	Verwaltungsvermögen	28'151'702.45	28'398'701.00	
140	Sachanlagen VV	24'845'012.45	26'374'549.00	1'529'536.55
142	Immaterielle Anlagen	408'689.00	582'851.00	174'162.00
144	Darlehen	1'721'700.00	265'000.00	-1'456'700.00
145	Beteiligungen, Grundkapitalien	1'176'301.00	1'176'301.00	-
2	Passiven	61'491'359.01	60'183'328.12	
20	Fremdkapital	20'834'309.13	20'626'485.16	
200	Laufende Verbindlichkeiten	2'399'611.17	2'367'604.95	-32'006.22
204	Passive Rechnungsabgrenzungen	240'014.75	230'647.05	-9'367.70
205	Kurzfristige Rückstellungen	1'800'000.00	1'800'000.00	-
206	Langfristige Finanzverbindlichkeiten	13'000'000.00	13'000'000.00	-
208	Langfristige Rückstellungen	2'892'255.45	2'750'898.15	-141'357.30
209	Verbindlich.ggü.SF u.Fonds im FK	502'427.76	477'335.01	-25'092.75
29	Eigenkapital	40'657'049.88	39'556'842.96	
290	Verpfl.(+),Vorschüsse(-)ggü.Spezialfin.	7'444'960.65	5'609'730.50	-1'835'230.15
293	Vorfinanzierungen	16'001'371.68	17'136'229.23	1'134'857.55
294	Reserven	2'353'766.78	1'953'932.46	-399'834.32
296	Neubewertungsreserve Finanzvermögen	9'592'476.45	9'592'476.45	-
299	Bilanzüberschuss /-fehlbetrag	5'264'474.32	5'264'474.32	-

Der Bestand des Finanzvermögens hat im Berichtsjahr um 1.555 Mio. Franken abgenommen. In dieser Veränderung ist die Zunahme der flüssigen Mittel um 0.197 Mio. Franken, die Abnahme der Forderungen um 1.622 Mio. Franken sowie die Herabsetzung der Aktiven Rechnungsabgrenzungen um 0.134 Mio. Franken enthalten.

Das Verwaltungsvermögen hat sich um 0.247 Mio. Franken erhöht. Der Betrag ergibt sich aus der Zunahme der Nettoinvestitionen von 1.860 Mio. Franken und der Abnahme aus den planmässigen Abschreibungen von 1.613 Mio. Franken.

Das Fremdkapital hat insgesamt um 0.208 Mio. Franken abgenommen. Per Bilanzstichtag ist ein um 0.032 Mio. Franken tieferer Bestand an offenen Kreditoren zu verzeichnen. Ein tieferer Rückstellungsbedarf für ausstehende Steuerveranlagungen und -teilungen hat das Fremdkapital um 0.141 Mio. Franken abnehmen lassen. Die Langfristigen Finanzverbindlichkeiten bleiben bei 13 Mio. Franken wie im Vorjahr.

Dem Begriff Eigenkapital kommt unter HRM2 eine neue Bedeutung zu. Neu werden auch die Verpflichtungen gegenüber den Spezialfinanzierungen Wasser, Abwasser, Abfall und Gas sowie die Vorfinanzierungen für den Werterhalt (Reserven für den Infrastrukturerhalt) im Eigenkapital geführt. Die Reserven entsprechen den kumulierten und gesetzlich vorgeschriebenen zusätzlichen Abschreibungen. Aufgrund der Neubewertung des Finanzvermögens per 01. Januar 2016 musste ein Betrag von 9.592 Mio. Franken in die Neubewertungsreserve eingelegt werden. Der Bilanzüberschuss entspricht dem altrechtlichen Eigenkapital (HRM1) und bleibt bei 5.264 Mio. Franken wie im Vorjahr.

4 Funktionen

4.1 Erfolgsrechnung

	Rechnung 2019		Budget 2019		Rechnung 2018	
	Aufwand	Ertrag	Aufwand	Ertrag	Aufwand	Ertrag
ERFOLGSRECHNUNG	50'311'748.03	50'311'748.03	46'230'755.15	46'230'755.15	48'713'220.37	48'713'220.37
0 Allgemeine Verwaltung	4'294'689.16	229'072.50	4'330'933.20	206'620.00	4'237'905.26	213'084.95
Nettoaufwand		4'065'616.66		4'124'313.20		4'024'820.31
1 Öffentliche Ordnung und Sicherheit, Verteidigung	1'268'341.20	1'199'056.35	1'490'099.30	1'283'998.60	1'286'011.10	1'137'480.35
Nettoaufwand		69'284.85		206'100.70		148'530.75
2 Bildung	9'920'748.19	1'805'790.80	9'557'816.65	1'607'827.00	9'430'659.11	1'645'152.65
Nettoaufwand		8'114'957.39		7'949'989.65		7'785'506.46
3 Kultur, Sport und Freizeit, Kirche	1'147'473.35	76'238.90	1'148'757.95	84'350.00	1'140'741.30	84'586.85
Nettoaufwand		1'071'234.45		1'064'407.95		1'056'154.45
4 Gesundheit	47'459.45		35'710.00		34'343.60	
Nettoaufwand		47'459.45		35'710.00		34'343.60
5 Soziale Sicherheit	19'026'483.60	11'594'655.80	16'944'438.35	9'585'855.63	18'549'668.43	11'436'386.53
Nettoaufwand		7'431'827.80		7'358'582.72		7'113'281.90
6 Verkehr und Nachrichtenübermittlung	3'063'606.15	289'704.85	3'180'829.60	286'270.00	2'941'140.05	294'805.45
Nettoaufwand		2'773'901.30		2'894'559.60		2'646'334.60
7 Umweltschutz und Raumordnung	6'610'523.65	6'220'204.75	5'222'248.55	4'830'408.85	5'485'519.41	5'101'693.11
Nettoaufwand		390'318.90		391'839.70		383'826.30
8 Volkswirtschaft	242'416.90	564'116.85	237'200.00	570'000.00	236'639.95	571'566.00
Nettoertrag		321'699.95		332'800.00		334'926.05
9 Finanzen und Steuern	4'690'006.38	28'332'907.23	4'082'721.55	27'775'425.07	5'370'592.16	28'228'464.48
Nettoertrag		23'642'900.85		23'692'703.52		22'857'872.32

0 Allgemeine Verwaltung

				Abw.	in %
Rechnung 2019	4'065'616.66	Budget 2019	4'124'313.20	-58'697	-1.4
		Rechnung 2018	4'024'820.31	40'796	1.0

- Die Besoldungskosten fallen Fr. 399'443.25 höher aus als budgetiert, dies ist hauptsächlich auf die steigende Nachfrage bei der Tagesschule und nicht budgetierten, zusätzlichen Kita-Plätzen zurückzuführen.
- Weniger Stundenaufwand der Talus Informatik AG sowie die Verschiebung der Einführung von Tomba (Friedhofverwaltungssoftware) und die Anschaffung von SQL-Lizenzen führen zu Minderaufwänden von Fr. 42'654.90.

1 Öffentliche Ordnung und Sicherheit, Verteidigung

				Abw.	in %
Rechnung 2019	69'284.85	Budget 2019	206'100.70	-136'816	-66.4
		Rechnung 2018	148'530.75	-79'246	-53.4

- Bei der Budgetierung wurden die Interventionsmassnahmen im Konto Lastenausgleich einberechnet. Da dies im 2019 noch nicht so abgerechnet wurde, fallen im Konto 1110.3132.00 Mehrkosten von Fr. 41'253.00 an und im Konto 1110.3631.06 Minderkosten von Fr. 36'700.00 an.
- Die zeitliche Verrechnung der Baubewilligungsgebühren war dieses Jahr zu Gunsten der Jahresrechnung und schliesst mit einem Mehrertrag von Fr. 23'831.35 ab.
- Aufgrund von weniger Einsätzen und somit geringeren Soldzahlungen von Fr. 32'323.00 fallen auch die Gesamtkosten bei der Regionalfirewehr tiefer aus als budgetiert. Dementsprechend liegen die Gemeindebeiträge (Meikirch und Wohlen) insgesamt um Fr. 71'273.20 unter den Budgetprognosen.
- Folglich fällt der gemeindeeigene Beitrag an die Regionalfirewehr um Fr. 55'294.65 tiefer aus als budgetiert.
- Durch diese Minderaufwendungen schliesst die Spezialfinanzierung Firewehr mit einem Ertragsüberschuss von Fr. 9'512.05 ab; budgetiert war ein Defizit von Fr. 32'476.60. Die Spezialfinanzierungsreserve erhöht sich damit auf Fr. 313'769.42.
- Der Kanton Bern blieb in den letzten Jahren von grösseren Katastrophen verschont, so dass die Stiftung "Einsatzkosten der Gemeinden in ausserordentlichen Lagen" ihr

Kapital aufbauen konnte. Im 2019 wurde deshalb erneut auf die Einforderung der Prämie von Fr. 24'000.00 verzichtet.

2 Bildung

				Abw. in %
Rechnung 2019	8'114'957.39	Budget 2019	7'949'989.65	164'968 2.1
		Rechnung 2018	7'785'506.46	329'451 4.2

- Im Bereich der Primarstufe wurde bei den LehrerInnenbesoldungen mit weniger Vollzeiteinheiten budgetiert, als es schlussendlich brauchte. Dies ergibt Mehraufwände von insgesamt Fr. 65'399.00.
- Die nicht budgetierte Begabtenförderung ergibt bei der Primarstufe im Bereich Entschädigung an Gemeinden und Gemeindeverbände einen Mehraufwand von Fr. 24'551.75.
- Die Einführungen der neuen Schulleiter/-innen in Uettligen, Wohlen und der Oberstufe Hinterkappelen führen im Bereich der Löhne für gemeindeeigenen Unterricht zu einem Mehraufwand von Fr. 23'705.60.
- Im Bereich der Oberstufe führen 10 Gym1-Schüler (erstes Jahr der gymnasialen Ausbildung) und zu tiefe Budgetierung der Schulkostenbeiträge Gym1 sowie mehr auswärtige Besuche einer Sportklasse bei den Entschädigungen an Gemeinden und Gemeindeverbände zu Mehrkosten von Fr. 186'399.40. Ein Teil dieser Mehrkosten wird durch Minderaufwand bei der LehrerInnenbesoldung von Fr. 114'061.90 kompensiert.
- Der Beitrag an die Musikschule Wohlen fiel um Fr. 20'994.15 tiefer aus als budgetiert.
- Die Temperaturen in der abgerechneten Heizperiode waren im Vergleich zu anderen Jahren eher tief, was beim Heizmaterial zu Mehrkosten von Fr. 26'165.65 führte. Die Kosten bewegen sich im Rahmen des Vorjahres.
- Die konsequente Verbuchung von Reparaturen im Konto Unterhalt Gebäude und Anlagen führten zu Mehrkosten von Fr. 23'242.50 und im Konto Serviceverträge zu Minderkosten von Fr. 14'354.70.
- Die Abschreibungen für Planungsgeschäfte wurden in den Abschreibungen für die Hochbauten budgetiert, aber in den allgemeinen Abschreibungen verbucht. Diese Handhabung sowie tiefere Investitionen als geplant führen zu einem Mehraufwand bei den allgemeinen Abschreibungen von Fr. 43'751.20 und einem Minderaufwand bei den Abschreibungen auf Hochbauten von Fr. 118'786.65.
- Mehr Vermietungen führen zu mehr Mieterträgen von Fr. 20'290.80.
- Die Gesamtkosten bei den Schulliegenschaften sind tiefer als budgetiert und somit können auch weniger Beiträge an andere Gemeinden verrechnet werden, dies um Fr. 45'697.95.
- Aufgrund der steigenden Nachfrage der Tagesschulangebote fallen hauptsächlich für die Besoldungen des Betreuungs- und Lehrpersonals sowie für die Lebensmittel Mehrkosten an. Insgesamt liegt der Aufwand bei der Tagesschule um Fr. 203'367.95 höher als im Budget prognostiziert.
- Im Gegenzug konnten durch die sehr gute Auslastung der Tagesschule bei den Elternbeiträgen ein Mehrertrag von Fr. 110'645.20 sowie um Fr. 68'848.80 höhere Kantonsbeiträge verbucht werden.
- Aufgrund einer neuen Funktionsbewertung entstehen bei der Schulverwaltung Mehrkosten von Fr. 20'552.35.

3 Kultur, Sport und Freizeit, Kirche

				Abw. in %
Rechnung 2019	1'071'234.45	Budget 2019	1'064'407.95	6'827 0.6
		Rechnung 2018	1'056'154.45	15'080 1.4

- Der Beitrag an das kirchliche Zentrum Kipferhaus fiel um Fr. 9'309.00 tiefer aus. Der Gesamtbeitrag von Fr. 104'841.00 entspricht gegenüber der Vorjahresrechnung einem Minderaufwand von ca. 22 %.
- Gemäss Verbandsreglement tragen die Gemeinden das Defizit des Anzeigerverbands. Dies führt zu Mehrkosten von Fr. 20'476.90.

4 Gesundheit

				Abw.	in %
Rechnung 2019	47'459.45	Budget 2019	35'710.00	11'749	32.9
		Rechnung 2018	34'343.60	13'116	38.2

- Die Aufwendungen und Erträge bewegen sich im budgetierten Rahmen.

5 Soziale Sicherheit

				Abw.	in %
Rechnung 2019	7'431'827.80	Budget 2019	7'358'582.72	73'245	1.0
		Rechnung 2018	7'113'281.90	318'546	4.5

- Der Beitrag an den Lastenausgleich Ergänzungsleistungen ist Fr. 63'065.00 tiefer als budgetiert.
- Der Gemeinderat bewilligte im November 2018 die Schaffung einer Fachstelle Alter, was zu Lohnkosten von Fr. 69'338.05 und Erträgen von anderen Gemeinden an die Fachstelle von Fr. 55'413.90 führt.
- Es mussten weniger Alimente bevorschusst werden als budgetiert; dies führte zu einem Minderaufwand von Fr. 33'528.00. Der Inkassoerfolg ist um Fr. 42'241.85 höher als budgetiert.
- Im 2019 hatten wir keine Kosten für eine einvernehmliche Platzierung bei Pflegeeltern, weshalb in der Funktion 5440 keine Aufwände und Erträge gebucht wurden.
- Es werden zusätzlich 11 subventionierte Plätze in der Kindertagesstätte finanziert. Dies führt einerseits zu Mehrkosten bei den Löhnen von Fr. 103'708.45 und den Beiträgen an die Kitas von Fr. 39'621.65, andererseits aber auch zu höheren Elternbeiträgen von Fr. 36'884.00 und Kantonsbeiträgen von Fr. 58'129.45.
- Der Beitrag an den Tageselternverein der Gemeinde Kirchlindach ist um Fr. 25'644.75 tiefer als budgetiert.
- Das Projekt Culinaria wurde im 2019 weiter ausgebaut, deshalb wurden der Kontoplan präzisiert und neue Konten eröffnet, welche nicht budgetiert waren. Den Mehrkosten bei den Besoldungen von Fr. 26'087.35 und beim Sach- und Betriebsaufwand von Fr. 102'613.30 stehen höhere Erträge von Fr. 127'490.00 gegenüber.
- Die Aufwände und Erträge in der Sozialhilfe sind durch die Abteilung Soziales nicht steuerbar, da sie von der Situation der Klient/-innen und deren Wohnsitz abhängig sind. Alle Kosten werden der Lastenverteilung belastet.
- Eine neue Funktionsbewertung und ein Krankheitsausfall führen in der Besoldung der Sozialhilfe Administration zu einem Mehraufwand von Fr. 28'499.10.
- Die Ausbuchung einer Differenz führt zu einem einmaligen Ertrag von Fr. 20'030.95.
- Das Pilotprojekt Frühförderung von Kleinkindern, neue Funktionsbewertungen und Personalausfälle führen zu einem Mehraufwand von Fr. 135'565.35. Im Gegenzug erhielten wir Fr. 29'166.65 mehr Rückerstattungen aus den Sozialversicherungen als erwartet.
- Da die Gesamtkosten des Regionalen Sozialdienstes höher ausfallen als budgetiert, resultiert bei den Kantonsbeiträgen ein Mehrertrag von Fr. 34'295.50 und bei den Rückerstattungen anderer Gemeinden ein Mehrertrag von Fr. 61'518.50.
- Der Gemeindeanteil an den gesamtkantonalen Fürsorgeaufwendungen betrug im Berichtsjahr Fr. 4'617'410.45. Der Anteil ist somit um Fr. 204'133.55 tiefer als der Budgetbetrag.
- Der Nettoüberschuss in der Lastenverteilung beträgt Fr. 5'777'423.91 und liegt Fr. 664'818.28 über dem budgetierten Betrag.

6 Verkehr und Nachrichtenübermittlung

				Abw.	in %
Rechnung 2019	2'773'901.30	Budget 2019	2'894'559.60	-120'658	-4.2
		Rechnung 2018	2'646'334.60	127'567	4.8

- Bei den Löhnen für Aushilfen ist aufgrund von wenigen Personalausfällen ein Minderaufwand von Fr. 27'270.60 zu verzeichnen.
- Der Lastenanteil an den Öffentlichen Verkehr beläuft sich auf Fr. 980'010.00 und fällt um Fr. 69'990.00 tiefer aus als budgetiert.

7 Umweltschutz und Raumordnung

				Abw.	in %
Rechnung 2019	390'318.90	Budget 2019	391'839.70	-1'521	-0.4
		Rechnung 2018	383'826.30	6'493	1.7

- Die Spezialfinanzierung Wasserversorgung wird im Kapitel 2.3.3 kommentiert.
- Die Spezialfinanzierung Abwasserentsorgung wird im Kapitel 2.3.4 kommentiert.
- Die Spezialfinanzierung Abfallbeseitigung wird im Kapitel 2.3.5 erläutert.
- Das Vermögen der Spezialfinanzierung Landschaftsschutz beläuft sich per Ende 2018 auf Fr. 17'935.70.
- Die im 2019 budgetierten Mehrwertabgaben sind bereits im 2018 eingegangen.
- Für die Entwicklung Dorfzentrum Hinterkappelen, Zentrumsentwicklung Uettligen und Uettligen West wurden Entnahmen von Fr. 31'338.50 aus der Spezialfinanzierung Mehrwertabschöpfung getätigt. Alle drei sind Investitionsprojekte und werden den einzelnen Krediten gutgeschrieben.

8 Volkswirtschaft

				Abw.	in %
Rechnung 2019	321'699.95	Budget 2019	332'800.00	-11'100	-3.3
		Rechnung 2018	334'926.05	-13'226	-3.9

- Die gewinnabhängige Konzessionsgebühr der BKW belief sich vertragsgemäss auf Fr. 345'814.00, was Fr. 19'186.00 unter dem Budgetbetrag liegt.
- Die Spezialfinanzierung Gasversorgung wird im Kapitel 2.3.6 kommentiert.

9 Finanzen und Steuern

				Abw.	in %
Rechnung 2019	23'642'900.85	Budget 2019	23'692'703.52	-49'803	-0.2
		Rechnung 2018	22'857'872.32	785'029	3.4

- Die Wertberichtigung gefährdeter Steuerguthaben erfolgt auf der Basis von Einzelfallbewertungen, aufgrund welcher im 2019 ein Betrag von Fr. 407'878.00 zurückgestellt werden musste anstelle der budgetierten Wertberichtigungen von Fr. 50'000.00.
- Der Hauptertragsposten unserer Gemeinde, die „Einkommenssteuern natürlicher Personen“, fiel 2019 bei der Steueranlage von 1.54 Einheiten mit Fr. 22'088'341.70 um Fr. 11'658.30 oder 0.05 % tiefer aus als budgetiert.
- Bei den Nachsteuern und Bussen natürlicher Personen wird ein Minderertrag von Fr. 43'920.40 verbucht.
- Der Nettoaufwand für Steuerteilungen wurde mit Fr. 1'800'000.00 budgetiert. Diese wurden über die Aktiven und Passiven Steuerausscheidungskonten gebucht.
- Die „Vermögenssteuern natürlicher Personen“ schliessen bei einem Betrag von Fr. 2'863'026.95 mit einer Abweichung von Fr. 123'026.95 über dem budgetierten Betrag ab.
- Die Quellensteuern schliessen mit Fr. 22'739.00 unter dem Budget ab.
- Die Gewinnsteuern der juristischen Personen liegen Fr. 120'358.95 unter den Budgeterwartungen.
- Die Steuern aus Sonderveranlagungen (Kapitalleistungen / Kapitalabfindungen der Vorsorge) liegen Fr. 23'352.25 über dem Budgetwert.
- Der Beitrag an den direkten Finanzausgleich ist um Fr. 244'412.00 höher als angenommen.
- Der Ertrag aus Erbschafts- und Schenkungssteuern ist etwas höher als im Vorjahr. Zum Budget ergibt sich eine Negativdifferenz von Fr. 60'370.90.
- Die Entnahme des Aufwandüberschusses von Fr. 399'834.32 aus der finanzpolitischen Reserve war nicht budgetiert, da zum Zeitpunkt der Budgetierung kein verlässlicher Bilanzüberschussquotient ermittelt werden kann. Gemäss den kantonalen Bestimmungen (Art. 84 GV) können Gemeinden, welche einen Bilanzüberschussquotient von unter 30 % ausweisen, den Aufwandüberschuss aus der finanzpolitischen Reserve entnehmen. Budgetiert war ein Aufwandüberschuss von Fr. 261'326.02.

4.2 Investitionsrechnung

	Rechnung 2019		Ausgaben	Budget 2019		Rechnung 2018	
	Ausgaben	Einnahmen		Einnahmen	Ausgaben	Einnahmen	
INVESTITIONSRECHNUNG	8'336'468.70	8'336'468.70	6'097'000.00	6'097'000.00	5'180'023.90	5'180'023.90	
0 Allgemeine Verwaltung	39'448.45	1'350.00			106'918.60		
Nettoausgaben		38'098.45				106'918.60	
1 Öffentliche Ordnung und Sicherheit, Verteidigung	5'960.00		270'000.00		14'810.35		
Nettoausgaben		5'960.00		270'000.00		14'810.35	
2 Bildung	1'639'485.60	15'247.05	1'980'000.00		1'608'879.20		
Nettoausgaben		1'624'238.55		1'980'000.00		1'608'879.20	
3 Kultur, Sport und Freizeit, Kirche	9'719.95		95'000.00		84'626.35	53'850.00	
Nettoausgaben		9'719.95		95'000.00		30'776.35	
6 Verkehr und Nachrichtenübermittlung	339'765.00		710'000.00		625'903.60	16'843.00	
Nettoausgaben		339'765.00		710'000.00		609'060.60	
7 Umweltschutz und Raumordnung	3'038'913.05	3'196'579.60	3'042'000.00		2'473'364.30	194'828.50	
Nettoausgaben		157'666.55		3'042'000.00		2'278'535.80	
9 Finanzen und Steuern							
Nettoeinnahmen	3'263'176.65	5'123'292.05		6'097'000.00	265'521.50	4'914'502.40	
	1'860'115.40		6'097'000.00		4'648'980.90		

Die Investitionsrechnung weist Ausgaben von Fr. 5'123'292.05 und Einnahmen von Fr. 3'263'176.65 aus, was Nettoinvestitionen für den Gesamthaushalt von Fr. 1'860'115.40 ergibt.

Die Investitionen im Allgemeinen Haushalt (Schulen, Liegenschaften VV, Gemeindestrassen, etc.) belaufen sich auf Fr. 1'962'182.65. Per Ende 2019 befinden sich noch einige Anlagen im Bau. Die Summe der bis dahin aufgelaufenen Investitionskosten beläuft sich auf Fr. 2'259'135.00; diese Anlagen werden erst bei Inbetriebnahme abgeschrieben.

Im Bereich Wasserversorgung wurden Erschliessungen und Sanierungen im Umfang von Fr. -608'740.45 getätigt; die aktivierten, aber noch nicht abschreibungspflichtigen Anlagen im Bau betragen Fr. 1'476'920.95.

Die Ausgaben für Investitionsprojekte der Abwasserentsorgung belaufen sich auf Fr. 489'069.20. Die aktivierten, aber noch nicht abschreibungspflichtigen Anlagen im Bau betragen Fr. 393'923.05.

Die im Bereich Abfallentsorgung angefallenen Investitionskosten betragen Fr. 17'604.00. Aktivierte, aber noch nicht abschreibungspflichtige Anlagen im Bau gibt es keine.

5 Sachgruppen

5.1 Erfolgsrechnung

	Rechnung 2019		Budget 2019		Rechnung 2018	
	Aufwand	Ertrag	Aufwand	Ertrag	Aufwand	Ertrag
Erfolgsrechnung	50'311'748.03	50'311'748.03	46'230'755.15	46'230'755.15	48'713'220.37	48'713'220.37
3 Aufwand	50'298'049.08		46'181'498.10		48'056'865.69	
30 Personalaufwand	10'885'539.25		10'486'096.00		10'290'020.20	
31 Sach- und übriger Betriebsaufwand	9'215'047.79		8'523'107.10		8'043'026.23	
33 Abschreibungen Verwaltungsvermögen	1'613'116.85		1'767'029.00		1'413'680.10	
34 Finanzaufwand	98'496.45		126'734.55		138'969.00	
35 Einlagen in Fonds und Spezialfinanzierungen	1'224'457.70		1'263'900.00		1'279'401.85	
36 Transferaufwand	27'044'682.34		23'777'561.90		25'302'367.76	
37 Durchlaufende Beiträge			20'000.00			
38 Ausserordentlicher Aufwand	63'096.15		63'000.00		1'431'589.50	
39 Interne Verrechnungen	153'612.55		154'069.55		157'811.05	
4 Ertrag		50'212'464.88		45'936'194.68		48'713'220.37
40 Fiskalertrag		26'875'256.85		26'650'700.00		27'183'741.60
41 Regalien und Konzessionen		345'814.00		365'000.00		359'409.00
42 Entgelte		9'156'537.24		8'246'560.00		8'590'600.55
43 Verschiedene Erträge		22'330.95		1'000.00		230'099.15
44 Finanzertrag		1'126'432.06		1'113'063.00		1'142'175.43
45 Entnahmen Fonds u. Spezialfinanzierungen		49'409.75		145'576.60		9'195.50
46 Transferertrag		10'230'304.66		8'858'014.53		10'451'012.29
47 Durchlaufende Beiträge				20'000.00		
48 Ausserordentlicher Ertrag		2'252'766.82		382'211.00		589'175.80
49 Interne Verrechnungen		153'612.55		154'069.55		157'811.05
9 Abschlusskonten	13'698.95	99'283.15	49'257.05	294'560.47	656'354.68	
90 Abschluss Erfolgsrechnung	13'698.95	99'283.15	49'257.05	294'560.47	656'354.68	

5.1.1 Betrieblicher Aufwand

30 Personalaufwand

	Rechnung 2019	Budget 2019	Rechnung 2018	Abw.	in %
	10'885'539.25	10'486'096.00	10'290'020.20	399'443	3.8
				595'519	5.8

Der Personalaufwand liegt Fr. 399'443.25 oder 3.8 % über dem budgetierten Betrag. Die Löhne liegen insgesamt Fr. 456'557.65 über den Budgetwerten, dies ist auf neu geschaffene Stellen, neue Funktionsbewertungen und erhöhte Nachfrage von Dienstleistungen der Gemeinde zurück zu führen. Beim übrigen Personalaufwand (Aus- und Weiterbildung) fallen die Kosten um Fr. 70'067.15 geringer aus.

31 Sach- und übriger Betriebsaufwand

	Rechnung 2019	Budget 2019	Rechnung 2018	Abw.	in %
	9'215'047.79	8'523'107.10	8'043'026.23	691'941	8.1
				1'172'022	14.6

Der Sachaufwand liegt 8.1 % über dem budgetierten Betrag. Im Bereich Lebensmittel sind die Kosten Fr. 169'060.00 höher als geplant, dies aufgrund von gestiegener Nachfrage im Tagesschulbereich und einer detaillierteren Kontierung beim Projekt Culinaria. Die Wertberichtigungen auf Forderungen weisen eine Zunahme von Fr. 357'878.00 aus, was auf mehr gefährdete Steuern zurück zu führen ist.

33 Abschreibungen Verwaltungsvermögen

	Rechnung 2019	Budget 2019	Rechnung 2018	Abw.	in %
	1'613'116.85	1'767'029.00	1'413'680.10	-153'912	-8.7
				199'437	14.1

Das bei der Einführung von HRM2 bestehende Verwaltungsvermögen wird gemäss den Übergangsbestimmungen in der maximalen Frist von 16 Jahren linear abgeschrieben und belastet die Erfolgsrechnung mit Fr. 1'018'586.00. Die neuen Investitionen werden bei Inbetriebnahme neu nach Nutzungsdauer abgeschrieben. Die Abschreibungen für den Gesamthaushalt betragen gemäss Anlagebuchhaltung Fr. 594'530.85.

35 Einlagen in Fonds und Spezialfinanzierungen

				Abw.	in %
Rechnung 2019	1'224'457.70	Budget 2019	1'263'900.00	-39'442	-3.1
		Rechnung 2018	1'279'401.85	-54'944	-4.3

Mit HRM2 müssen die im Bereich Wasser und Abwasser vereinnahmten Anschlussgebühren in die Spezialfinanzierung Werterhalt eingelegt werden. Es konnte Fr. 102'945.65 mehr in Rechnung gestellt werden als angenommen. Die Spezialfinanzierung Feuerwehr schliesst unerwartet mit einem Ertragsüberschuss von Fr. 9'512.05 ab.

36 Transferaufwand

				Abw.	in %
Rechnung 2019	27'044'682.24	Budget 2019	23'777'561.90	3'267'120	13.7
		Rechnung 2018	25'302'367.76	1'742'314	6.9

Der Transferaufwand beinhaltet im Wesentlichen die verschiedenen Beiträge im Finanz- und Lastenausgleichssystem mit dem Kanton sowie die Zahlungen an Gemeindeverbände und andere Gemeinwesen für die öffentliche Aufgabenerfüllung. Wie die nachstehende Tabelle zeigt, fallen die Beiträge an den Kanton und die Beiträge an private Haushalte um Fr. 364'324.70 tiefer aus als geplant. Der Disparitätenabbau (Finanzausgleich an Kanton) fällt im Gegenzug um Fr. 244'412.00 höher aus als budgetiert.

Text	Rechnung 2019	Budget 2019	Differenz	
Anteil Lehrerbesoldung Kanton Kindergarten	300'786.00	317'733.00	-16'947.00	-48'410.15
Anteil Lehrerbesoldung Kanton Basisstufe	237'499.75	220'300.00	17'199.75	
Anteil Lehrerbesoldung Kanton Primarstufe	1'738'413.00	1'673'014.00	65'399.00	
Anteil Lehrerbesoldung Kanton Sekundarstufe I	517'276.10	631'338.00	-114'061.90	
Beitrag an Kanton für Ergänzungsleistung	2'056'360.00	2'119'425.00	-63'065.00	
Beitrag an Kanton für Familienzulagen	55'112.00	36'700.00	18'412.00	
Beitrag an Kanton für Sozialhilfe	4'617'410.45	4'821'544.00	-204'133.55	
Beitrag an Kanton für den Öffentlichen Verkehr	980'010.00	1'050'000.00	-69'990.00	
Lastenausgleich "Neue Aufgabenteilung"	1'727'762.00	1'724'900.00	2'862.00	
Total Lastenverteilungen	12'230'629.30	12'594'954.00	-364'324.70	
Disparitätenabbau (Finanzausgleich)	1'217'913.00	973'501.00	244'412.00	
Total Lastenverteilungen/Disparitätenabbau	13'448'542.30	13'568'455.00	-119'912.70	

38 Ausserordentlicher Aufwand

				Abw.	in %
Rechnung 2019	63'096.15	Budget 2019	63'000.00	96	0.2
		Rechnung 2018	1'431'589.50	-1'368'493	-95.6

Im ausserordentlichen Aufwand ist die Einlage von Fr. 63'096.15 in die Spezialfinanzierung Landschaftsschutz verbucht.

39 Interne Verrechnung

				Abw.	in %
Rechnung 2019	153'612.55	Budget 2019	154'069.55	-457	-0.3
		Rechnung 2018	157'811.05	-4'199	-2.7

Bei internen Verrechnungen werden Personal- und Sachaufwand, Zinsen und Abschreibungen sowie Erträge zwischen den einzelnen Funktionen verrechnet, mit dem Ziel, die wirtschaftliche Aufgabenerfüllung je Aufgabenbereich beurteilen zu können.

5.1.2 Betrieblicher Ertrag

40 Fiskalertrag				Abw.	in %
Rechnung 2019	26'875'256.85	Budget 2019	26'650'700.00	224'557	0.8
		Rechnung 2018	27'183'741.60	-308'485	-1.1

Der gesamte Fiskalertrag, in welchem die Steuereinnahmen enthalten sind, schliesst Fr. 224'556.85. oder 0.8 % besser ab als budgetiert. Wie die nachstehende Aufstellung zeigt, liegen die direkten Steuern der natürlichen Personen Fr. 277'001.85 und die direkten Steuern der juristischen Personen Fr. 195'405.85 über dem Budget. Die übrigen direkten Steuern Fr. 64'200.85 und die Hundesteuern Fr. 3'650.00 unter dem Budget.

Fiskalertrag	Rechnung 2019	Budget 2019	Rechnung 2018
Direkte Steuern NP	23'657'001.85	23'380'000.00	23'824'556.55
Einkommenssteuern NP	20'802'372.75	20'400'000.00	20'743'541.90
Vermögenssteuern NP	2'629'053.10	2'740'000.00	2'848'977.10
Quellensteuern NP	225'576.00	240'000.00	232'037.55
Direkte Steuern JP	462'905.85	267'500.00	492'013.55
Gewinnsteuern JP	448'199.80	250'000.00	478'898.50
Kapitalsteuern JP	11'903.30	15'000.00	15'541.45
Übrige direkte Steuern JP	2'802.75	2'500.00	2'110.30
Übrige direkte Steuern	2'711'299.15	2'775'500.00	2'821'871.50
Grundsteuern	1'624'322.85	1'625'000.00	1'645'808.80
Vermögensgewinnsteuern	923'430.20	920'000.00	1'053'174.50
Erbschafts- und Schenkungsst.	149'629.10	210'000.00	105'735.00
Eingang abgeschriebene Steuern	13'917.00	20'500.00	17'153.20
Besitz- und Aufwandsteuern	44'050.00	47'700.00	45'300.00
Hundesteuer	44'050.00	47'700.00	45'300.00

41 Regalien und Konzessionen				Abw.	in %
Rechnung 2019	345'814.00	Budget 2019	365'000.00	-19'186	-5.3
		Rechnung 2018	359'409.00	-13'595	-3.8

Die gewinnabhängige jährliche Vergütung der BKW liegt mit Fr. 345'814.00 und 5.3 % unter den Budgeterwartungen.

42 Entgelte				Abw.	in %
Rechnung 2019	9'156'537.24	Budget 2019	8'246'560.00	909'977	11.0
		Rechnung 2018	8'590'600.55	565'937	6.6

Die Entgelte umfassen die Feuerwehersatzabgaben sowie die verschiedenen Benützung- und Dienstleistungsgebühren bei der Tagesschule, Kindertagesstätten, Wasserversorgung, Abwasserentsorgung, Abfall und der Gasversorgung. Auch allgemeine Rückerstattungen und Kostenbeteiligungen Dritter werden in dieser Ertragsart erfasst. Es konnten Fr. 909'977.24 mehr Einnahmen generiert werden, was zu einem grossen Teil auf die Gebühreneinnahmen in den Bereichen Wasser und Abwasser sowie Elternbeiträge in der Tagesschule zurück zu führen ist.

43 Verschiedene Erträge				Abw.	in %
Rechnung 2019	22'330.95	Budget 2019	1'000.00	21'331	2133.1
		Rechnung 2018	230'099.15	-207'768	-90.3

Die verschiedenen Erträge enthalten die abzuliefernden auswärtigen Sitzungsgelder sowie einen einmaligen Korrekturertrag in der Sozialhilfe.

45 Entnahmen Fonds und Spezialfinanzierungen				Abw.	in %
Rechnung 2019	49'409.75	Budget 2019	145'576.60	-96'167	-66.1
		Rechnung 2018	9'195.50	40'214	437.3

Es wurde weniger investiert als geplant und noch nicht alle Investitionen waren in Betrieb. Deshalb sind die Entnahmen der Abschreibungen der Spezialfinanzierungen Wasser und Abwasser Fr. 63'690.25 tiefer als geplant. Bei der Spezialfinanzierung Feuerwehr wurde mit einem Aufwandüberschuss von Fr. 32'476.60 gerechnet, es resultierte jedoch erfreulicherweise ein Ertragsüberschuss.

46 Transferertrag				Abw.	in %
Rechnung 2019	10'230'304.56	Budget 2019	8'858'014.53	1'372'290	15.5
		Rechnung 2018	10'451'012.29	-220'708	-2.1

Der Transferertrag beinhaltet verschiedene Entschädigungen vom Kanton sowie von anderen Gemeinden, diese Erträge sind nicht beeinflussbar.

48 Ausserordentlicher Ertrag				Abw.	in %
Rechnung 2019	2'252'766.82	Budget 2019	382'211.00	1'870'556	489.4
		Rechnung 2018	589'175.80	1'663'591	282.4

Die Sachgruppe enthält die Entnahmen aus den Spezialfinanzierungen Mehrwertabschöpfung, Landschaftsschutz. Im 2019 haben wir Wasserleitungen aus dem Sekundärnetz der WVRB AG zurückgekauft, dies wurde über die Bilanzposition Wasserversorgung Übertrag VV gebucht.

49 Interne Verrechnungen				Abw.	in %
Rechnung 2019	153'612.55	Budget 2019	154'069.55	-457	-0.3
		Rechnung 2018	157'811.05	-4'199	-2.7

Siehe Bemerkungen unter dem Aufwand (39 Interne Verrechnungen).

5.1.3 Finanzaufwand / Finanzertrag

34 Finanzaufwand				Abw. in %	
Rechnung 2019	98'496.45	Budget 2019	126'734.55	-28'238	-22.3
		Rechnung 2018	138'969.00	-40'473	-29.1

Aufgrund des anhaltend tiefen Zinsniveaus liegt der Finanzaufwand 22.3 % oder Fr. 28'238.10 unter dem budgetierten Betrag.

44 Finanzertrag				Abw. in %	
Rechnung 2019	1'126'432.06	Budget 2019	1'113'063.00	13'369	1.2
		Rechnung 2018	1'142'175.43	-15'743	-1.4

Der Finanzertrag liegt Fr. 13'369.06 oder 1.2 % über dem Budget. Der Mietzins für die Schulliegenschaften liegt Fr. 20'290.80 über dem budgetierten Betrag.

5.2 Investitionsrechnung

	Rechnung 2019		Aufwand	Budget 2019		Rechnung 2018	
	Ausgaben	Einnahmen		Einnahmen	Aufwand	Einnahmen	Einnahmen
Investitionsrechnung	8'336'468.70	8'336'468.70	6'097'000.00	6'097'000.00	5'180'023.90	5'180'023.90	
Investitionsausgaben	8'336'468.70		6'097'000.00		5'180'023.90		
50 Sachanlagen	5'020'836.45		5'832'000.00		4'653'211.15		
51 Investitionen auf Rechnung Dritter							
52 Immaterielle Anlagen	52'455.60		265'000.00		261'291.25		
54 Darlehen							
55 Beteiligungen und Grundkapitalien							
56 Eigene Investitionsbeiträge							
57 Durchlaufende Investitionsbeiträge							
59 Übertrag an Bilanz	3'263'176.65				265'521.50		
Investitionseinnahmen		8'336'468.70		6'097'000.00		5'180'023.90	
60 Übertrag.Sachanlagen ins Finanzvermögen							
61 Rückerstattungen		4'807.05					
62 Abgang immaterielle Anlagen							
63 Investitionsbeiträge f.eigene Rechnung		1'751'669.60				229'221.50	
64 Rückzahlung von Darlehen		1'456'700.00				36'300.00	
65 Übertragung von Beteiligungen							
66 Rückzahlung eigener Investitionsbeiträge							
67 Durchlaufende Investitionsbeiträge							
69 Übertrag an Bilanz		5'123'292.05		6'097'000.00		4'914'502.40	
Nettoinvestitionen	1'860'115.40		6'097'000.00		4'648'980.90		

6 Geldflussrechnung

Geldflussrechnung

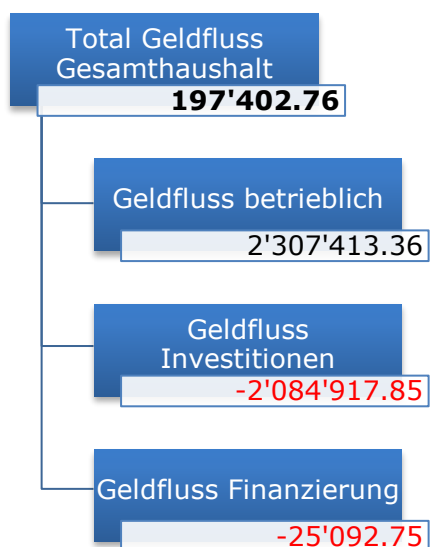
Gesamthaushalt

Wohlen

Bezeichnung	CHF	CHF
	2019	2018
Geldfluss aus betrieblicher Tätigkeit		
(-) Aufwandüberschuss / Ertragsüberschuss	-85'584.20	656'354.68
Abschreibungen Verwaltungsvermögen	1'613'116.85	1'413'680.10
Abschreibungen Investitionsbeiträge	0.00	0.00
Einlagen in das Eigenkapital	63'096.15	1'431'589.50
(-) Entnahmen aus dem Eigenkapital	-2'252'766.82	-589'175.80
Verluste aus Verkauf Finanzanlagen FV und Übertragung Finanzanlagen FV ins VV / (-) Gewinne aus Verkauf Finanzanlagen FV	0.00	0.00
Verluste aus Verkauf Sachanlagen FV und Übertragung Sachanlagen FV ins VV / (-) Gewinne aus Verkauf Sachanlagen FV	0.00	0.00
Wertberichtigungen Anlagen FV / (-) Wertberichtigungen Anlagen FV	0.00	0.00
Wertberichtigungen Darlehen/Beteiligungen VV	0.00	0.00
(-) Aufwertung VV	0.00	0.00
Abnahme/(-) Zunahme Forderungen	1'621'609.95	-1'030'385.60
(-) Zunahme/Abnahme Vorräte	-3'030.80	-2'492.75
Abnahme/(-) Zunahme aktive Rechnungsabgrenzungen	133'853.05	-130'584.95
Zunahme/(-) Abnahme Laufende Verbindlichkeiten	192'796.23	-783'726.38
(-) Abnahme/Zunahme kurzfr. Rückstellungen	0.00	0.00
(-) Abnahme/Zunahme passive Rechnungsabgrenzungen	-9'367.70	11'741.30
(-) Abnahme/Zunahme langfr. Rückstellungen	-141'357.30	-152'044.10
Zunahme/(-) Abnahme Spezialfinanzierungen im EK und Vorfinanzierungen	1'175'047.95	1'270'206.35
Geldfluss aus betrieblicher Tätigkeit	2'307'413.36	2'095'162.35
Geldfluss aus Investitionstätigkeit		
Zahlungen für Nettoinv. Sachanlagen + Immat. Anlagen+ Investitionsbeiträge VV	-3'541'617.85	-4'711'311.60
(-) Auszahlungen für Darlehen/Beteiligungen VV	-127'050.00	0.00
Einzahlung für Darlehen/Beteiligungen VV	1'583'750.00	36'300.00
(-) Kauf Sachanlagen FV	0.00	0.00
Verkauf Sachanlagen FV	0.00	0.00
(-) Investitionen Sachanlagen FV	0.00	0.00
(-) Kauf kurzfristige Finanzanlagen FV	0.00	0.00
Verkauf kurzfristige Finanzanlagen FV	0.00	0.00
(-) Kauf langfristige Finanzanlagen FV	0.00	0.00
Verkauf langfristige Finanzanlagen FV	0.00	0.00
Geldfluss aus Investitionstätigkeit	-2'084'917.85	-4'675'011.60

Geldfluss aus Finanzierungstätigkeit		
Zunahme/ (-) Abnahme Kontokorrente mit Dritten	0.00	0.00
Aufnahme kurzfristige Finanzverbindlichkeiten	0.00	0.00
(-) Rückzahlung kurzfristige Finanzverbindlichkeiten	0.00	0.00
Aufnahme langfristige Finanzverbindlichkeiten	0.00	3'000'000.00
(-) Rückzahlung langfristige Finanzverbindlichkeiten	0.00	0.00
(-) Abnahme/Zunahme Stiftungen, Legate, Zuwendungen im FK sowie Fonds im FK	-25'092.75	-1'215.55
Geldfluss aus Finanzierungstätigkeit	-25'092.75	2'998'784.45
Total Geldfluss		
	197'402.76	418'935.20
Bestand Flüssige Mittel und kurzfristige Geldanlagen 1.1.	5'143'870.59	4'724'935.39
Bestand Flüssige Mittel und kurzfristige Geldanlagen 31.12.	5'341'273.35	5'143'870.59
<i>Kontrollrechnung: Differenz</i>	0.00	0.00

Die Jahresrechnung enthält nach HRM2 neu eine Geldflussrechnung. Sie gibt ein Bild der liquiditätswirksamen operativen Zahlungen, der Investitionszahlungen und der Finanzierungszahlungen.



7 Finanzkennzahlen

7.1 Gesamthaushalt

	2015	2016	2017	2018	2019	Mittelwert
Nettoverschuldungsquotient (NVQ)	---	-56.29 %	-58.96 %	-53.46 %	-48.52 %	-54.23 %
Der Nettoverschuldungsquotient gibt an, welcher Anteil der direkten Steuern der natürlichen und juristischen Personen +/- Finanzausgleich erforderlich wäre, um die Nettoschulden zu tilgen. Richtwert: <100 % gut						
Selbstfinanzierungsgrad (SFG)	---	95.82 %	122.13 %	89.97 %	27.57 %	89.55 %
Der Selbstfinanzierungsgrad gibt an, in welchem Ausmass Neuinvestitionen durch selbsterwirtschaftete Mittel finanziert werden können. Bei einem Wert von über 100 % können Investitionen finanziert und/oder Schulden abgebaut werden, ein Selbstfinanzierungsgrad unter 100 % führt zu einer Neuverschuldung, bzw. zu einer Fremdfinanzierung, was gleichzeitig eine grössere Verschuldung bedeutet. Diese Kennzahl kann von Jahr zu Jahr sehr stark schwanken. Dies insbesondere bei den kleineren Gemeinden, da die Investitionstätigkeit sehr unregelmässig ist. Deshalb muss der Selbstfinanzierungsgrad über mehrere Jahre betrachtet werden, um eine Beurteilung vornehmen zu können. Richtwert: >100 % sehr gut, 0 – 60 % ungenügend						
Zinsbelastungsanteil (ZBA)	---	-0.25 %	-0.41 %	-0.35 %	-0.36 %	-0.34 %
Der Zinsbelastungsanteil sagt aus, welcher Anteil des laufenden Ertrags durch den Nettozinsaufwand gebunden ist. Je höher der Zinsbelastungsanteil ist, desto mehr Mittel werden für die Schuldzinsen aufgewendet und je tiefer der Wert, desto grösser der finanzielle Handlungsspielraum. Ein negativer Zinsbelastungsanteil zeigt an, dass mehr Zinsertrag erwirtschaftet als für Zinsen ausgegeben wird. Diese Kennzahl liefert somit Informationen zur finanziellen Situation einer Gemeinde. Im Vergleich über mehrere Jahre wird die Verschuldungstendenz und im Vergleich zu anderen Gemeinden die Verschuldungssituation erkannt. Richtwert: 0 – 4 % gut						
Bruttoverschuldungsanteil (BVA)	---	32.27 %	29.11 %	32.11 %	32.15 %	31.42 %
Der Bruttoverschuldungsanteil zeigt die Verschuldungssituation der Gemeinde und beantwortet die Frage, ob die Verschuldung in einem angemessenen Verhältnis zu den erwirtschafteten Erträgen steht. Diese Kennzahl gibt an, wie viele Prozente vom Finanzertrag benötigt werden, um die Bruttoschulden abzubauen. Richtwert: <50 % sehr gut, >50 % gut						
Investitionsanteil (INA)	---	8.23 %	6.58 %	10.05 %	9.86 %	8.75 %
Diese Kennzahl zeigt die Aktivität im Bereich der Investitionen im Verhältnis zum jährlichen Gesamtaufwand. Sie sagt jedoch alleine nichts über die finanzielle Situation der Gemeinde aus. Richtwert: <10 % schwache Investitionstätigkeit						
Kapitaldienstanteil (KDA)	---	2.56 %	2.54 %	2.60 %	3.02 %	2.68 %
Der Kapitaldienstanteil ist die Messgrösse für die Belastung des Haushaltes durch Kapitalkosten. Unter Kapitaldienst versteht man die Nettozinsen plus Abschreibungen und Wertberichtigungen. Diese Kennzahl gibt Auskunft darüber, wie stark der laufende Ertrag durch die Zinsen und die ordentlichen Abschreibungen (Kapitaldienst) belastet ist. Ein steigender Anteil weist somit auf einen enger werdenden finanziellen Spielraum hin. Richtwert: <5 % geringe Belastung						
Nettoschuld in Franken pro Einwohner (N/EW)	---	-1'375.11	-1'421.165	-1'360.90	-1'212.84	-1'339.89
Die Nettoschuld je Einwohner wird als Gradmesser für die Verschuldung verwendet. Bei der Beurteilung ist ergänzend die finanzielle Leistungsfähigkeit massgebend (Selbstfinanzierungsanteil berücksichtigen). Ein negativer Wert entspricht einem Nettovermögen pro Einwohner.						

Selbstfinanzierungsanteil (SFA)					
---	7.51 %	7.56 %	8.72 %	1.07 %	6.18 %
Der Selbstfinanzierungsanteil spiegelt die Finanzkraft und den finanziellen Spielraum einer Gemeinde wieder und gibt an, welcher Anteil des Ertrags zur Finanzierung der Investitionen oder zum Abbau von Schulden aufgewendet werden kann (finanzielle Leistungsfähigkeit). Richtwert: 0 % - 10 % ungenügend					
Nettozinsbelastungsanteil (NZB)					
---	-2.4 %	-2.61 %	-2.53 %	-2.68 %	-2.56 %
Diese Kennzahl gibt an, welcher Anteil des Steuerertrages der Gemeinde für die Verzinsung der Schulden aufgewendet werden muss. Ein hoher Zinsbelastungsanteil weist auf eine hohe Verschuldung hin. Richtwert: 0 % - 4 % sehr tiefe Belastung					
Massgebliches Eigenkapital pro Einwohner (MEK/EW)					
---	1'810.75	1'869.31	2'028.92	1'979.69	1'917.55
Diese Kennzahl ist eine Vergleichsgrösse und wird im Zusammenhang mit dem Finanzausgleich verwendet. Vergleichsgrösse					

7.2 Allgemeiner Haushalt

2015	2016	2017	2018	2019	Mittelwert
------	------	------	------	------	------------

Selbstfinanzierungsgrad (SFG)					
---	73.70 %	97.46 %	106.78 %	-32.72 %	64.30 %
Der Selbstfinanzierungsgrad gibt an, in welchem Ausmass Neuinvestitionen durch selbsterwirtschaftete Mittel finanziert werden können. Bei einem Wert von über 100 % können Investitionen finanziert und/oder Schulden abgebaut werden, ein Selbstfinanzierungsgrad unter 100 % führt zu einer Neuverschuldung, bzw. zu einer Fremdfinanzierung, was gleichzeitig eine grössere Verschuldung bedeutet. Diese Kennzahl kann von Jahr zu Jahr sehr stark schwanken. Dies insbesondere bei den kleineren Gemeinden, da die Investitionstätigkeit sehr unregelmässig ist. Deshalb muss der Selbstfinanzierungsgrad über mehrere Jahre betrachtet werden, um eine Beurteilung vornehmen zu können. Richtwert: >100 % sehr gut, 0 - 60 % ungenügend					
Bilanzüberschussquotient (BÜQ)					
---	19.8 %	21.67 %	22.50 %	22.89 %	21.74 %
Der Bilanzüberschuss wird im Verhältnis zum Steuerertrag +/- Finanzausgleich definiert. Eine gesunde Eigenkapitalbasis ist notwendig, um eine gute Eigenfinanzierung sicherzustellen. Der Bilanzüberschussquotient wird nur für den allgemeinen Haushalt berechnet. Richtwert: Entnahmen aus finanzpolitischer Reserve (zusätzliche Abschreibungen Vorjahre) sind nur möglich, wenn < 30 %					

7.3 Spezialfinanzierung Wasserversorgung

2015	2016	2017	2018	2019	Mittelwert
------	------	------	------	------	------------

Selbstfinanzierungsgrad (SFG)					
---	142.74 %	104.11 %	26.70 %	-58.43 %	102.61 %
Der Selbstfinanzierungsgrad gibt an, in welchem Ausmass Neuinvestitionen durch selbsterwirtschaftete Mittel finanziert werden können. Richtwert: >100 % sehr gut, 0 - 60 % ungenügend					
Kostendeckungsgrad (KDG)					
---	103.86 %	100.47 %	103.72 %	100.07 %	101.57 %
Der Kostendeckungsgrad misst das Verhältnis vom Ertrag zum Aufwand da sowohl für Wasser, Abwasser, Abfall etc. die Gebühren kostendeckend anzusetzen sind. Ist der Kostendeckungsgrad größer als 100%, so wurde ein Gewinn erwirtschaftet; ist er kleiner als 100%, so ist ein Verlust entstanden.					

Werterhaltungsquote (WEQ)

--- 13.64 % 16.50 % 18.22 % 18.37 % 16.73 %

Diese Kennzahl gibt das Verhältnis von Werterhalt zu Wiederbeschaffungswerten an, da die Gesetzgebung die Möglichkeit vorsieht, die Einlagen in den Werterhalt zu reduzieren bzw. ganz auszusetzen, sobald der Bestand Werterhalt 25 % der Wiederbeschaffungswerte erreicht oder überschritten hat.

7.4 Spezialfinanzierung Abwasserentsorgung

2015	2016	2017	2018	2019	Mittelwert
------	------	------	------	------	------------

Selbstfinanzierungsgrad (SFG)

--- 334.57 % 174.84 % 158.16 % 162.85 % 193.45 %

Der Selbstfinanzierungsgrad gibt an, in welchem Ausmass Neuinvestitionen durch selbsterwirtschaftete Mittel finanziert werden können.

Richtwert: >100 % sehr gut, 0 – 60 % ungenügend

Kostendeckungsgrad (KDG)

--- 105.04 % 102.76 % 101.12 % 97.00 % 101.45 %

Der Kostendeckungsgrad misst das Verhältnis vom Ertrag zum Aufwand da sowohl für Wasser, Abwasser, Abfall etc. die Gebühren kostendeckend anzusetzen sind.

Ist der Kostendeckungsgrad größer als 100%, so wurde ein Gewinn erwirtschaftet; ist er kleiner als 100%, so ist ein Verlust entstanden.

Werterhaltungsquote (WEQ)

--- 13.37 % 14.77 % 15.97 % 17.16 % 15.32 %

Diese Kennzahl gibt das Verhältnis von Werterhalt zu Wiederbeschaffungswerten an, da die Gesetzgebung die Möglichkeit vorsieht, die Einlagen in den Werterhalt zu reduzieren bzw. ganz auszusetzen, sobald der Bestand Werterhalt 25 % der Wiederbeschaffungswerte erreicht oder überschritten hat.

7.5 Spezialfinanzierung Abfall

2015	2016	2017	2018	2019	Mittelwert
------	------	------	------	------	------------

Selbstfinanzierungsgrad (SFG)

--- -30.08 % 6106.07 % -57'179.52 % 147.66 % 474.44 %

Der Selbstfinanzierungsgrad gibt an, in welchem Ausmass Neuinvestitionen durch selbsterwirtschaftete Mittel finanziert werden können.

Richtwert: >100 % sehr gut, 0 – 60 % ungenügend

Kostendeckungsgrad (KDG)

--- 97.92 % 109.67 % 106.23 % 101.13 % 103.71 %

Der Kostendeckungsgrad misst das Verhältnis vom Ertrag zum Aufwand da sowohl für Wasser, Abwasser, Abfall etc. die Gebühren kostendeckend anzusetzen sind.

Ist der Kostendeckungsgrad größer als 100%, so wurde ein Gewinn erwirtschaftet; ist er kleiner als 100%, so ist ein Verlust entstanden.

7.6 Spezialfinanzierung Gasversorgung

2015	2016	2017	2018	2019	Mittelwert
------	------	------	------	------	------------

Selbstfinanzierungsgrad (SFG)

Keine Investitionen

Kostendeckungsgrad (KDG)

--- 85.45 % 114.29 % 112.94 % 84.22 % 98.37 %

Der Kostendeckungsgrad misst das Verhältnis vom Ertrag zum Aufwand da sowohl für Wasser, Abwasser, Abfall etc. die Gebühren kostendeckend anzusetzen sind.

Ist der Kostendeckungsgrad größer als 100%, so wurde ein Gewinn erwirtschaftet; ist er kleiner als 100%, so ist ein Verlust entstanden.

8 Antrag der Exekutive

Gemäss Art. 71 GV verabschiedet der Gemeinderat die Jahresrechnung 2019 der Einwohnergemeinde Wohlen:

ERFOLGSRECHNUNG	Aufwand Gesamthaushalt	Fr.	50'144'436.53
	Ertrag Gesamthaushalt	Fr.	50'058'852.33
	Aufwandüberschuss	Fr.	-85'584.20
	Aufwand Allgemeiner Haushalt	Fr.	43'902'681.78
	Ertrag Allgemeiner Haushalt	Fr.	43'902'681.78
	Aufwand-/Ertragsüberschuss	Fr.	0.00
	Aufwand Wasserversorgung	Fr.	2'837'206.90
	Ertrag Wasserversorgung	Fr.	2'839'269.55
	Ertragsüberschuss	Fr.	2'062.65
	Aufwand Abwasserentsorgung	Fr.	2'158'046.65
	Ertrag Abwasserentsorgung	Fr.	2'093'222.60
	Aufwandüberschuss	Fr.	-64'824.05
	Aufwand Abfall	Fr.	1'028'198.35
	Ertrag Abfall	Fr.	1'039'834.65
	Ertragsüberschuss	Fr.	11'636.30
	Aufwand Gasversorgung	Fr.	218'302.85
	Ertrag Gasversorgung	Fr.	183'843.75
	Aufwandüberschuss	Fr.	-34'459.10
INVESTITIONSRECHNUNG	Ausgaben	Fr.	5'123'292.05
	Einnahmen	Fr.	3'263'176.65
	Nettoinvestitionen	Fr.	1'860'115.40
NACHKREDITE gemäss separater Tabelle		Fr.	0.00

Antrag

Der Gemeindeversammlung wird beantragt, die Jahresrechnung 2019 zu genehmigen. Es sind keine Nachkredite in Kompetenz der Gemeindeversammlung zu genehmigen.


NAMENS DES GEMEINDERTAES

Der Präsident:



Bänz Müller

Der Sekretär:



Thomas Peter

Der Finanzverwalter:



Bruno Frantzen

Wohlen, 21. April 2020

9 Bestätigungsbericht



Bericht des Rechnungsprüfungsorgans zur Jahresrechnung 2019

An die Gemeindeversammlung der
Einwohnergemeinde Wohlen

Als Rechnungsprüfungsorgan haben wir die Jahresrechnung der Einwohnergemeinde Wohlen bestehend aus Berichterstattung, Bilanz, Erfolgsrechnung, Investitionsrechnung, Geldflussrechnung und Anhang für das am 31. Dezember 2019 abgeschlossene Rechnungsjahr geprüft.

Verantwortung des Gemeinderates

Der Gemeinderat ist für die Aufstellung der Jahresrechnung in Übereinstimmung mit den kantonalen und kommunalen gesetzlichen Vorschriften verantwortlich. Diese Verantwortung beinhaltet die Ausgestaltung, Implementierung und Aufrechterhaltung eines internen Kontrollsystems mit Bezug auf die Aufstellung der Jahresrechnung, die frei von wesentlichen falschen Angaben als Folge von Verstössen oder Irrtümern ist. Darüber hinaus ist der Gemeinderat für die Anwendung sachgemässer Rechnungslegungsmethoden sowie die Vornahme angemessener Schätzungen verantwortlich.

Verantwortung des Rechnungsprüfungsorgans

Unsere Verantwortung ist es, aufgrund unserer Prüfung ein Prüfungsurteil über die Jahresrechnung abzugeben. Wir haben unsere Prüfung in Übereinstimmung mit den gesetzlichen Vorschriften und der Arbeitshilfe für Rechnungsprüfungsorgane (AH RPO, Ausgabe 2016) vorgenommen. Die Prüfung haben wir so zu planen und durchzuführen, dass wir hinreichende Sicherheit gewinnen, ob die Jahresrechnung frei von wesentlichen falschen Angaben ist.

Eine Prüfung beinhaltet die Durchführung von Prüfungshandlungen zur Erlangung von Prüfungsnachweisen für die in der Jahresrechnung enthaltenen Wertansätze und sonstigen Angaben. Die Auswahl der Prüfungshandlungen liegt im pflichtgemässen Ermessen des Prüfers. Dies schliesst eine Beurteilung der Risiken wesentlicher falscher Angaben in der Jahresrechnung als Folge von Verstössen oder Irrtümern ein. Bei der Beurteilung dieser Risiken berücksichtigt der Prüfer das interne Kontrollsystem, soweit es für die Aufstellung der Jahresrechnung von Bedeutung ist, um die den Umständen entsprechenden Prüfungshandlungen festzulegen, nicht aber um ein Prüfungsurteil über die Wirksamkeit des internen Kontrollsystems abzugeben. Die Prüfung umfasst zudem die Beurteilung der Angemessenheit der angewandten Rechnungslegungsmethoden, der Plausibilität der vorgenommenen Schätzungen sowie eine Würdigung der Gesamtdarstellung der Jahresrechnung. Wir sind der Auffassung, dass die von uns erlangten Prüfungsnachweise eine ausreichende und angemessene Grundlage für unser Prüfungsurteil bilden.

Prüfungsurteil

Nach unserer Beurteilung entspricht die Jahresrechnung für das am 31. Dezember 2019 abgeschlossene Rechnungsjahr den kantonalen und kommunalen gesetzlichen Vorschriften.

Berichterstattung aufgrund weiterer gesetzlicher Vorschriften

Wir bestätigen, dass wir die Anforderungen an die Befähigung gemäss Art. 123 GV und die besonderen Voraussetzungen gemäss Art. 124 GV erfüllen und keine mit unserer Unabhängigkeit nicht vereinbare Sachverhalte vorliegen.

Wir beantragen, die Jahresrechnung per 31. Dezember 2019 mit Aktiven und Passiven von Fr. 60'183'328.12 und einem Aufwandüberschuss (Gesamthaushalt) von Fr. 85'584.20 zu genehmigen.

Urtenen-Schönbühl, 21. April 2020

ROD Treuhand AG



Hanspeter Blatter
Leitender Revisor



Gerhard Schmied

10 Genehmigung der Jahresrechnung

Das beschlussfassende Organ der Einwohnergemeinde Wohlen hat die Jahresrechnung 2019 am 23. Juni 2020 respektive aufgrund des Coronavirus am 18. August 2020 gemäss dem vorstehenden Antrag des Gemeinderates vom 21.04.2020 genehmigt.

NAMENS DER GEMEINDEVERSAMMLUNG

Der Präsident:

Der Sekretär:

Bänz Müller

Thomas Peter

Wohlen, 23. Juni 2020 respektive 18. August 2020

11 Anhang

11.1 Regelwerk

11.1.1 Angewendetes Regelwerk

Der Rechnungsabschluss der Gemeinde Wohlen ist in Übereinstimmung mit den geltenden kantonalen gesetzlichen Grundlagen erstellt worden.

Gemeindegesezt (GG, BSG 170.11)

Gemeindeverordnung (GV, BSG 170.111)

Direktionsverordnung über den Finanzhaushalt der Gemeinden (FHDV, BSG 170.511)

Diese orientieren sich gemäss Art. 70 Absatz 1 GG am Harmonisierten Rechnungslegungsmodell für die Kantone und Gemeinden, HRM2, laut Handbuch der Konferenz der Kantonalen Finanzdirektoren. Die kantonalen Bestimmungen weichen in einzelnen Bereichen von den Empfehlungen des HRM2 ab. Das Amt für Gemeinden und Raumordnung stellt eine Auflistung dieser Ausnahmen zur Verfügung unter www.be.ch/gemeinden > Rubrik Gemeindefinanzen > HRM2 > Praxishilfen.

11.1.2 Bewertung Finanzvermögen

Vermögenswerte im Finanzvermögen werden bilanziert, wenn sie einen künftigen Nutzen erbringen und ihr Wert verlässlich ermittelt werden kann. Sie werden bei erstmaliger Bilanzierung zu Anschaffungs- bzw. Herstellungskosten bilanziert. Entstehen der Gemeinde keine Kosten, wird zum Verkehrswert zum Zeitpunkt des Zugangs bilanziert. Folgebewertungen erfolgen zum Verkehrswert am Bilanzstichtag, wobei eine systematische Neubewertung bei Liegenschaften mit Ausnahme von Baurechten alle fünf Jahre oder bei Änderung des amtlichen Werts, bei allen anderen Vermögenswerten jährlich erfolgt. Die Bilanzwerte sind bei eingetretenen dauerhaften Wertminderungen oder Verlusten sofort zu berichtigen.

Bilanzkonto	Bewertungsmethode	Letztmalige Bewertung	Buchwert 31.12.2019
10800.01 Grundstücke FV	Fr. 5.00 pro m2 Baurechtszins kapitalisiert	31.12.2016	9'777'028
10840.01 Gebäude FV	Amtl. Wert x Faktor 1.4	31.12.2016	3'727'834
Total			13'504'862

11.1.3 Bewertung Verwaltungsvermögen

Vermögenswerte im Verwaltungsvermögen werden bilanziert, wenn sie einen künftigen mehrjährigen öffentlichen Nutzen hervorbringen und ihr Wert verlässlich ermittelt werden kann. Sie werden zu Anschaffungs- bzw. Herstellkosten nach der Nettomethode bilanziert und nach der definierten Nutzungsdauer linear abgeschrieben. Entstehen der Gemeinde keine Kosten, wird zum Verkehrswert zum Zeitpunkt des Zugangs bilanziert. Die Bilanzwerte sind bei eingetretenen dauerhaften Wertminderungen oder Verlusten sofort zu berichtigen. Die geltenden Anlagekategorien und Nutzungsdauern sind in Anhang 2 GV umschrieben.

11.1.4 Aktivierungsgrenzen

Allgemeiner Haushalt	Fr.	20'000.00
Spezialfinanzierung Wasserversorgung	Fr.	20'000.00
Spezialfinanzierung Abwasserentsorgung	Fr.	20'000.00
Spezialfinanzierung Abfall	Fr.	20'000.00
Spezialfinanzierung Gasversorgung	Fr.	20'000.00

11.1.5 Bestehendes Verwaltungsvermögen

Seit dem Übergang auf HRM2 im Jahr 2016, wird das bestehende Verwaltungsvermögen linear über 16 Jahre abgeschrieben. Davon ausgenommen sind die Positionen gemäss Ziffer 4.1.3 der Übergangsbestimmungen der GV:

- Darlehen und Beteiligungen des Verwaltungsvermögens
- Investitionen für Anlagen im Bau
- Verwaltungsvermögen in den Bereichen Wasser und Abwasser

11.2 Grundlagen der Jahresrechnung

Als Grundlage für die Jahresrechnung 2019 dienten das Budget 2019 und die Vorjahresrechnung 2018.

Genehmigung / Prüfung:

	Budget 2019	Jahresrechnung 2018
Gemeinderat	18.09.2018	23.04.2019
Rechnungsprüfungsorgan	kein Bericht	25.04.2019
Gemeindeversammlung	04.12.2018	18.06.2019

11.3 Eigenkapitalnachweis

Eigenkapital per 01.01.2019		Veränderungsnachweis				Eigenkapital per 31.12.2019		
CHF		Erhöhung (+) durch		Reduktion (-) durch		CHF		
29	Eigenkapital	CHF	1'301	CHF	-2'401	29	Eigenkapital	
		40'657					39'557	
290	Verpflichtungen (+) bzw. Vorschüsse (-) gegenüber Spezialfinanzierungen	7'445	Einlagen in SF EK	23	Entnahmen aus SF EK	-1'858	290	Verpflichtungen (+) bzw. Vorschüsse (-) gegenüber Spezialfinanzierungen
29000	SF Feuerwehr einseitig	304	3510.01	10	4510.01	0	29000	SF Feuerwehr einseitig
29001	SF Wasserversorgung	-37	9010.10	2	9011.10	0	29001	SF Wasserversorgung
29002	SF Abwasserentsorgung	195	9010.20	0	9011.20	-65	29002	SF Abwasserentsorgung
29003	SF Abfall	961	9010.30	12	9011.30	0	29003	SF Abfall
29005	SF Gas	415	9010.50	0	9011.50	-34	29004	SF Elektrizität
29001	SF Übertragung VV nach Art. 85a GV (Wasser)	5'606	3898.xx	0	4898.01	-1'759	2900x	SF Übertragung VV nach Art. 85a GV
293	Vorfinanzierungen	16'001	Einlagen in Vorfinanzierungen EK	1'278	Entnahmen aus Vorfinanzierungen des EK	-143	293	Vorfinanzierungen
29300	Landschaftsschutz	16	3893.02	63	4893.02	-62	29300	Landschaftsschutz
29300	Ortsbildschutz	5	3893.02	0	4893.02	0	29300	Ortsbildschutz
29300	Mehrwertabgaben f. Infrastruktur.	1'412	3893.01	0	4893.01	-32	29300	Mehrwertabgaben f. Infrastruktur.
29301	Wasserversorgung Werterhalt	3'404	3510.10 / 3510.50	354	4510.02	-24	29301	Wasserversorgung Werterhalt
29302	Abwasserentsorgung Werterhalt	11'165	3510.10 / 3510.50	861	4510.02	-26	29302	Abwasserentsorgung Werterhalt
294	Reserven	2'354	Einlagen	0	Entnahmen	-400	294	Reserven
29400	Zusätzliche Abschreibungen	2'354	3894.01	0	4894.xx	-400	29400	Zusätzliche Abschreibungen
296	Neubewertungsreserve Finanzvermögen	9'592	Einlagen	0	Entnahmen		296	Neubewertungsreserve Finanzvermögen
29600	Neubewertungsreserve FV	9'592	3896.xx	0	4896.xx		29600	Neubewertungsreserve FV
29601	Schwankungsreserve	0	3896.xx	0	4896.xx	0	29601	Schwankungsreserve
298	Übriges Eigenkapital	0	Einlagen übriges Eigenkapital	0	Entnahmen übriges Eigenkapital	0	298	Übriges Eigenkapital
299	Bilanzüberschuss/-Fehlbetrag	5'264	2990	Jahresergebnis Überschuss (+) Defizit (-)			299	Bilanzüberschuss/-Fehlbetrag

Das Eigenkapital wird detaillierter dargestellt als unter dem alten Rechnungsmodell HRM1. Insbesondere werden auch die Spezialfinanzierungen dem Eigenkapital zugeteilt. Die Neubewertung des Finanzvermögens führte zu einer deutlichen Zunahme des Eigenkapitals. Neu wird in Artikel 29 der Direktionsverordnung über den Finanzhaushalt der Gemeinden (FHDV) verlangt, dass die voraussichtliche Veränderung des Eigenkapitals aufzuzeigen ist.

11.3.1 Spezialfinanzierungen (SG 290)

Die Guthaben der Spezialfinanzierungen betragen per 01. Januar 2019 insgesamt 7.445 Mio. Franken und sinken aufgrund der Rechnungsergebnisse 2019 und dem Rückkauf von Wasserleitungen um 1.835 Mio. Franken auf 5.610 Mio. Franken.

11.3.2 Vorfinanzierungen (SG 293)

Bei der Spezialfinanzierung Landschaftsschutz steigt das Guthaben von Fr. 16'378.05 aufgrund der budgetierten Einlage und der ausbezahlten Entschädigungen auf Fr. 17'937.70 an. Der Bestand des Ortsbildschutzes bleibt bei Fr. 5'000.00. In die Spezialfinanzierung Mehrwertabgaben werden Fr. 32'236.00 entnommen, was per Ende 2019 einen Bestand von Fr. 1'379'370.05 ergibt.

Die Vorfinanzierungen Werterhalt Wasserversorgung und Abwasserentsorgung erhöhen sich aufgrund der Einlagen (Anschlussgebühren und jährliche Quote) und Entnahmen für Abschreibungen um netto 0.3 Mio. Franken auf einen Wert von 3.733 Mio. Franken resp. um 0.8 Mio. Franken auf einen Wert von 12.000 Mio. Franken.

11.3.3 Reserven (zusätzliche Abschreibungen, SG 294)

Die Rechnung 2019 des allgemeinen Haushalts schliesst grundsätzlich mit einem Aufwandüberschuss von Fr. 399'834.32 ab. Gemäss den kantonalen Bestimmungen (Art. 84 GV) können Gemeinden, welche einen Bilanzüberschussquotient von unter 30% ausweisen, den Aufwandüberschuss aus der finanzpolitischen Reserve entnehmen. Die Finanzpolitische Reserve beträgt abzüglich des Aufwandüberschusses per 31.12.2019 neu Fr. 1'953'932.46.

11.3.4 Neubewertungsreserve Finanzvermögen (SG 296)

Mit der Einführung von HRM2 wurde das Finanzvermögen per 01. Januar 2016 neu bewertet. Die Differenz zwischen den bisherigen und neuen Buchwerten muss zwingend in die Neubewertungsreserve eingelegt werden. Weitere Einlagen erfolgen jedoch keine mehr. Entnahmen erfolgen nur bei Verkauf eines Objektes, welches aufgewertet worden ist oder im Umfang eines Verlustes bei einer periodischen Neubewertung des Finanzvermögens. Gemäss den Übergangsbestimmungen erfolgt im Jahr 2021 eine gesetzliche Übertragung in die Schwankungsreserve mit einem Wert von 5 % der Sachanlagen des Finanzvermögens und der Rest der Reserve wird linear zu Gunsten eines Bilanzüberschusses innerhalb von 5 Jahren aufgelöst. Der Gemeinde steht es frei, mittels Reglement vorzuschreiben, dass die Neubewertungsreserve gar nicht oder innerhalb eines längeren Zeitraums aufgelöst wird. Der Gemeinderat wird zu gegebener Zeit die entsprechenden Möglichkeiten prüfen.

11.3.5 Bilanzüberschuss/-fehlbetrag (SG 299)

Da der Aufwandüberschuss aus der Finanzpolitischen Reserve entnommen werden kann, schliesst der allgemeine Haushalt ausgeglichen ab. Deshalb bleibt das Eigenkapital bei Fr. 5'264'474.32 wie im Vorjahr.

11.4 Rückstellungsspiegel

Rückstellungen

205 Kurzfristige Rückstellungen

Konto	Bezeichnung	Buchwert 01.01.2019	Veränderung			Buchwert 31.12.2019	Kommentar
			Bildung	Verwendung	Auflösung		
20590.01	Kurzfristige Rückstellungen für Steuerteilungen NP	1'800'000.00	1'800'000.00		-1'800'000.00	1'800'000.00	jährliche Neubeurteilung

208 Langfristige Rückstellungen

Konto	Bezeichnung	Buchwert 01.01.2019	Veränderung			Buchwert 31.12.2019	Kommentar
			Bildung	Verwendung	Auflösung		
20890.03	Steuerteilungen 2011	185'714.25	0.00		-185'714.25	0.00	jährliche Neubeurteilung
20890.04	Steuerteilungen 2012	227'260.75	0.00		-227'260.75	0.00	jährliche Neubeurteilung
20890.05	Steuerteilungen 2013	390'004.10	194.50		-123'679.00	266'519.60	jährliche Neubeurteilung
20890.06	Steuerteilungen 2014	289'470.75	56'168.95		-1'244.70	344'395.00	jährliche Neubeurteilung
20890.07	Steuerteilungen 2015	168'853.35	89'217.00		-62'270.65	195'799.70	jährliche Neubeurteilung
20890.08	Steuerteilungen 2016	403'648.00	141'383.45		-167'720.90	377'310.55	jährliche Neubeurteilung
20890.09	Steuerteilungen 2017	1'227'304.25	276'659.85		-1'287'706.25	216'257.85	jährliche Neubeurteilung
20890.10	Steuerteilungen 2018	0.00	2'012'786.40		-662'170.95	1'350'615.45	jährliche Neubeurteilung

Total kurzfristige Rückstellungen		1'800'000.00	1'800'000.00	0.00	-1'800'000.00	1'800'000.00	
Total langfristige Rückstellungen		2'892'255.45	2'576'410.15	0.00	-2'717'767.45	2'750'898.15	
Total Rückstellungen		4'692'255.45	4'376'410.15	0.00	-4'517'767.45	4'550'898.15	

11.5 Beteiligungsspiegel

Im nachfolgenden Beteiligungsspiegel sind nur für die Gemeinde wesentliche Beteiligungen aufgeführt.

Beteiligungsspiegel

Beteiligungen (im Sinne der öffentlichen Aufgabenerfüllung)												
Name, Sitz Rechtsform	Tätigkeitsgebiet	Nominalkapital (100%)	Eigentumsanteil	Stimmanteil - E: Exekutive - L: Legislative	Wesentliche Beteiligte	Buchwert per 31.12.	Anschaffungswert	Wesentliche Beteiligungen der Organisation	Rechnungslegungs-norm; Aussage zur Jahresrechnung	Zahlungsströme Berichtsjahr	Spezifische Risiken	
Gemeindeeigene Unternehmen (Anstalten) gem. Art. 64 Abs. 1 Bst. b GG												
Keine												
Öffentlich-rechtliche Organisationen der interkommunalen Zusammenarbeit (Gemeindeverbände, Anstalten etc.)*												
Anzeiger Gemeindeverband	Anzeiger				Stadt Bern, Gemeinden Allmendingen, Bolligen, Bremgarten, Frauenkappelen, Ittigen, Kehrsatz, Kirchlindach, Köniz, Oberbalm, Melkirch, Muri, Ostermündigen, Stettlen, Vechigen, Wohlen, Zollikofen	0	0	keine	HRM1	3320.3102.11: CHF 68'476.90 Anteil Aufwandsüberschuss Inseratekosten; 1400.3102.10: CHF 21'744.95 Baupublikationen	Gem. Art. 40 wird Aufwand- oder Ertragsüberschuss zu 50% der Stadt Bern und 50% der übrigen Verbandsgemeinden nach Einwohnerzahl zugewiesen. Gem. Art. 41 haften die Verbandsgemeinden gegenüber Dritten solidarisch.	
Oberstufenschulverband Uettiligen	Rekunderstufe 1 in Uettiligen				Wohlen Kirchlindach	0	0	keine	HRM1	2130.3632.03: CHF 743'739.09	Haftung gem. Art. 58 mit dem Verbandsvermögen	
Regionales Kompetenzzentrum Bevölkerungsschutz Bern-Mittelland (RKZ BBM)	Betrieb Zivilschutz- Ausbildungszentrum			L: 3 Stimmen	Region Bern- Mittelland, 75 Gemeinden	0	0	keine	HRM1	1620.3632.05: CHF 1'3468.50 (Sanierungsprojekt)	Haftung gem. Art. 76 mit dem Verbandsvermögen	
Regionalkonferenz Bern- Mittelland	regionale Kulturförderung, regionale Richt-, Gesamtverkehrs- und Siedlungsplanung, Regionalpolitik				Region Bern- Mittelland, 61 Gemeinden	0	0	keine	HRM1	0220.3632.02: CHF 39'949.65 3220.3636.09: CHF 236'479.00		
Schulverband Matzwil (8.110)	Primarstufe				Riedelfingen, Seedorf, Wohlen	0	0	keine	HRM1	2120.3632.04: CHF 71'479.35	Haftung gem. Art. 28 mit dem Verbandsvermögen; bei Auflösung gem. Art. 29 solidarisch	
Juristische Personen des Privatrechts*												
Einsatzkostenver- sicherung der Gemeinden in ausser- ordentlichen Lagen, Stiftung	Einsatzkostenver- sicherung				sämtliche Gemeinden Kanton Bern	0	0	keine		1627.3635.01: Verzicht auf Prämienforderung (2013 - 2019)		
Fernwärme Uettiligen AG	Betrieb Fernwärme- versorgung	500'000	50 Namenaktien à nom. 1'000 = 10 %			50'000	50'000	keine	OR	Zeichnung Aktien im 2017		
Solarkraftwerk Wohlen, Genossenschaft	Errichtung, Betrieb und Förderung von Elektrizitäts- oder Wärmeerzeugenden Anlagen aus erneuerbaren Energien		AS 20'000			0	0	keine		2170.3120.01: CHF 1'931.20 7201.3120.01: CHF 5000.00 8721.3120.01: CHF 2'000.00		
Tageselternverein Kirchlindach Bremgarten Melkirch Wohlen (2.3.3.20)	Vermittlung Tageseltern			E: Sandro Stettler	Kirchlindach, Bremgarten, Melkirch, Wohlen	0	0	keine	OR	5458.3636.01: CHF 42'355.25		
Wasserverbund Region Bern AG (7.600)	Wasserversorgung	45'000'000	1'126'300 = 2.6096 % Kto. 14541.01	E: Anita Herrmann	Bolligen, Bremgarten, Bern, Frauenkappelen, Ittigen, Kehrsatz, Kirchlindach, Melkirch, Ostermündigen, Stettlen, Wohlen, Zollikofen, Vechigen	1'126'300	1'126'300	keine	OR	7101.3120.20: CHF 504'854.00 Wasseranlauf		
Mitgliedschaften in einfachen Gesellschaften, Kollektiv- und Kommanditgesellschaften*												
Keine												
Vertragliche Beziehungen zur Erfüllung von Gemeindeaufgaben*												
AHV Zweigstelle Kirchlindach-Wohlen (1000)	AHV Zweigstelle				Kirchlindach, Wohlen	0	0	keine	HRM2	5310.3612.03: CHF 87'065.00	Art. 7 Wird Vertrag vor Ablauf von 10 Jahren aufgelöst, müssen die Zusammenschlussbei- träge an Kanton zurückerstattet werden.	
Evangelisch-reformierte Kirchgemeinde Wohlen (6.157)	Benützung Kipferhaus				Kirchgemeinde und Einwohnergemeinde Wohlen	0	0	keine	HRM1	3220.3636.08: CHF 104'841.00	Art. 10 Vertragslaufzeit 10 Jahre mit autom. Verlängerung für jeweils weitere 5 Jahre.	
Evangelisch-reformierte Kirchgemeinde Wohlen (2.461)	Wohlener Flüchtlingsaktion				Kirchgemeinde und Einwohnergemeinde Wohlen	0	0	keine	HRM1	5730.3612.03: CHF 1'162.00	Art 6 Vertrag gilt bis 31.12.2018 und muss neu evaluiert werden	
Regionale Fachstelle Arbeit, Sitz Wohlen (2.2.6.)	Fachstelle Arbeit				Bremgarten, Frauenkappelen, Kirchlindach, Melkirch, Wohlen	0	0	keine	HRM2	5590.4612.10: CHF 16'024.30 Gemeindebeiträge		
Regionale Feuerwehr, Sitz Wohlen (3.161)	Feuerwehr				Melkirch, Wohlen	0	0	keine	HRM2	1506.4632.01: CHF 50'521.45 Gemeindebeitrag		
Regionale Kinder- und Jugendarbeit, Sitz Wohlen (2.3.1.20)	Kinder- und Jugendarbeit				Bremgarten, Kirchlindach, Melkirch	0	0	keine	HRM2	5444.4632.01: CHF 52'162.40 Gemeindebeiträge		
Regionaler Schulsozialdienst, Sitz Wohlen (2.3.4.20)	Schulsozialarbeit				Bremgarten, Kirchlindach, Melkirch, Wohlen	0	0	keine	HRM2	2197.4612.10: CHF 149'354.00 Gemeindebeiträge		
Regionaler Sozialdienst, Sitz Wohlen (2.1.3.00)	Sozialdienst				Bremgarten, Frauenkappelen, Kirchlindach, Melkirch, Wohlen	0	0	keine	HRM2	5796.4612.10: CHF 183'218.50 Gemeindebeiträge		
RFO Wohlensee Nord, Sitz Wohlen (3.201)	Regionales Führungsgremium				Kirchlindach, Melkirch, Wohlen	0	0	keine	HRM2	1627.4632.01: CHF 10'573.75 Gemeindebeiträge		
Tierkörpersammelstelle Birch, Sitz Wohlen (7.904)	Tierkörpersammel- stelle				Kirchlindach, Melkirch, Riedelfingen, Wohlen	0	0	keine	HRM2	7301.4612.10: CHF 10'084.70 Gemeindebeiträge		
Waldgenossenschaft Wohlen	Wegunterhalt					0	0	keine	OR	8200.3635.01: CHF 18'699.10		
Zivilschutzstelle Wohlensee Nord, Sitz Wohlen (3.200)	Zivilschutz				Kirchlindach, Melkirch, Wohlen	0	0	keine	HRM2	1626.4632.01: CHF 51'084.95 Gemeindebeiträge		

11.6 Gewährleistungsspiegel

Der Gewährleistungsspiegel zeigt die Eventualverpflichtungen der Gemeinde.

Gewährleistungsspiegel

Name, Sitz, Rechtsform	Eigentümer wesentliche Miteigentümer	Angaben zu den gesicherten Leistungen (Art, Betrag, Verfall, Zinsangaben usw.)	Zahlungsströme im Berichtsjahr	Spezifische zusätzliche Angaben
Privatrechtliche Unternehmen (nach OR/ZGB)				
Jugendhilfe Netzwerk Integration AG	Stiftung Innovation Emmental Napf	Bürgerschaftsverpflichtung Fr. 50'000.00	0	
Previs Personalvorsorgestiftung	Anschlussvertrag vom 03.10.2014	Sanierungsbeiträge bei Unterdeckung; Nachschusspflicht bei Austritt		Deckungsgrad per 31.12.2019: 103.54 %
Öffentlich-rechtliche Unternehmen (nach Gemeindegesetz)				
Keine				
Öffentlich-rechtliche Verträge				
Weitere Verpflichtungen (Altlasten, Leasing usw.)				
Gemeindeanteil LA EL	BSIG 1/170.511/7.1	Anteil 2019 ca. Fr. 2'142'791.00	Fr. 2'056'360.00	Periodengerechte Abgrenzung nicht zwingend notwendig
Gemeindeanteil LA FAZU	BSIG 1/170.511/7.1	Anteil 2018 ca. Fr. 58'704.00	Fr. 55'112.00	Periodengerechte Abgrenzung nicht zwingend notwendig
Gemeindeanteil LA Sozialhilfe	BSIG 1/170.511/7.1	Anteil 2018 ca. Fr. 4'835'898.00	Fr. 4'617'410.45	Periodengerechte Abgrenzung nicht zwingend notwendig

11.7 Anlagespiegel

Wohlen

Finanzvermögen

		108 Finanzvermögen Sachanlagen					
		1080	1084	1086	1087	1089	
		Grundstücke unüberbaut	Gebäude Finanz- vermögen	Mobilien des Finanz- vermögens	Anlagen im Bau Finanzverm.	Übrige Sachanlagen FV	
Anschaffungskosten	Anlagewert	01.01.	9'777'028.00	3'727'834.00	0.00	0.00	0.00
	Zuwachs/ Zugänge		0				
	Abgänge		0				
	Umgliederungen		0				
kumulierte Wertberichtigungen	Anlagewert	31.12.	9'777'028.00	3'727'834.00	0.00	0.00	0.00
	Stand per	01.01.	0.00	0.00	0.00	0.00	0.00
	Wertminderungen		0				
	Aufwertungen		0				
Buchwerte	Buchwert netto	31.12.	9'777'028.00	3'727'834.00	0.00	0.00	0.00
	davon Anlagen in Leasing	31.12.					
	Versicherungswerte	31.12.					

Wohlen

Sachanlagen Verwaltungsvermögen

		140 Sachanlagen Verwaltungsvermögen									
		1400	1401	1402	1403	1404	1405	1406	1407	1409	
		Grundstücke unbebaut	Strassen/ Verkehrswege	Wasserbau	Tiefbauten übrige	Hochbauten	Waldungen/ Alpen	Mobilien	Anlagen im Bau	Übrige Sachanlagen* (ohne 14099)	
Anschaffungskosten	Anlagewert	01.01.	0.00	480'294.25	0.00	730'649.05	4'313'635.40	0.00	779'632.15	5'934'138.45	29'911.75
	Zuwachs/ Zugänge		0			1'438'550.00			66'658.30	3'188'747.65	0.00
	Abgänge					1'438'550.00			0.00	0.00	0.00
	Umgliederungen			556'452.25		2'776'569.75	1'155'777.15		177'157.95	4'992'907.10	
kumulierte ordentliche Abschreibungen	Anlagewert	31.12.	0.00	1'036'746.50	0.00	3'507'218.80	5'469'412.55	0.00	1'023'448.40	4'129'979.00	29'911.75
	Stand per	01.01.	0.00	-26'294.25	0.00	-18'202.05	-484'397.40	0.00	-129'985.15	0.00	-5'981.75
	Planmässige Abschreibungen		0	31'248.25		49'409.75	208'809.15		87'875.25	0.00	2'991.00
	Ausserplanmässige Abschreibungen		0		0.00						
Buchwerte	Buchwert netto	31.12.	0.00	979'204.00	0.00	3'439'607.00	4'776'206.00	0.00	805'588.00	4'129'979.00	20'939.00
	davon Anlagen in Leasing	31.12.									
	Versicherungswerte	31.12.									

* darin nicht enthalten ist das bestehende VV bei Einführung von HRM2:

	Saldo per 01.01.	Kumulierte Wertberichtigungen	Saldo per 31.12.
Allgemeiner Haushalt	14099.0	16'297'368.85	14099.99
Wasserversorgung			-4'074'342.85
Abwasserentsorgung			12'223'026.00
Total	16'297'368.85	-4'074'342.85	12'223'026.00

Wohlen

Übriges Verwaltungsvermögen

		142 Immaterielle Anlagen VV			144 Darlehen VV	145 Beteiligungen VV	146 Investitionsbeiträge VV
		1420	1427	1421 & 1429	1441-1447	1452-1456	1460-1469
		Informatik	Immat. Anlagen in Realisierung	übrige immaterielle Anlagen	Darlehen	Beteiligungen	Investitionen
Anschaffungskosten	Anlagewert	01.01.	640'017.65	0.00	42'618.75	1'721'700.00	1'106'301.00
	Zuwachs/ Zugänge		0	61'409.45	0.00	-18'150.00	
	Abgänge		0	0.00	0.00	1'438'550.00	
	Umgliederungen		0		326'950.00		
kumulierte ordentliche Abschreibungen	Anlagewert	31.12.	701'427.10	0.00	369'568.75	265'000.00	1'106'301.00
	Stand per	01.01.	-263'937.65		-10'009.75		
	Planmässige Abschreibungen		0	140'283.45	73'914.00		
	Ausserplanmässige Abschreibungen		0				
Buchwerte	Buchwert netto	31.12.	297'206.00	0.00	285'645.00	265'000.00	1'176'301.00
	davon Anlagen in Leasing	31.12.					
	Versicherungswerte	31.12.					

11.8 Kreditkontrolle

11.8.1 Verpflichtungskredite für Investitionen

	Organ	Datum	Kreditsumme (brutto)	Objektbezeichnung	Kreditkontrolle						Saldo	Abrechnungsdatum
					in CHF							
					Kumulierte Ausgaben* 01.01.2019	Investitionsausgaben	Kumulierte Ausgaben* 31.12.2019	Kumulierte Einnahmen 01.01.2019	Investitions-einnahmen	Kumulierte Einnahmen 31.12.2019		
				INVESTITIONSRECHNUNG								
				Allgemeine Verwaltung								
0												
0220.5290.01	GR	27.01.2015	60'000.00	Evaluation/Entwicklung Gemeindeorganisation	44'280.00		44'280.00				15'720.00	29.10.2019
0220.5290.03	GR	27.03.2018	64'000.00	Archivreorganisation	54'927.00	4'197.25	59'124.25		1'350.00	1'350.00	6'225.75	
0290.5040.01	GR	27.08.2019	80'000.00	Gemeindehaus Vorplatzsanierung		35'251.20	35'251.20				44'748.80	
0290.5040.02	Dep.	23.05.2018	21'000.00	Gemeindehaus Lüftung Treppenhaus	4'981.15		4'981.15				16'018.85	
0290.5040.03	GR	14.11.2017	60'000.00	Gemeindehaus Umbau Soziale Dienste	72'598.90		72'598.90				-12'598.90	07.05.2019
1				Öffentliche Ordnung und Sicherheit, Verteidigung								
1506.5060.01	Dep.	10.05.2016	40'000.00	Ersatz Motorspritzen	39'661.85		39'661.85				338.15	12.11.2019
1506.5060.02	GV	15.06.2016	250'000.00	Ersatz Schlauchleger	249'725.70		249'725.70				274.30	
1506.5060.03	GV	12.06.2018	270'000.00	Ersatz Sprinter Murzelen		5'960.00	5'960.00				264'040.00	
2				Bildung								
2120.5060.03	GR	27.03.2018	180'000.00	ICT Primarschule 2018	172'159.50		172'159.50				7'840.50	26.02.2019
2120.5060.04	GR	15.01.2019	40'000.00	Beamer Schulen 2019		28'915.30	28'915.30				11'084.70	
2120.5060.05	GR	26.02.2019	41'000.00	ICT Schulen 2019		32'494.15	32'494.15				8'505.85	25.02.2020
2130.5060.05	Dep.	20.03.2018	26'000.00	Informatik OS Hinterkappelen 2018	57'317.70		57'317.70				-31'317.70	26.03.2019
2130.5060.06	GR	13.02.2018	114'500.00	Schulen Mobiliar 2018	99'034.60		99'034.60				15'465.40	26.02.2019
2130.5060.07	GR	26.02.2019	69'800.00	Schulen Mobiliar 2019		66'658.30	66'658.30				3'141.70	25.02.2020
2170.5040.01	GV	02.12.2014	3'865'000.00	Schulenerweiterung Kappelenring	3'705'828.55		3'705'828.55				159'171.45	
2170.5040.03	GR	24.04.2018	150'000.00	PS Kappelenring; Aufwertung Pausenplatz	106'232.50	40'489.90	146'722.40				3'277.60	
2170.5040.09	Dep.	01.09.2015	50'000.00	PS Uetligen; Sanierung Technik und Fassade	15'852.75		15'852.75				34'147.25	
2170.5040.10	GR	25.10.2016	100'000.00	PS Kappelenring; Anschluss Wärmeverbund		6'124.25	6'124.25				93'875.75	
2170.5040.11	GR	01.03.2016	90'000.00	Schulanlage "Dorf" Hika, Sanierungskonzept	98'916.85		98'916.85				-8'916.85	14.01.2020
2170.5040.12	GR	01.03.2016	90'000.00	Strategische Schulraumplanung	99'038.30		99'038.30				-9'038.30	14.01.2020
2170.5040.16	Dep.	09.01.2017	100'000.00	Altes SH Wohlen Umbau/Ausbau/Sanierung	60'781.75	53'735.20	114'516.95				-14'516.95	
2170.5040.18	Dep.	06.01.2017	25'000.00	Prim Kappelenring Fensterersatz Projekt	21'977.25		21'977.25				3'022.75	04.06.2019
2170.5040.19	GV	07.12.2016	410'000.00	TH Murzelen Fensterersatz, Blendschutz + Deckensanierung	434'120.85	3'936.45	438'057.30		3'457.05	3'457.05	-24'600.25	
2170.5040.20	GR	25.04.2017	90'000.00	TH Uetligen Ersatz Turnhallenbelag	96'770.70		96'770.70	6'710.00		6'710.00	-60.70	02.07.2019
2170.5040.22	Dep.	06.01.2017	25'000.00	Primarschule Säriswil; Sanierung Gebäudehülle, Planung	3'240.00		3'240.00				21'760.00	
2170.5040.24	GR	22.05.2018	75'000.00	PS Hika; Ersatz 3 Haupteingangfronten	56'410.50	3'421.45	59'831.95				15'168.05	10.12.2019
2170.5040.25	GR	13.03.2018	170'000.00	TH Kappelenring; Ersatz Turnhallenbelag	104'934.10		104'934.10		8'810.00	8'810.00	73'875.90	17.09.2019
2170.5040.27	Dep.	18.09.2018	22'000.00	PS Murzelen; Ersatz Umwälzpumpe	23'095.50		23'095.50				-1'095.50	07.05.2019
2170.5040.28	Dep.	23.05.2018	20'000.00	PS Murzelen; Hauswirtschaftsraum Verglasung Loggia	8'926.00	2'955.15	11'881.15				8'118.85	10.12.2019
2170.5040.30	GV	05.12.2017	800'000.00	Prim Kappelenring, Fensterersatz Ausführung	213'894.55	192'727.80	406'622.35				393'377.65	
2170.5040.32	Dep.	25.09.2019	40'000.00	SH Wohlen; Beleuchtung Turnhalle	29'995.70		29'995.70				10'004.30	10.12.2019
2170.5040.33	Dep.	27.03.2019	40'000.00	Prim. Hinterkappelen; Arbeitsplätze auf Galerie	38'209.40		38'209.40				1'790.60	
2170.5040.34	GV	19.03.2019	300'000.00	Prim. Uetligen; Anschluss Wärmeverbund		299'494.80	299'494.80				505.20	

Einwohnergemeinde Wohlen bei Bern

	Organ	Datum	Kreditsumme (brutto)	Objektbezeichnung	Kreditkontrolle						Saldo	Abrechnungsdatum
					in CHF							
					Kumulierte Ausgaben* 01.01.2019	Investitionsausgaben	Kumulierte Ausgaben* 31.12.2019	Kumulierte Einnahmen 01.01.2019	Investitions-einnahmen	Kumulierte Einnahmen 31.12.2019		
2170.5040.35	GR	02.07.2019	45'000.00	Schulanlagen; Reinigung und Retopping Sportplätze		37'328.95	37'328.95		2'980.00	2'980.00	10'651.05	
2170.5040.36	GR	19.06.2018	23'000.00	SH Uetligen, Einbau Kleinküche Tagesschule Turnhalle	24'111.60		24'111.60				-1'111.60	26.02.2019
2170.5040.37	GR	27.03.2018	35'000.00	Klimatisierung Musikschule, SH Dorf, Hika	32'242.85		32'242.85				2'757.15	26.02.2019
2170.5040.38	GV	04.12.2018	450'000.00	Ersatz Wärmeerzeugungsanlage		451'382.65	451'382.65				-1'382.65	
2170.5040.39	GR	03.07.2018	120'000.00	Schulhaus Säriswil, Sanierung Flachdach, Zwischenbau	131'998.85	1'916.15	133'915.00				-13'915.00	04.06.2019
2170.5040.40	GV	04.12.2018	455'000.00	Schulanlage Wohlen; Umnutzung Kulturestrich (Ausführung)		271'538.65	271'538.65				183'461.35	
2170.5040.41	GV	04.12.2018	1'535'000.00	Schulhaus Wohlen; Tagesschule Neubau		50'161.35	50'161.35				1'484'838.65	
2170.5060.01	GR	26.02.2019	29'200.00	Anschaffung Rasenmähertraktor		28'000.00	28'000.00				1'200.00	17.09.2019
2170.5090.01	Dep.	06.01.2017	30'000.00	Nachführung Planungsinstrument Stratus	29'911.75		29'911.75				88.25	02.07.2019
2190.5290.01	GR	29.08.2017	39'000.00	Führungsstrukturen Bildungsbereich	38'905.20		38'905.20				94.80	29.01.2019
3				Kultur, Sport und Freizeit, Kirche								
3420.5010.01	GR	15.11.2016	50'000.00	Ergänzung Spazierweg Rainweg-Bennenboden	53'850.00		53'850.00				-3'850.00	21.05.2019
3420.5010.03	Dep.	21.03.2018	25'000.00	Sanierung Tufbachbrücke	24'827.00		24'827.00				173.00	15.01.2019
3420.5010.04	GR	15.10.2019	95'000.00	Weg Repro Marti nach Passarelle		9'719.95	9'719.95				85'280.05	
3423.5040.01	Dep.	06.01.2017	28'000.00	gesetzliche Sicherheitsvorkehrungen	26'830.05		26'830.05				1'169.95	26.02.2019
6				Verkehr und Nachrichtenübermittlung								
6150.5010.03	GR	06.09.2016	63'000.00	Sanierung Ambühl Uetligen	65'483.30		65'483.30				-2'483.30	15.01.2019
6150.5010.04	GR	01.03.2016	100'000.00	Beleuchtung LED Säriswil/Innerberg/Murzelen	82'113.45	5'852.90	87'966.35				12'033.65	11.02.2020
6150.5010.10	GV	16.06.2015	135'000.00	Belagssanierung Breitenrain, Hika	42'224.45	59'516.30	101'740.75				33'259.25	
6150.5010.13	GR	17.10.2017	150'000.00	Belagssanierung Innerbergstrasse Innerberg	141'752.00	8'085.00	149'837.00				163.00	06.08.2019
6150.5010.14	GR	04.07.2017	100'000.00	Beleuchtung LED Hinterkappelen restliche Gebiete	54'000.00	45'100.15	99'100.15				899.85	15.10.2019
6150.5010.17	GR	13.02.2018	130'000.00	Sanierung Mühlebergstrasse 2. Teil	135'572.60	-6'187.70	129'384.90				615.10	26.02.2019
6150.5010.18	GR	10.04.2018	100'000.00	Beleuchtung LED Hinterkappelen restliche Gebiete		84'597.15	84'597.15				15'402.85	
6150.5010.20	GV	19.03.2019	260'000.00	Belagssanierung Moriswilstrasse und Birchstrasse Säriswil		41'267.35	41'267.35				218'732.65	
6150.5040.03	Dep.	21.03.2018	35'000.00	Hallenbeleuchtung Werkhof Bannholz		34'508.80	34'508.80				491.20	26.11.2019
6150.5060.03	GR	08.05.2018	80'000.00	Ersatz Nissan DoubleCab	88'870.25	-3'000.00	85'870.25				-5'870.25	26.11.2019
6150.5060.04	GR	02.07.2019	80'000.00	Ersatz Kleintraktor John Deere 2520		63'287.70	63'287.70				16'712.30	
6156.5010.01	Dep.	06.10.2016	35'000.00	Veloverbindung Kt. Strasse - Herrenschwand	15'120.00		15'120.00				19'880.00	
6156.5010.03	GR	03.07.2018	160'000.00	Sanierung Stegmattweg	117'901.10		117'901.10	16'843.00		16'843.00	58'941.90	
6220.5040.02	Dep.	21.03.2018	35'000.00	Beleuchtung 7 Haltestellen mit Solarlampen	5'627.60	6'737.35	12'364.95				22'635.05	
7				Umweltschutz und Raumordnung								
7101.5031.02	GV	01.12.2015	440'000.00	Ersatz WV-Leitung Innerberg-Schärgummenstr.	378'668.30	47'656.80	426'325.10				13'674.90	26.02.2019
7101.5031.03	GV	01.12.2015	447'000.00	Ersatz WV-Leitung Aarbergstrasse-Bergweidweg	458'237.25	648.65	458'885.90				-11'885.90	26.02.2019
7101.5031.05	GV	07.12.2016	900'000.00	Ersatz WV-Leitung Innerberg-Murzelen	725'324.60	142'899.25	868'223.85				31'776.15	
7101.5031.07	GV	16.06.2015	185'000.00	Ersatz Leitung Breitenrain	173'819.05	20'431.20	194'250.25				-9'250.25	
7101.5031.08	GR	27.11.2018	122'000.00	Verbindungsleitung Bergfeld Hinterkappelen		121'727.40	121'727.40				272.60	
7101.5031.09	GV	24.10.2017	360'000.00	Anpassung Sekundärnetz Säriswil	172'341.90	195'732.75	368'074.65				-8'074.65	
7101.5031.10	GV	12.06.2018	900'000.00	Wasserleitung Kappelenring mit Wärmeverbund	6'622.00	281'053.60	287'675.60				612'324.40	
7101.5031.11	GR	27.03.2018	170'000.00	Wasserversorgungsleitung Stegmattweg, Hika	149'366.35	22'334.55	171'700.90				-1'700.90	12.11.2019
7101.5031.17	GR	03.07.2018	110'000.00	Ersatz Wasserversorgungsleitung Wyhalenstrasse	98'594.65	10'431.50	109'026.15				973.85	06.08.2019
7101.5031.18	GR	21.05.2019	54'000.00	Messschacht Riedhaus, Wohlen		5'043.85	5'043.85				48'956.15	

Einwohnergemeinde Wohlen bei Bern

	Organ	Datum	Kreditsumme (brutto)	Objektbezeichnung	Kreditkontrolle							Saldo	Abrechnungs- datum
					in CHF								
					Kumulierte Ausgaben* 01.01.2019	Investitions- ausgaben	Kumulierte Ausgaben* 31.12.2019	Kumulierte Einnahmen 01.01.2019	Investitions- einnahmen	Kumulierte Einnahmen 31.12.2019			
7101.5031.22	GV	05.12.2017	1'438'550.00	Rückübernahme von Leitungen des Sekundärnetzes der WVRB AG	1'438'550.00		1'438'550.00			1'438'550.00	1'438'550.00	1'438'550.00	31.12.2019
7201.5032.03	GV	20.10.2015	575'000.00	Kanalisation Wohlen 2. Teil	523'682.15	49'866.80	573'548.95					1'451.05	
7201.5032.05	GV	07.12.2004	450'000.00	Pumpwerk Inselrain Sanierung Vacuflow -Anlage	250'732.80	22'988.65	273'721.45					176'278.55	
7201.5032.06	GV	20.10.2015	250'000.00	Öffentliche Abwassersanierung Ambühl	271'038.55		271'038.55		114'230.00	114'230.00		93'191.45	06.08.2019
7201.5032.07	GV	20.06.2012	800'000.00	Kanalisation Uetligen Sanierung Leitungen	794'388.39	2'030.00	796'418.39					3'581.61	21.05.2019
7201.5032.08	GR	29.10.2013	190'000.00	Kleinkläranlage Wickacker	173'647.40	25'444.25	199'091.65	47'859.00		47'859.00		38'767.35	
7201.5032.09	GR	16.09.2013	130'000.00	Trennsystem Pfandacker bis Uetligenstrasse	10'141.50		10'141.50					119'858.50	
7201.5032.15	GR	17.10.2017	130'000.00	Trennsystem Neumatt/Hofmatt Uetligen	107'375.80	16'725.75	124'101.55					5'898.45	06.08.2019
7201.5032.16	GR	18.10.2016	75'000.00	Sanierung Hochwasserentlastung Uetligen		25'093.40	25'093.40					49'906.60	
7201.5032.18	GV	14.06.2017	675'000.00	Kanalisation Hinterkappelen 1. Teil	75'409.40	101'041.65	176'451.05					498'548.95	
7201.5032.21	GV	19.03.2019	320'000.00	Sanierung nach GEP Murzelen/Wilswil		48'136.00	48'136.00					271'864.00	
7201.5032.22	GR	21.05.2019	95'000.00	Trennsystem Wahldorfstrasse		82'531.40	82'531.40					12'468.60	
7201.5040.01	Dep.	14.06.2016	32'000.00	Bestandesaufnahme ARA Wohlen		18'309.90	18'309.90					13'690.10	
7201.5042.01	Dep.	14.06.2016	32'000.00	Bestandesaufnahme ARA Wohlen	18'309.90	-18'309.90						32'000.00	
7201.5042.02	GR	16.10.2018	70'000.00	Umbau und Anpassung Schlammaufbereitung		74'775.30	74'775.30					-4'775.30	06.08.2019
7201.5042.03	GR	10.04.2018	85'000.00	Anbau Werkstatt in der ARA EY	58'134.50	32'389.80	90'524.30					-5'524.30	06.08.2019
7201.5042.04	Dep.	21.03.2018	30'000.00	Anschaffung Container ARA Ey		20'412.65	20'412.65					9'587.35	
7201.5042.05	GR	21.05.2019	95'000.00	Ersatz Alarmerungssysteme in drei Pumpwerken		101'863.55	101'863.55					-6'863.55	
7301.5040.01	Dep.	08.02.2017	25'000.00	Ersatz Papiermulde + Dosenpresse neuer Papiercontainer	1'684.00	17'604.00	19'288.00					5'712.00	06.08.2019
7410.5020.01	GR/GV	17.09.2015	350'000.00	Renaturierung SchlossmattbachGV 05.12.2017 350'000 (207'585.00	83'241.95	290'826.95		155'761.10	155'761.10		214'934.15	
7790.5550.01	GR	15.11.2016	50'000.00	Beteiligung an Wärmeverbund UetligenKein IP geführt	50'000.00		50'000.00						31.12.2019
7900.5290.02	GR	09.08.2016	50'000.00	Neuaufgabe Planung Überbauung Areal Hubacher Uetlige	54'446.80		54'446.80	54'446.80		54'446.80		-4'446.80	
7900.5290.04	GR	03.05.2016	75'000.00	Überarbeitung Baureglement	42'284.40	16'919.85	59'204.25					15'795.75	
7900.5290.05	GR	13.08.2013	120'000.00	Vorgehen Zentrumsentwicklung Uetligen	106'880.70	1'878.05	108'758.75	106'880.70	1'878.05	108'758.75		11'241.25	
7900.5290.06	GR	09.08.2016	83'000.00	Entwicklung Dorfzentrum Hlka	79'572.95	2'498.60	82'071.55	79'572.95	2'498.60	82'071.55		928.45	26.11.2019
7900.5290.10	GV	04.12.2018	250'000.00	Überbauungsordnung Uetligen West mit Wettbewerb		26'961.85	26'961.85		26'961.85	26'961.85		223'038.15	

11.8.2 Nachkredite

Tabelle der Nachkredite (Überschreitung grösser als Fr. 3'000.00)

G/GR=Gebunden, zur Kenntnis Gemeinderat NG/GR=Nicht gebunden, Beschluss durch Gemeinderat * bei Kontonummer = interne Verrechnung => kein Einfluss auf das Rechnungsergebnis
 G/GV=Gebunden, zur Kenntnis Gemeindeversammlung NG/GV=Nicht gebunden, Beschluss durch Gemeindeversammlung U=unechte Kreditüberschreitung (Ausgleich in einem anderen Konto)

Konto	Bezeichnung	Rechnung 2019 Fr.	Budget 2019 Fr.	Differenz Fr.	Nachkredit Fr.	Beschluss Datum	Kredit-überschreit. Fr.	Meldung z. K. GR Datum	Ver-blichen Fr.	Art	Begründung
0	ALLGEMEINE VERWALTUNG										
011	LEGISLATIVE										
0110.3000.03	Löhne, Tag- und Sitzungsgelder Wahlausschuss	22'495.00	13'200.00	9'295.00					9'295.00	G/GR	2. Wahlgang Ständerat
0110.3130.02	Porti	22'975.25	17'400.00	5'575.25					5'575.25	G/GR	Umfangreiche Abstimmungs- und Wahlversände und 2. Wahlgang Ständerat
0110.3130.31	Verpacken Stimm- und Wahlmaterial	14'923.05	9'300.00	5'623.05					5'623.05	G/GR	Umfangreiche Abstimmungs- und Wahlversände und 2. Wahlgang Ständerat
012	EXEKUTIVE										
0120.3050.01	AG-Beiträge AHV, IV, EO, ALV	26'712.05	21'121.00	5'591.05					5'591.05	G/GR	Sitzungsgelder AHV-pflichtig. Zuwenig budgetiert.
022	ALLGEMEINE DIENSTE										
0220.3010.02	Löhne Gemeinbeschreiberei	533'149.95	518'400.00	14'749.95					14'749.95	G/GR	Neubesetzung SB Personal Doppelbesetzung 2 Monate.
0220.3010.05	Löhne Bau und Planung	325'595.95	320'800.00	4'795.95					4'795.95	G/GR	teils höhere Lohnentwicklung als 1%
0220.3010.06	Löhne Gemeindebetriebe	279'288.40	266'900.00	12'388.40					12'388.40	G/GR	Neuanstellung zu höherem Lohn als budgetiert und teils höhere Lohnentwicklung als 1%
0220.3010.07	Löhne Liegenschaften	261'598.20	245'100.00	16'498.20					16'498.20	G/GR	Stellenwechsel leicht höhere Löhne als budgetiert und zusätzlich 10 Stellenprozente
0220.3010.08	Löhne Schutz und Sicherheit	115'406.20	111'500.00	3'906.20					3'906.20	G/GR	höhere Lohnentwicklung als 1%
0220.3010.99	Rückerstattung UVG, EO, ME, KTG	-4'776.55	-19'700.00	14'923.45					14'923.45	G/GR	Glücklicherweise weniger Arbeitsausfälle als erwartet
0220.3090.10	Aus- und Weiterbildung Bildung und Kultur	4'030.00	6'000.00	3'430.00	3'500.00	26.03.2019			-70.00	G/GR	Bewilligung für Lehrgang Schuladministration
0220.3110.01	Anschaffung Büromöbel und Geräte	29'704.95	15'000.00	14'704.95	15'200.00	27.08.2019			-495.05	G/GR	Büroeinrichtung für neu geschaffene Stelle Liegenschaften
0220.3130.02	Porti	44'681.70	41'000.00	3'681.70					3'681.70	G/GR	schwierig zu budgetieren
029	VERWALTUNGS-LIEGENSCHAFTEN										
0290.3120.03	Heizmaterial	10'036.55	7'000.00	3'036.55					3'036.55	G/GR	Unvorhersehbare Mehrkosten, schwierig zu budgetieren
1	ÖFFENTLICHE ORDNUNG UND SICHERHEIT, VERTEIDIGUNG										
111	POLIZEI										
1110.3132.00	Ortspolizeiliche Massnahmen	83'253.00	42'000.00	41'253.00					41'253.00	G/GV	schwierig zu budgetieren
140	ALLGEMEINES RECHTSWESEN										
1400.3130.37	Staats- und Kanzleigebühren GS	38'864.30	28'000.00	10'864.30					10'864.30	G/GR	schwierig zu budgetieren. Durchlaufposten. Gebühren werden weiterverrechnet.
150	FEUERWEHR										
1500.3510.01	Einlage in Spezialfinanzierung	9'512.05	0.00	9'512.05					9'512.05	G/GR	Ausgleich Rechnungsergebnis
1506.3090.01	Aus- und Weiterbildung des Personals	24'580.00	20'000.00	4'580.00					4'580.00	G/GR	abhängig von Anzahl Eintritten und Kaderweiterbildungen
2	BILDUNG										
211	INGANGSSTUFE										
2111.3611.02	Lastenverteilung Lehrer/innenbesoldungen	237'499.75	220'300.00	17'199.75					17'199.75	G/GR	stark gestiegene Schülerzahlen, 4. BS-Klasse Wohlen
212	PRIMARSTUFE										
2120.3104.01	Lehrmittel	125'720.85	120'000.00	5'720.85					5'720.85	G/GR	höhere Schülerzahlen, Erstanschaffung Mathwelt
2120.3110.01	Anschaffung Büromöbel und Geräte	50'786.30	39'480.00	11'306.30	11'540.10	10.12.2019			-233.80	G/GR	Bewilligung für Kauf von Ruhepodesten
2120.3150.01	Unterhalt Mobiliar und Geräte	20'908.05	17'599.00	3'309.05					3'309.05	G/GR	a.o. Ersatz Niedersprungmatten (sicherheitsrelevant)
2120.3611.02	Lastenverteilung Lehrer/innenbesoldungen	1'738'413.00	1'673'014.00	65'399.00					65'399.00	G/GR	zu tiefe Budgetierung
2120.3612.03	Entschädigung an Gemeinden und Gemeindeverbände	34'281.75	9'730.00	24'551.75	22'500.00	26.02.2019			2'051.75	G/GR	Bewilligung der Begabtenförderung
2120.3632.04	Beitrag an Primarschulverband Matzwil	71'479.35	60'000.00	11'479.35	11'480.00	13.08.2019			-0.65	G/GR	Nachtrag Budget Schulverband Matzwil
213	OBERSTUFE										
2130.3020.01	Löhne gemeindeeigener Unterricht	32'705.60	9'000.00	23'705.60	25'545.60	Div.			-1'840.00	G/GR	Einführung neue SL Uetligen, Wohlen und OS Hika
2130.3102.02	Kopieren	16'006.45	12'000.00	4'006.45					4'006.45	G/GR	Rechnungsstellung für Farbkopien Mai 2018 bis Feb. 2019; a.o. Papieranschaffung
2130.3104.01	Lehrmittel	65'792.90	60'000.00	5'792.90					5'792.90	G/GR	Steigende Ausgaben im Zusammenhang mit Lehrplan 21 und Schulmodellwechsel; steigende Schülerzahlen
2130.3300.01	Planmässige Abschreibungen	33'752.00	27'300.00	6'452.00					6'452.00	G/GR	Mehr Abschreibungen als budgetiert
2130.3612.03	Entschädigung an Gemeinden und Gemeindeverbände	272'579.40	86'180.00	186'399.40	162'000.00	09.12.2019			24'399.40	G/GV	mehr Schulkostenbeiträge GYM1, mehr auswärtige Schulbesuche
217	SCHULLIEGENSCHAFTEN										
2170.3010.11	Löhne Abwarschaft	586'667.25	580'625.00	6'042.25					6'042.25	G/GR	höherer Putzaufwand durch mehr Schulraum
2170.3010.12	Löhne Reinigungspersonal	339'703.65	324'373.00	15'330.65					15'330.65	G/GR	verschiedene Personalausfälle (Unfall/Krankheit)
2170.3110.01	Anschaffung Büromöbel und Geräte	36'005.50	30'000.00	6'005.50					6'005.50	NG/GR	Viele defekte Geräte (Waschmaschinen, Tumbler, Geschirrspüler), welche nicht mehr repariert werden konnten, mussten ersetzt werden. Dazu stieg noch gegen Ende Jahr ein Aufsitzmäher aus, welcher auch im Herbst/Winter funktionieren muss (Laub/Schnee). Dafür weniger Ausgaben im Konto Unterhalt Geräte.
2170.3120.02	Wasser, Abwasser	79'285.50	72'600.00	6'685.50					6'685.50	G/GR	Unvorhersehbare Mehrkosten, schwierig zu budgetieren / Alter Zähler in der SA Kappelenting musste ersetzt werden, da defekt. Evtl. wurde nicht der gesamte Verbrauch gezählt.
2170.3120.03	Heizmaterial	161'365.65	135'200.00	26'165.65					26'165.65	G/GV	Unvorhersehbare Mehrkosten, schwierig zu budgetieren
2170.3140.02	Umgebungspflege	207'058.75	190'000.00	17'058.75					17'058.75	NG/GR	Zaunreparatur Hinterkappelen Ring für 2018 geplant. Arbeiten konnten erst im 2019 abgeschlossen werden (Fr. 13'456.90). Dazu Mehraufwand im heissen Sommer für Bewässerungen
2170.3144.01	Unterhalt Gebäude und Anlagen	471'792.50	448'550.00	23'242.50					23'242.50	NG/GR	Konsequente Verbuchung von Reparaturen in diesem Konto, dafür Minderaufwand im Konto Serviceverträge (- 14'354.70). Dazu Versicherungsleistungen (1'564.50 verbucht, 6'719.90 Gutsprache GVB)
2170.3300.01	Planmässige Abschreibungen	43'751.20	0.00	43'751.20					43'751.20	G/GV	Abschreibungen in anderer Sachgruppe budgetiert.

Einwohnergemeinde Wohlen bei Bern

Tabelle der Nachkredite (Überschreitung grösser als Fr. 3'000.00)

G/GR=Gebunden, zur Kenntnis Gemeinderat NG/GR=Nicht gebunden, Beschluss durch Gemeinderat * bei Kontonummer = interne Verrechnung => kein Einfluss auf das Rechnungsergebnis
 G/GV=Gebunden, zur Kenntnis Gemeindeversammlung NG/GV=Nicht gebunden, Beschluss durch Gemeindeversammlung U=unöchte Kreditüberschreitung (Ausgleich in einem anderen Konto)

Konto	Bezeichnung	Rechnung 2019 Fr.	Budget 2019 Fr.	Differenz Fr.	Nachkredit Fr.	Beschluss Datum	Kredit-überschreit Fr.	Meldung z. K. GR Datum	Verbleiben Fr.	Art	Begründung
218	TAGESBETREUUNG										
2180.3010.01	Löhne Verwaltungs- und Betriebspersonal	303256.60	230000.00	73256.60					73256.60	G/GV	mehr Modulmeldungen als budgetiert z.T. kompensiert mit Mehreinnahmen unter Kto. 2180.4230.01 und 2180.4631.01
2180.3050.01	AG-Beiträge AHV, IV, EO, ALV	17678.65	14500.00	3178.65					3178.65	G/GR	Nachfrage Tagesschule grösser als budgetiert
2180.3105.01	Lebensmittel	275152.05	182427.00	92725.05					92725.05	G/GV	mehr Modulmeldungen als budgetiert z.T. kompensiert mit Mehreinnahmen unter Kto. 2180.4230.01
2180.3611.03	Lehrer/innenbesoldungen Tagesschule	494446.85	459300.00	35146.85	1700.00	25.04.2019			33446.85	G/GR	mehr Modulmeldungen als budgetiert z.T. kompensiert mit Mehreinnahmen unter Kto. 2180.4230.01 und 2180.4631.01
219	OBBLIGATORISCHE SCHULE										
2190.3300.01	Planmässige Abschreibungen	7781.00	0.00	7781.00					7781.00	G/GR	Die Investitionen in dieser Funktion, waren zum Zeitpunkt der Budgetierung nicht bekannt
2197.3010.99	Rückerstattungen UVG, EO, ME, KTG	0.00	-6299.00	6299.00					6299.00	G/GR	Glücklicherweise keine Arbeitsausfälle
291	VERWALTUNG										
2910.3010.01	Löhne Verwaltungs- und Betriebspersonal	260752.35	240200.00	20552.35	19298.00	21.05.2019			1254.35	G/GR	Neue Funktionsbewertung
3	KULTUR, SPORT UND FREIZEIT, KIRCHE										
322	MASSEN MEDIEN										
3320.3102.11	Insertkosten Anzeigerverband	68476.90	48000.00	20476.90	30838.10	26.09.2019			-10361.20	G/GR	Beitrag an Aufwandüberschuss Anzeigerverband
342	FREIZEIT										
3423.3010.01	Löhne Verwaltungs- und Betriebspersonal	81393.15	73000.00	8393.15					8393.15	G/GR	Personalausfall
4	GESUNDHEIT										
433	SCHULGESUNDHEITSDIENST										
4331.3637.03	Honorare privatärztlicher Tätigkeit	26152.70	15400.00	10752.70					10752.70	G/GR	kantonale Erhöhung der Zahnarzttarife und steigende Schülerzahlen
5	SOZIALE SICHERHEIT										
535	LEISTUNGEN AN DAS ALTER										
5350.3000.01	Löhne, Tag- und Sitzungsgelder	18602.00	14000.00	4602.00					4602.00	G/GR	neue Fachstelle Alter
5350.3010.01	Löhne Verwaltungs- und Betriebspersonal	69338.05	0.00	69338.05	95800.00	28.08.2018			-26461.95	G/GR	neue Fachstelle Alter
5350.3050.01	AG-Beiträge AHV, IV, EO, ALV	4269.80	0.00	4269.80					4269.80	G/GR	neue Fachstelle Alter
5350.3052.01	AG-Beiträge Pensionskassen	5433.45	0.00	5433.45					5433.45	G/GR	neue Fachstelle Alter
541	FAMILIENZULAGEN										
5410.3631.03	Lastenausgleichsbeiträge an Kanton FAMZU	55112.00	36700.00	18412.00					18412.00	G/GR	FILAG Berechnung war zu tief gegenüber den effektiven Aufwendungen für 2019
545	LEISTUNGEN AN FAMILIEN										
5450.3010.01	Löhne Verwaltungs- und Betriebspersonal	9493.65	0.00	9493.65	24500.00	02.07.2019			-15006.35	G/GR	Neue Stelle für Administration der Betreuungsgutscheine
5451.3010.01	Löhne Verwaltungs- und Betriebspersonal	621108.45	517400.00	103708.45	8320.00	13.11.2018			95388.45	G/GV	zusätzliche Kita-Plätze Chinderhus, waren im Budget noch nicht erhalten
5451.3050.01	AG-Beiträge AHV, IV, EO, ALV	38714.30	32500.00	6214.30					6214.30	G/GR	siehe obige Begründung
5451.3052.01	AG-Beiträge Pensionskassen	28880.80	23200.00	5680.80					5680.80	G/GR	siehe obige Begründung
5451.3636.01	Beiträge an private Organisationen ohne Erwerb	265221.65	225600.00	39621.65	28900.00	21.05.2019			10821.65	G/GR	Finanzierter subventionierter Platz für die Kita Villa Salamander
559	ARBEITSLOSIGKEIT										
5590.3010.19	Löhne Soziale Dienste	170587.35	144500.00	26087.35	3900.00	13.11.2018			22187.35	G/GV	neue Funktionsbewertung und neue Stelle Koordination
5590.3050.01	AG-Beiträge AHV, IV, EO, ALV	10620.75	7300.00	3320.75					3320.75	G/GR	siehe obige Begründung
5590.3105.01	Lebensmittel	89508.70	0.00	89508.70					89508.70	G/GV	Neues Konto, vorher auf Konto 5590.3101.01 Den Mehraufwänden Projekt Culinaris steht eine Mehrertrag im Konto 5590.4260.14 von Fr. 77448.30 gegenüber
5590.3110.01	Anschaffung Büromöbel und Geräte	21032.50	1000.00	20032.50					20032.50	G/GV	Neues Konto, vorher auf Konto 5590.3101.01 Den Mehraufwänden Projekt Culinaris steht eine Mehrertrag im Konto 5590.4260.14 von Fr. 77448.30 gegenüber
5590.3120.01	Energiebezug	3361.95	0.00	3361.95					3361.95	G/GR	Neues Konto, vorher auf Konto 5590.3101.01 Den Mehraufwänden Projekt Culinaris steht eine Mehrertrag im Konto 5590.4260.14 von Fr. 77448.30 gegenüber
5590.3130.01	Dienstleistungen Dritter	30559.20	1500.00	29059.20					29059.20	G/GV	Neues Konto, vorher auf Konto 5590.3101.01 Den Mehraufwänden Projekt Culinaris steht eine Mehrertrag im Konto 5590.4260.14 von Fr. 77448.30 gegenüber
572	WIRTSCHAFTLICHE HILFE										
5720.3637.50	Individuelle Sozialhilfe	7952875.65	6000000.00	1952875.65					1952875.65	G/GV	Kosten in etwa im Rahmen des Vorjahres. Erträge gesamt höher als im Vorjahr. Zunahme der bearbeitenden Dossiers von 296 auf 320. Zunahme der zu unterstützenden Personen von 525 auf 576. Regionaler Beitrag zur Kulturlegi. Die Kosten werden regional verrechnet
5721.3636.02	Regionale Beiträge an priv. Organisationen ohr	12581.00	5200.00	7381.00	5500.00	03.07.2018			1881.00	G/GR	
579	SOZIALHILFE										
5790.3010.20	Löhne Soziale Dienste Administration	763399.10	734900.00	28499.10	7525.00	13.11.2018			20974.10	G/GR	neue Funktionsbewertungen und Krankheitsausfall
5796.3010.19	Löhne Soziale Dienste	870465.35	734900.00	135565.35	41925.00	Div.			93640.35	G/GV	Pilotprojekt Frühförderung von Kleinkindern, Neue Funktionsbewertung und Personalausfälle
5796.3050.01	AG-Beiträge AHV, IV, EO, ALV	54066.55	45900.00	8166.55					8166.55	G/GR	siehe obige Begründung
5796.3052.01	AG-Beiträge Pensionskassen	59323.90	48300.00	11023.90					11023.90	G/GR	siehe obige Begründung
6	VERKEHR UND NACHRICHTENÜBERMITTLUNG										
615	GEMEINDESTRASSEN										
6150.3010.01	Löhne Verwaltungs- und Betriebspersonal	712171.85	707700.00	4471.85					4471.85	G/GR	Personalausfall
6150.3101.10	Strassensignale	23743.65	13000.00	10743.65					10743.65	NG/GR	Auf den Waldstrassen mussten viele Fahrverbote ersetzt werden. Weiter mussten viele Neuausrichtungen betreffend dem Wildparkieren und der neuen Norm angepasst werden.
6150.3101.12	Unterhalt Belagsstrassen	99756.75	95000.00	4756.75					4756.75	NG/GR	Ein zusätzlicher Belagsflick musste aufgrund von Setzungen nachträglich saniert werden.
6150.3101.15	Materialkosten für Dritte	13806.45	8000.00	5806.45					5806.45	G/GR	Wir haben mehr Arbeiten für Dritte ausgeführt, folge dessen stiegen die Materialkosten. Dies gleicht sich mit dem Konto Nr. 6150.4240.01 aus. Auf dem Gegenkonto wurden Fr. 6248.90 mehr eingenommen als budgetiert.
6150.3141.03	Anpassungen Gemeindestrassen und -wege	33298.70	30000.00	3298.70					3298.70	NG/GR	Für die Schulwegsicherung während den Bauarbeiten in Hinterkappelen wurde ein neuer Fussgängerstreifen erstellt.
6150.3141.08	Umgebungspflege	36697.20	33000.00	3697.20					3697.20	NG/GR	Bei diversen Bräutigplätzen musste öfters gemäht werden.
6150.3151.01	Unterhalt Apparate, Maschinen, Geräte, Fahrzeuge	74941.05	60000.00	14941.05					14941.05	NG/GR	Die Kehrmaschine hatte einen Schaden an der Frontscheibe. Weiter mussten zwei Anhänger aufbereitet und geprüft werden, was zu Mehrkosten führte.

Einwohnergemeinde Wohlen bei Bern

Tabelle der Nachkredite (Überschreitung grösser als Fr. 3'000.00)

G/GR=Gebunden, zur Kenntnis Gemeinderat NG/GR=Nicht gebunden, Beschluss durch Gemeinderat * bei Kontonummer = interne Verrechnung => kein Einfluss auf das Rechnungsergebnis
 G/GV=Gebunden, zur Kenntnis Gemeindeversammlung NG/GV=Nicht gebunden, Beschluss durch Gemeindeversammlung U=unechte Kreditüberschreitung (Ausgleich in einem anderen Konto)

Konto	Bezeichnung	Rechnung 2019 Fr.	Budget 2019 Fr.	Differenz Fr.	Nachkredit Fr.	Beschluss Datum	Kredit-überschreit. Fr.	Meldung z. K. GR Datum	Ver-blichen Fr.	Art	Begründung
7	UMWELTSCHUTZ UND RAUMORDNUNG										
710	WASSERVERSORGUNG										
7101.3010.01	Löhne Verwaltungs- und Betriebspersonal	124'194.50	112'700.00	11'494.50					11'494.50	G/GR	Budgetbetrag in Abacus falsch - Eingabe Fr. 120'700.00, Personalausfall
7101.3120.20	Wasserankauf	504'854.00	492'600.00	12'254.00					12'254.00	G/GR	Durch den Trocken Sommer musste mehr Wasser als vorgesehen eingekauft werden. Beim Gegenkonto (Wasserverkauf) Nr. 7101.4240.01 wurden Mehreinnahmen von Fr. 19'919.55 geneffert.
7101.3132.01	Honorare externe Berater, Gutachter und Fache	37'845.05	14'000.00	23'845.05	24'000.00	28.01.2020			-154.95	G/GR	Durch die vielen Leitungsbrüche im Jahr 2019 musste der Geometer (Nachführung Leitungskataster) öfter als sonst aufgerufen werden. Weiter mussten bestehende Leitungen und Hydranten neu eingemessen werden.
7101.3143.01	Unterhalt Leitungen	218'764.70	170'000.00	48'764.70	50'000.00				-1'235.30	G/GR	Durch die regelmässige Netzkontrolle können Wasserleitungsbrüche geortet werden, bevor Wasser an der Oberfläche austritt. Dies führt zu mehr Reparaturarbeiten am Netz, senkt aber den Wasserverlust. Ausserdem hatten wir dieses Jahr besonders viele Leitungsbrüche
7101.3143.02	Unterhalt Brunnen und Quellen	6'784.05	2'500.00	4'284.05					4'284.05	G/GR	Eine Wasserpumpe musste Ersetzt werden, dies führte zu Mehrkosten. Weiter werden bei den Trinkwasserproben zusätzliche Stoffe gemessen, deshalb sind die Kosten gestiegen.
7101.3510.10	Einlage in Spezialfinanzierung WE	267'400.00	244'500.00	22'900.00					22'900.00	G/GR	Erhöhung Wiederbeschaffungswert durch Neuinvestitionen
7101.3510.50	Einlage in Spezialfinanzierung WE Anschluss-gebühren	86'250.00	60'000.00	26'250.00					26'250.00	G/GV	Es konnten mehr Anschlussgebühren verrechnet werden als geplant
7101.3690.02	Direkte Abschreibung Anlagen	1'438'550.00	0.00	1'438'550.00					1'438'550.00	G/GV	Direkte Abschreibung der Ausgaben für die Rücknahme von Leitungen des Sekundärnetzes.
720	ABWASSERENTSORGUNG										
7201.3130.01	Dienstleistungen Dritter	300'008.15	197'500.00	102'508.15	95'000.00	30.08.2019			7'508.15	G/GR	Bei der Entleerung der Faultürme wurde festgestellt, dass es sich beim Schlamm um ausgefaulten und kontaminierten Schlamm und nicht wie angenommen um Frischschlamm handelt. Im Durchschnitt mussten ca. 1'000 Tonnen Schlamm mit Mehrkosten von Fr. 95.00 pro Tonne entsorgt werden. Weiter ist die LSWA für die Frischschlammabfuhr höher ausgefallen als vorgesehen. Weiter wurde mehr Sand abgeführt.
7201.3143.05	Abwasseranierungen	31'772.70	25'000.00	6'772.70					6'772.70	G/GR	Es mussten viele Schachdeckel bei Kanalisationschächten ersetzt werden. Hinzu kommt, dass mehr kleine Teilschnitte vom Kanalisationsnetz saniert wurden als vorgesehen.
7201.3151.01	Unterhalt Apparate, Maschinen, Geräte, Fahrze	50'665.80	41'500.00	9'165.80					9'165.80	G/GR	Die Pumpe für die Schlammabgabe musste unvorhergesehen ersetzt werden und es mussten Änderungen an der Steuerung vorgenommen.
7201.3510.10	Einlage in Spezialfinanzierung WE	714'600.00	709'400.00	5'200.00					5'200.00	G/GR	Erhöhung Wiederbeschaffungswert durch Neuinvestitionen
7201.3510.50	Einlage in Spezialfinanzierung WE Anschluss-gebühren	146'695.65	70'000.00	76'695.65					76'695.65	G/GV	Es konnten mehr Anschlussgebühren verrechnet werden als geplant
730	ABFALL										
7301.9010.01	Ertragsüberschuss SF	11'636.30	0.00	11'636.30					11'636.30	G/GR	Ertragsüberschuss Abfallentsorgung.
750	ARTEN- UND LANDSCHAFTSSCHUTZ										
7500.3637.05	Ausserord. Beiträge Landschaftsschutz	30'842.35	25'000.00	5'842.35	10'000.00	29.01.2019			-4'157.65	G/GR	Bekämpfung von Problempflanzen
761	LUFTREINHALTUNG UND KLIMASCHUTZ										
7610.3130.01	Dienstleistungen Dritter	79'737.25	68'000.00	11'737.25					11'737.25	NG/GR	Die Rückerstattungen der Defizitgarantie für die Mobility Fahrzeuge wird auf der Rechnung für das Jahr abgezogen (Fr. 16'712.80). Das Bundesamt für Energie hat die Zertifizierung "Goldlabel Energiesstadt" mit Fr. 10'000.00 unterstützt. Diese wurden auf dem Einnahmekonto Nr. 7610.4260.01 gebucht.
771	FRIEDHOF UND BESTATTUNG										
7710.3144.01	Unterhalt Gebäude und Anlagen	9'044.20	5'000.00	4'044.20					4'044.20	NG/GR	Plattenarbeiten in Dusche UG im 2018 budgetiert, erst im 2019 erfolgt (1'410.45). Ausserdem Defekt Kühlanlage Kaffalken im Sommer (3'835.80)
7710.3637.12	Kosten unentgeltliche Bestattung	12'045.10	5'000.00	7'045.10					7'045.10	G/GR	schwierig zu budgetieren. Mehr Kosten für unentgeltliche Bestattung als angenommen.
779	UMWELTSCHUTZ										
7790.3130.01	Dienstleistungen Dritter	27'218.90	17'500.00	9'718.90					9'718.90	NG/GR	Es wurden mehr Feuerungskontrollen durchgeführt als vorgesehen. Diese werden mit dem Konto 7790.4210.34 weiterverrechnet. Dort resultieren Mehreinnahmen von Fr. 13'755.00.
7791.3144.01	Unterhalt Gebäude und Anlagen	24'454.00	19'000.00	5'454.00					5'454.00	NG/GR	Die WC-Anlage in der Wöhler musste unvorhergesehen saniert werden.
790	RAUMORDNUNG										
7900.3690.01	Auflösung Mehrwertabschöpfung	31'338.50	0.00	31'338.50					31'338.50	G/GV	Beiträge in Investitionsrechnung aus Mehrwertabschöpfung
8	VOLKSWIRTSCHAFT										
872	ERDÖL UND GAS										
8721.3120.60	Gasbezug bei der Stadt Bern	162'632.35	155'000.00	7'632.35					7'632.35	G/GR	Im Dezember ist der Gasverbrauch stark angestiegen.
8721.3132.01	Honorare externe Berater, Gutachter, und Fache	12'447.40	6'000.00	6'447.40					6'447.40	G/GR	An Schächten mussten unvorhergesehene Anpassungen ausgeführt werden. Weiter wurde im Jahr 2019 das Sicherheitswiederholungsaudit durchgeführt (Fr. 3'083.25)
8721.3143.60	Unterhaltskosten	18'313.65	12'000.00	6'313.65					6'313.65	G/GR	Beim Gasschieber von der Hauptleitung in unsere Druckreduzierstation musste der Zaun angepasst werden.
9	FINANZEN UND STEUERN										
910	STEUERN										
9100.3180.01	Wertberichtigung gefährdete Steuerguthaben	407'878.00	50'000.00	357'878.00					357'878.00	G/GV	Wertberichtigung für Einzelfälle
9100.3181.02	Erfasse Steuern und Ersatzabgaben	10'307.15	3'000.00	7'307.15					7'307.15	G/GR	Kann nicht beeinflusst werden
9101.3181.01	Forderungsverluste Steuern und Ersatzabgaben	32'621.25	15'000.00	17'621.25					17'621.25	G/GR	Kann nicht beeinflusst werden
930	FINANZ- UND LASTENAUSGLEICH										
9300.3622.70	Beitrag an den direkten Finanzausgleich	1'217'913.00	973'501.00	244'412.00					244'412.00	G/GV	FILAG Berechnung war zu tief gegenüber den effektiven Aufwendungen für 2019
990	Nicht aufgeteilte Posten										
9900.3181.04	Abschreibungen Finanzvermögen	14'226.48	10'000.00	4'226.48					4'226.48	G/GR	Erhöhung der Wertberichtigung für Debitoren-Forderungen.
GESAMTTOTAL NACHKREDITE		26'182'687.98	20'053'401.00	6'129'286.98	698'871.80	828'191.00	0.00	0.00	5'430'415.18		

Zusammenfassung nach Zuständigkeiten (Kolonnen Art)

Total gebunden, zur Kenntnis Gemeinderat (G/GR)	536'349.48
Total nicht gebunden, Beschluss durch Gemeinderat (NG/GR)	114'698.45
Total unechte Kreditüberschreitung (U)	0.00
Total im Zuständigkeitsbereich Gemeinderat	651'047.93
Total gebunden, zur Kenntnis Gemeindeversammlung (G/GV)	4'779'367.25
Total nicht gebunden, Beschluss durch Gemeindeversammlung (NG/GV)	0.00
Total im Zuständigkeitsbereich Gemeindeversammlung	4'779'367.25
Gesamttotal Nachkredite	5'430'415.18

11.9 Weitere massgebende Angaben

11.9.1 Wiederbeschaffungswert und Werterhaltungskosten SF Wasser

Wiederbeschaffungswert, Werterhaltungskosten und Einlage in die Spezialfinanzierung Werterhalt für Wasserversorgungsanlagen¹

Rechnungsjahr: 2019

Wasserversorgung: Wohlen Kontaktperson: Rowan Borter Telefon: 031 828 81 25


Datengrundlagen: Geschätzt
 GWP
 Anlagenbuchhaltung

	① Wieder- beschaffungswert brutto in Fr.	② Beiträge Dritter ² in Fr.	③ Wieder- beschaffungswert netto in Fr. (① - ②)	④ Nutzungsdauer in Jahren	⑤ Erneuerungsrate in % (100/④)	⑥ Walterhaltungskosten in Fr./Jahr (③·⑤)
Anlagenteile						
1. Wasserfassungen			-	50	2.00%	-
2. Aufbereitungsanlagen			-	33	3.00%	-
3. Pumpwerke, Druckreduzier- und Messschächte			-	50	2.00%	-
4. Reservoir			-	65	1.50%	-
5. Leitungen und Hydranten	19'970'000		19'970'000	80	1.25%	249'625
6. Mess-, Steuerungs-, Fernwirkanlagen	355'000		355'000	20	5.00%	17'750
7. Einkaufssummen, einmalige Konzessionsabgaben ³			-			-
Total 1 - 7	20'325'000	-	20'325'000			267'375
⑦ Bestand Verwaltungsvermögen in Franken	4'764'392	in Prozent von ③: (100·⑦/③)		23%		
⑧ Bestand Spezialfinanzierung Werterhalt in Franken	3'403'630	in Prozent von ③: (100·⑧/③)		17%		

4 ↓

Bemerkungen:

⑨ Gewählter Einlagesatz in Prozent ⁵	100%
⑩ berechnete Einlage in SF Werterhalt in Franken (⑥ x ⑨)	267'375
Einmalige Anschlussgebühren, an Einlage engerechnet ⁶	
Einlage Spezialfinanzierung abzüglich Anschlussgebühren	267'375
⑪ Anzahl Einwohner im Versorgungsgebiet	9'312
⑫ Einlage pro Einwohner in Franken (⑩ / ⑪)	29

Datum: 11.03.2020 Unterschrift: 

¹ Dieses Blatt ist Bestandteil der Jahresrechnung
² Zu erwartende Beiträge aus dem kantonalen Trinkwasserfonds und von der Gebäudeversicherung abziehen (beim AWA erfragen).
³ Einkaufssummen an andere Wasserversorgungen, einmalige Konzessionsabgaben oder dergleichen - die Abschreibungssätze sind anhand der Laufzeiten festzulegen. Bestehen Kategorien mit unterschiedlichen Abschreibungssätzen, so ist die Rubrik 7 manuell mit zusätzlichen Zeilen zu ergänzen. Einkaufssummen an andere Wasserversorgungen sind verbindlich mit einem Abschreibungssatz von 3 % einzutragen.
⁴ Ermittlung des Einlageprozentsatzes gemäss Kapitel 6.1. der WEA-Broschüre "Finanzierung der Wasserversorgung" (2004).
⁵ Die Einlage in die Spezialfinanzierung muss mindestens 60% betragen, solange Verwaltungsvermögen besteht oder der Bestand der SF Werterhalt nicht mehr 25% des Wiederbeschaffungswertes beträgt.
⁶ Die einmaligen Anschlussgebühren dürfen an die jährliche Einlage in die Spezialfinanzierung Werterhalt angerechnet werden.

11.9.2 Wiederbeschaffungswert und Werterhaltungskosten SF Abwasser

Wiederbeschaffungswert, Werterhaltungskosten und Einlage in die Spezialfinanzierung Werterhalt für die kommunalen Abwasseranlagen und gegebenenfalls den Gemeindeanteil an den regionalen Anlagen ¹

Rechnungsjahr:


Gemeinde: Kontaktperson: Telefon:
 E-Mail:

Datengrundlagen Gemeinde: AWA Anlagenbuchhaltung Aktualisierungsjahr:

Datengrundlagen Verband: AWA Anlagenbuchhaltung Aktualisierungsjahr:

	①	②	③	④	⑤	⑥
	Wiederbeschaffungswert in Fr.	Nutzungsdauer in Jahren	Erneuerungsrate in % (100/②)	Wererhaltungskosten in Fr./a (①*③)	Einlagesatz ² %	Einlage in die Spezialfinanzierung in Fr./a (④*⑤)
1. Gemeindeanlagen						
1.1 Kanalisationsnetze	45'320'000	80	1.25%	566'500	60%	339'900
1.2 Spezialbauwerke	11'654'000	50	2.00%	233'080	60%	139'848
1.3 Abwasserreinigungsanlagen	12'971'000	33	3.00%	389'130	60%	233'478
Total 1 (1.1 - 1.3) bzw. mittlerer Einlagesatz (Spalte ⑤)	69'945'000			1'188'710	60%	713'226
2. Gemeindeanteil an regionalen Anlagen ³						
2.1 Kanalisationsnetze	10'000	80	1.25%	125	60%	75
2.2 Spezialbauwerke		50	2.00%	-		-
2.3 Abwasserreinigungsanlagen	70'000	33	3.00%	2'100	60%	1'260
Total 2 (2.1 - 2.3) bzw. mittlerer Einlagesatz (Spalte ⑤)	80'000			2'225	60%	1'335
Total 1 + 2 bzw. mittlerer Einlagesatz (Spalte ⑤)	70'025'000			1'190'935	60%	714'561
Einmalige Anschlussgebühren, an Einlage angerechnet ⁴						
Einlage Spezialfinanzierung abzüglich Anschlussgebühren						714'561
⑦ Stand Verwaltungsvermögen	1'986'627	in Prozent von ①: (100*⑦/①)		2.8%	Hochstens Fr. 200 / EW ⁵	
⑧ Stand Spezialfinanzierung Werterhalt	11'164'757	in Prozent von ①: (100*⑧/①)		15.9%	EW ⁶ 9'312	
					Fr./EW	77

Bemerkungen:

Datum: Unterschrift: 

¹ Diese Blatt ist Bestandteil der Jahresrechnung. Eine Kopie senden Sie bitte an das AWA: ae.awa@bve.be.ch
² Die Einlage in die Spezialfinanzierung muss mindestens 60% betragen, solange der Bestand der SF Werterhalt nicht mehr als 25% des Wiederbeschaffungswertes beträgt.
³ Daten des Teils 2 nur dann angeben, wenn der Verband die Einlage in die Spezialfinanzierung nicht selber vornimmt. (Anteil gemäss Kostenverteiler Verband).
⁴ Die einmaligen Anschlussgebühren dürfen an die jährliche Einlage in die Spezialfinanzierung Werterhalt angerechnet werden.
⁵ Gemäss Artikel 32, Absatz 4 KGV ist die Einlage in die Spezialfinanzierung auf jährlich Fr. 200 (Gemeinde und Region) pro Einwohnerwert beschränkt.
⁶ Einwohnerwert (EW): Gemäss Artikel 36g KGV.

12 Details zur Rechnung

12.1 Bilanz

Seite 48 - 54

12.2 Erfolgsrechnung nach Funktionen

Seite 55 - 93

12.3 Erfolgsrechnung nach Sachgruppen

Seite 94 - 101

12.4 Investitionsrechnung nach Funktionen

Seite 102 - 109

12.5 Investitionsrechnung nach Sachgruppen

Seite 110

Bilanz

		1.1.2019	Zuwachs	Abgang	31.12.2019
1	Aktiven	61'491'359.01	144'013'244.14	145'321'275.03	60'183'328.12
10	Finanzvermögen	33'339'656.56	133'412'622.89	134'967'652.33	31'784'627.12
100	Flüssige Mittel u. kurzfrist. Geldanlagen	5'143'870.59	51'856'092.12	51'658'689.36	5'341'273.35
1000	Kasse	16'235.30	420'077.20	420'423.95	15'888.55
10000.01	Hauptkasse	5'023.60	220'815.35	222'287.80	3'551.15
10000.02	Abteilungskasse Gemeindeschreiberei	2'658.60	140'228.60	140'132.90	2'754.30
10000.04	Kasse Chinderhuus	3'000.00			3'000.00
10000.05	Kasse Gemeindebibliothek	2'997.30	39'998.90	39'129.10	3'867.10
10000.06	Kasse Culinaria	300.00			300.00
10000.20	Kasse ARA	211.70	188.30	108.00	292.00
10000.30	Kasse Tierkörpersammelstelle	2'044.10	18'846.05	18'766.15	2'124.00
1001	Post	5'087'938.55	50'417'679.32	50'621'626.32	4'883'991.55
10010.01	Postfinance 30-3851-3	5'087'938.55	50'417'679.32	50'621'626.32	4'883'991.55
1002	Bank	39'696.74	1'018'335.60	616'639.09	441'393.25
10020.01	BEKB 966.531.0.21	31'847.36	958'163.40	556'619.34	433'391.42
10020.02	BEKB 966528.4.37	7'849.38	60'172.20	60'019.75	8'001.83
101	Forderungen	14'321'395.52	81'280'093.47	82'901'703.42	12'699'785.57
1010	Ford. aus Lieferungen u. Leistungen ggü. Dritten	1'449'993.57	7'603'645.16	7'556'476.92	1'497'161.81
10100.01	Debitoren VESR	1'354'157.25	7'530'587.90	7'498'617.30	1'386'127.85
10100.02	Debitoren manuell	171'836.32	73'057.26	54'859.62	190'033.96
10100.99	WB Forderungen aus Lief. und Leist. Gegenüber Dritten	-76'000.00		3'000.00	-79'000.00
1012	Steuerforderungen	6'265'355.89	55'270'344.22	56'324'429.49	5'211'270.62
10120.01	Steuerguthaben NESKO	8'028'969.44	27'126'152.40	27'781'846.42	7'373'275.42
10120.10	Girokonto Kanton	-9'088.80	27'494'008.72	27'484'521.97	397.95
10120.99	WB auf Forderungen allg. Gemeindesteuern	-1'754'524.75	650'183.10	1'058'061.10	-2'162'402.75
1014	Transferforderungen	5'844'236.54	7'457'734.70	8'147'209.19	5'154'762.05
10140.01	Debitor Lastenausgleich Fürsorge	5'777'654.79	7'159'111.05	7'849'098.99	5'087'666.85
10140.03	Transferforderungen Gemeinden und Gemeindeverbände	66'581.75	298'623.65	298'110.20	67'095.20

Bilanz

		1.1.2019	Zuwachs	Abgang	31.12.2019
1015	Interne Kontokorrente	572'643.75	10'273'506.94	10'201'256.40	644'894.29
10150.01	Abrechnungskonto Musikschule	75'324.45	492'184.40	528'627.85	38'881.00
10150.03	Kontokorrent Soziale Dienste	497'319.30	8'232'004.19	8'123'310.20	606'013.29
10150.04	Abrechnungskonto WVRB		1'549'318.35	1'549'318.35	
1016	Vorschüsse für vorläuf. Verwaltungsausgaben	1'259.60	26'078.35	26'335.55	1'002.40
10160.01	Barvorschüsse	3'024.00	7'270.00	7'394.00	2'900.00
10160.02	Vorschüsse Feuerwehrkompanien	542.55		133.20	409.35
10160.03	Vorschüsse Jugendarbeit	-2'306.95	18'808.35	18'808.35	-2'306.95
1019	Übrige Forderungen	187'906.17	648'784.10	645'995.87	190'694.40
10190.01	KK Familienausgleichskasse		171'708.85	171'708.85	
10190.02	Verrechnungssteuer	3'942.05	3'945.55	3'942.05	3'945.55
10190.03	KG und Prim Hinterkappelen	10'539.55	17'292.85	22'161.30	5'671.10
10190.04	KG und Prim. Murzelen	11'754.25	7'793.00	12'596.10	6'951.15
10190.05	KG und Prim. Uettligen	18'794.35	4'588.60	20'994.35	2'388.60
10190.06	KG und Prim. Wohlen	12'085.68	9'685.00	8'408.90	13'361.78
10190.07	Oberstufe Hinterkappelen	5'643.38	47'941.55	48'233.10	5'351.83
10192.01	Abrechnungskonto MWST	125'099.01	395'954.55	368'029.17	153'024.39
10192.20	MWST-Vorsteuer Abwasser ER	47.90	-116.55	-68.65	
10192.60	MWST-Vorsteuer Übriger Verkehr ER		-10'009.30	-10'009.30	
104	Aktive Rechnungsabgrenzungen	305'622.60	170'132.80	303'985.85	171'769.55
1041	Sach- und übriger Betriebsaufwand	295'589.60	147'679.80	293'952.85	149'316.55
10410.01	Aktive Rechnungsabgrenzung Sach- und Betriebsaufwand	295'589.60	147'679.80	293'952.85	149'316.55
1044	Finanzaufwand / Finanzertrag	10'033.00	4'303.00	10'033.00	4'303.00
10440.01	Aktive Rechnungsabgrenzung Finanzaufwand / Finanzertrag	10'033.00	4'303.00	10'033.00	4'303.00
1046	Aktive Rechnungsabgrenzungen IR		18'150.00		18'150.00
10460.01	Aktive Rechnungsabgrenzungen IR		18'150.00		18'150.00
106	Vorräte und angefangenen Arbeiten	63'905.85	106'304.50	103'273.70	66'936.65
1060	Handelswaren	63'905.85	106'304.50	103'273.70	66'936.65
10600.01	Reka-Checks	16'720.00	57'010.00	56'010.00	17'720.00

Bilanz

		1.1.2019	Zuwachs	Abgang	31.12.2019
10600.02	Wohlener Wein	429.25	656.50	507.10	578.65
10600.03	Heizöl	46'756.60	48'638.00	46'756.60	48'638.00
108	Sachanlagen FV	13'504'862.00			13'504'862.00
1080	Grundstücke FV	9'777'028.00			9'777'028.00
10800.01	Grundstücke	9'777'028.00			9'777'028.00
1084	Gebäude FV	3'727'834.00			3'727'834.00
10840.01	Liegenschaften	3'727'834.00			3'727'834.00
14	Verwaltungsvermögen	28'151'702.45	10'600'621.25	10'353'622.70	28'398'701.00
140	Sachanlagen VV	24'845'012.45	10'083'861.80	8'554'325.25	26'374'549.00
1401	Strassen / Verkehrswege	454'000.00	556'452.25	31'248.25	979'204.00
14010.01	Strassen	454'214.90	369'385.75		823'600.65
14010.02	Strassenanlagen	26'079.35	187'066.50		213'145.85
14010.99	WB Strassen	-26'294.25		31'248.25	-57'542.50
1403	Tiefbauten	712'447.00	4'377'208.75	1'650'048.75	3'439'607.00
14031.01	Wasserversorgung Leitungen + Hydranten	367'419.40	2'972'562.70	1'438'550.00	1'901'432.10
14031.99	WB Wasserversorgung Leitungen + Hydranten	-10'722.40		23'806.70	-34'529.10
14032.01	Kanalisationen	363'229.65	945'197.90	114'230.00	1'194'197.55
14032.02	Spezialbauwerke		176'638.85		176'638.85
14032.03	Abwasserreinigungsanlagen		282'809.30	47'859.00	234'950.30
14032.99	WB Kanalisationen	-7'479.65		25'603.05	-33'082.70
1404	Hochbauten	3'829'238.00	1'171'024.20	224'056.20	4'776'206.00
14040.01	Hochbauten 25	4'098'676.85	420'510.40	2'980.00	4'516'207.25
14040.02	Hochbauten 33 1/3	162'659.60	696'717.00	12'267.05	847'109.55
14040.03	Hochbauten 40	28'006.95	34'508.80		62'515.75
14040.99	WB Hochbauten	-482'576.40		207'720.15	-690'296.55
14043.01	Abfallsammelstellen	24'292.00	19'288.00		43'580.00
14043.99	WB Hochbauten Abfall	-1'821.00		1'089.00	-2'910.00
1406	Mobilien VV	649'647.00	243'816.25	87'875.25	805'588.00
14060.01	Mobilien, Maschinen, Fahrzeuge VV	490'244.60	243'816.25		734'060.85
14060.02	Spezial- und Tanklöschfahrzeuge (20 J.)	289'387.55			289'387.55
14060.99	WB Mobilien VV	-129'985.15		87'875.25	-217'860.40

Bilanz

		1.1.2019	Zuwachs	Abgang	31.12.2019
1407	Anlagen im Bau VV	5'934'138.45	3'735'360.35	5'539'519.80	4'129'979.00
14070.01	Anlagen im Bau VV	2'622'069.45	2'104'408.60	2'467'343.05	2'259'135.00
14071.01	Anlagen im Bau Wasserversorgung	2'162'974.10	847'959.55	1'534'012.70	1'476'920.95
14072.01	Anlagen im Bau Abwasserentsorgung	1'147'410.90	765'388.20	1'518'876.05	393'923.05
14073.01	Anlagen im Bau Abfallentsorgung	1'684.00	17'604.00	19'288.00	
1409	Übrige Sachanlagen	13'265'542.00		1'021'577.00	12'243'965.00
14090.01	Übrige Sachanlagen Allg. Haushalt	29'911.75			29'911.75
14090.99	WB Übrige Sachanlagen VV	-5'981.75		2'991.00	-8'972.75
14099.01	Sammelkonto bestehendes VV Steuerhaushalt	16'297'368.85			16'297'368.85
14099.99	WB allgemeiner Haushalt	-3'055'756.85		1'018'586.00	-4'074'342.85
142	Immaterielle Anlagen	408'689.00	389'709.45	215'547.45	582'851.00
1420	Software	376'080.00	61'409.45	140'283.45	297'206.00
14200.01	Informatik	640'017.65	61'409.45		701'427.10
14200.99	WB Informatik	-263'937.65		140'283.45	-404'221.10
1429	Übrige immaterielle Anlagen	32'609.00	328'300.00	75'264.00	285'645.00
14290.01	Übrige immaterielle Anlagen	42'618.75	328'300.00	1'350.00	369'568.75
14290.99	WB Übrige immaterielle Anlagen	-10'009.75		73'914.00	-83'923.75
144	Darlehen	1'721'700.00	127'050.00	1'583'750.00	265'000.00
1444	Darlehen an öff. Unternehmungen	1'456'700.00	127'050.00	1'583'750.00	
14440.01	Darlehen WVRB AG	1'456'700.00	127'050.00	1'583'750.00	
1446	Darlehen a.priv.Organisationen o.Erwerbszweck	265'000.00			265'000.00
14460.01	Darlehen SC Wohlensee	265'000.00			265'000.00
145	Beteiligungen, Grundkapitalien	1'176'301.00			1'176'301.00
1454	Beteilig.an öffentl.Unternehmungen	1'126'301.00			1'126'301.00
14541.01	Aktien Wasserverbund AG	1'126'300.00			1'126'300.00
14541.02	Abgeschriebene Wertschriften	1.00			1.00
1455	Beteilig.an privaten Unternehmungen	50'000.00			50'000.00
14550.01	Aktien Wärmeverbund Uettligen AG	50'000.00			50'000.00

Bilanz

		1.1.2019	Zuwachs	Abgang	31.12.2019
2	Passiven	61'491'359.01	191'688'481.10	192'996'511.99	60'183'328.12
20	Fremdkapital	20'834'309.13	189'889'706.32	190'097'530.29	20'626'485.16
200	Laufende Verbindlichkeiten	2'399'611.17	135'311'454.07	135'343'460.29	2'367'604.95
2000	Lauf. Verb.a.Liefer.u.Leist.v.Dritten	1'928'387.75	39'349'019.05	39'397'006.15	1'880'400.65
20000.03	Kreditoren	1'932'386.60	36'527'512.55	36'705'676.80	1'754'222.35
20000.08	Kreditoren manuell	4'643.75	46'625.60	-5'373.65	56'643.00
20001.01	Sozialversicherungsbeiträge		1'257'934.65	1'190'543.60	67'391.05
20001.02	Personalversicherungsbeiträge	-104.00	1'223'089.75	1'224'537.45	-1'551.70
20001.03	Krankentaggeldversicherungsbeiträge	-691.60	45'432.80	41'753.00	2'988.20
20001.04	Unfallversicherungsbeiträge	-7'312.80	106'204.45	98'183.90	707.75
20001.05	Kreditor Familienausgleichskasse	-534.20	142'219.25	141'685.05	
2002	Steuern	71'883.02	284'816.90	294'410.92	62'289.00
20022.01	Abrechnungskonto MWST	71'883.02	286'869.25	296'463.32	62'288.95
20022.10	Umsatzsteuer Wasser ER / IR		-0.01	-0.01	
20022.20	Umsatzsteuer Abwasser ER / IR		-1'522.49	-1'522.49	
20022.30	Umsatzsteuer Abfall ER / IR		-121.35	-121.40	0.05
20022.60	Umsatzsteuer Übriger Verkehr ER / IR		-408.50	-408.50	
2003	Erhaltene Anzahlungen von Dritten	177'015.95	28'521.25	29'810.00	175'727.20
20030.01	Grabunterhalt	168'977.10	36'097.95	29'810.00	175'265.05
20030.11	Akonto Wasser / Abwasser	7'213.20	-6'834.40		378.80
20030.21	Akonto Kehrlicht	825.65	-742.30		83.35
2004	Transfer-Verbindlichkeiten	22'886.50	35'565.80	37'531.55	20'920.75
20040.02	Alkoholabgaben	-200.00	4'150.00	3'950.00	
20040.03	Einbürgerungsgeb. Bund + Kanton	13'125.00	9'200.00	9'100.00	13'225.00
20040.05	Transfer-Verbindlichkeiten Gemeinden und Gemeindeverbände	9'961.50	22'215.80	24'481.55	7'695.75
2005	Interne Kontokorrente	199'437.95	95'613'531.07	95'584'701.67	228'267.35
20050.01	Durchlaufkonto Debitoren	7'136.50	4'800.30	8'247.05	3'689.75
20050.02	Abrechnungskonto Kreditoren		36'705'676.80	36'705'676.80	
20050.04	Durchlaufkonto allgemein	-4'165.80	41'190'833.47	41'185'573.87	1'093.80
20050.05	Alkoholabgaben		200.00	200.00	
20050.07	Beitrag GVB Zusammenschluss FW	20'053.65			20'053.65

Bilanz

		1.1.2019	Zuwachs	Abgang	31.12.2019
20050.08	Abrechnungskonto Kaffeebezug	17'711.50	5'680.00	4'945.90	18'445.60
20050.09	Schenkung Chinderhuus	3'623.00		3'593.45	29.55
20053.01	Abrechnungskonto Löhne	155'079.10	17'542'795.50	17'512'919.60	184'955.00
20053.02	Durchlaufkonto Löhne Axioma		163'545.00	163'545.00	
204	Passive Rechnungsabgrenzungen	240'014.75	114'541.10	123'908.80	230'647.05
2041	Sach- und übriger Betriebsaufwand	240'014.75	114'541.10	123'908.80	230'647.05
20410.01	Passive Rechnungsabgrenzung	240'014.75	114'541.10	123'908.80	230'647.05
205	Kurzfristige Rückstellungen	1'800'000.00	1'800'000.00	1'800'000.00	1'800'000.00
2059	Übrige kurzfrist. Rückstellungen	1'800'000.00	1'800'000.00	1'800'000.00	1'800'000.00
20590.01	Kurzfristige Rückstellungen für Steuerteilungen NP	1'800'000.00	1'800'000.00	1'800'000.00	1'800'000.00
206	Langfristige Finanzverbindlichkeiten	13'000'000.00	50'000'000.00	50'000'000.00	13'000'000.00
2064	Darlehen, Schuldscheine	13'000'000.00	50'000'000.00	50'000'000.00	13'000'000.00
20640.01	Feste Vorschüsse	13'000'000.00	50'000'000.00	50'000'000.00	13'000'000.00
208	Langfristige Rückstellungen	2'892'255.45	2'576'410.15	2'717'767.45	2'750'898.15
2089	Übr. langfr. Rückstellungen der ER	2'892'255.45	2'576'410.15	2'717'767.45	2'750'898.15
20890.03	Steuerteilungen 2011	185'714.25		185'714.25	
20890.04	Steuerteilungen 2012	227'260.75		227'260.75	
20890.05	Steuerteilungen 2013	390'004.10	194.50	123'679.00	266'519.60
20890.06	Steuerteilungen 2014	289'470.75	56'168.95	1'244.70	344'395.00
20890.07	Steuerteilungen 2015	168'853.35	89'217.00	62'270.65	195'799.70
20890.08	Steuerteilungen 2016	403'648.00	141'383.45	167'720.90	377'310.55
20890.09	Steuerteilungen 2017	1'227'304.25	276'659.85	1'287'706.25	216'257.85
20890.10	Steuerteilungen 2018		2'012'786.40	662'170.95	1'350'615.45
209	Verbindlichk.ggü.SF u.Fonds im FK	502'427.76	87'301.00	112'393.75	477'335.01
2091	Verbindlichkeiten ggü. Fonds im FK	259'800.00			259'800.00
20910.01	SF Schutzraumersatzabgabe	259'800.00			259'800.00
2092	Verbindlichk.ggü.Legaten u. Stiftungen o.eig. Rechtspersönlichkeit im FK	242'627.76	87'301.00	112'393.75	217'535.01
20920.01	Wohltätigkeitsfonds	183'810.55			183'810.55

Bilanz

		1.1.2019	Zuwachs	Abgang	31.12.2019
20920.02	Konten Schulkassen	58'817.21	87'301.00	112'393.75	33'724.46
29	Eigenkapital	40'657'049.88	1'798'774.78	2'898'981.70	39'556'842.96
290	Verpfl.(+),Vorschüsse(-)ggü.Spezialfin.	7'444'960.65	23'211.00	1'858'441.15	5'609'730.50
2900	Spezialfinanzierungen im EK	7'444'960.65	23'211.00	1'858'441.15	5'609'730.50
29000.01	Feuerwehr (einseitig)	304'257.37	9'512.05		313'769.42
29001.01	Wasserversorgung Vorschuss SF RA 2012	-36'706.36	2'062.65		-34'643.71
29001.02	Wasserversorgung Übertrag VV	5'606'453.00		1'759'158.00	3'847'295.00
29002.01	Abwasserentsorgung Rechnungsausgleich	194'756.75		64'824.05	129'932.70
29003.01	Abfallbeseitigung	961'411.09	11'636.30		973'047.39
29005.01	Gasversorgung	414'788.80		34'459.10	380'329.70
293	Vorfinanzierungen	16'001'371.68	1'278'041.80	143'184.25	17'136'229.23
2930	Vorfinanzierungen	16'001'371.68	1'278'041.80	143'184.25	17'136'229.23
29300.01	Landschaftsschutz	16'378.05	63'096.15	61'538.50	17'935.70
29300.02	Ortsbildschutz	5'000.00			5'000.00
29300.03	Mehrwertabgaben für Infrastrukturleist.	1'411'606.05		32'236.00	1'379'370.05
29301.01	Wasserversorgung Werterhalt	3'403'630.18	353'650.00	23'806.70	3'733'473.48
29302.01	Abwasserentsorgung Werterhalt	11'164'757.40	861'295.65	25'603.05	12'000'450.00
294	Reserven	2'353'766.78		399'834.32	1'953'932.46
2940	Finanzpolitische Reserve	2'353'766.78		399'834.32	1'953'932.46
29400.01	Zusätzliche Abschreibungen	2'353'766.78		399'834.32	1'953'932.46
296	Neubewertungsreserve Finanzvermögen	9'592'476.45			9'592'476.45
2960	Neubewertungsreserve Finanzvermögen	9'592'476.45			9'592'476.45
29600.01	Neubewertungsreserve Finanzvermögen	9'592'476.45			9'592'476.45
299	Bilanzüberschuss /-fehlbetrag	5'264'474.32	497'521.98	497'521.98	5'264'474.32
2990	Jahresergebnis	497'521.98		497'521.98	
29900.01	Jahresergebnis	497'521.98		497'521.98	
2999	Kumulierte Ergebnisse der Vorjahre	4'766'952.34	497'521.98		5'264'474.32
29990.01	Kumulierte Ergebnisse der Vorjahre	4'766'952.34	497'521.98		5'264'474.32

Erfolgsrechnung nach Funktionen detailliert

		Rechnung 2019		Budget 2019		Rechnung 2018	
		Aufwand	Ertrag	Aufwand	Ertrag	Aufwand	Ertrag
ERFOLGSRECHNUNG		50'311'748.03	50'311'748.03	46'230'755.15	46'230'755.15	48'713'220.37	48'713'220.37
0	Allgemeine Verwaltung	4'294'689.16	229'072.50	4'330'933.20	206'620.00	4'237'905.26	213'084.95
	Nettoaufwand		4'065'616.66		4'124'313.20		4'024'820.31
01	Legislative und Exekutive	644'453.80	17'336.80	649'658.00	3'000.00	652'838.45	7'438.90
	Nettoaufwand		627'117.00		646'658.00		645'399.55
011	Legislative	88'549.45		70'935.00	2'000.00	83'979.05	4'202.40
	Nettoaufwand		88'549.45		68'935.00		79'776.65
0110	Legislative	88'549.45		70'935.00	2'000.00	83'979.05	4'202.40
3000.02	Löhne, Tag- und Sitzungsgelder GEPK	5'380.00		4'590.00		6'345.00	
3000.03	Löhne, Tag- und Sitzungsgelder Wahlausschuss	22'495.00		13'200.00		14'490.00	
3000.04	Löhne, Tag- und Sitzungsgelder Leitung GV	645.00		645.00		430.00	
3050.01	AG-Beiträge AHV, IV, EO, ALV	1'048.25				815.15	
3053.01	AG-Beiträge Unfallversicherungen	0.15					
3054.01	AG-Beiträge Familienausgleichskasse	262.35				233.70	
3100.01	Büromaterial	9'159.75		9'700.00		10'263.45	
3130.01	Dienstleistungen Dritter	71.00		300.00		96.00	
3130.02	Porti	22'975.25		17'400.00		24'801.90	
3130.31	Verpacken Stimm- und Wahlmaterial	14'923.05		9'300.00		11'314.55	
3132.01	Honorare externe Berater, Gutachter und Fachexperten	8'854.50		13'900.00		12'980.55	
3170.01	Reisekosten und Spesen	592.00		400.00		412.60	
3170.23	Verpflegungskosten Wahlausschuss	2'143.15		1'500.00		1'796.15	
4611.01	Entschädigungen von Kanton				2'000.00		4'202.40
012	Exekutive	555'904.35	17'336.80	578'723.00	1'000.00	568'859.40	3'236.50
	Nettoaufwand		538'567.55		577'723.00		565'622.90
0120	Exekutive	555'904.35	17'336.80	578'723.00	1'000.00	568'859.40	3'236.50
3000.05	Lohn Gemeindepräsidium	184'773.70		184'000.00		183'500.70	
3000.06	Löhne, Tag- und Sitzungsgelder an Gemeinderat	174'635.00		181'250.00		165'234.60	
3000.07	Sitzungsgelder DK Präsidiales	7'950.00		11'925.00		6'675.00	
3000.08	Sitzungsgelder DK Bau	5'160.00		5'200.00		5'880.00	
3000.09	Sitzungsgelder DK Schutz und Sicherheit	1'400.00		2'340.00		2'020.00	
3000.10	Sitzungsgelder DK Gemeindebetriebe	2'920.00		5'080.00		3'460.00	
3000.11	Sitzungsgelder DK Liegenschaften	2'560.00		4'900.00		4'370.00	
3000.12	Sitzungsgelder RSGB	3'200.00		5'280.00		4'060.00	

Erfolgsrechnung nach Funktionen detailliert

		Rechnung 2019		Budget 2019		Rechnung 2018	
		Aufwand	Ertrag	Aufwand	Ertrag	Aufwand	Ertrag
3000.13	Sitzungsgelder Kulturkommission	4'720.00		5'300.00		4'180.00	
3000.20	Sitzungsgelder nicht ständ. Kommissionen			4'000.00			
3010.99	Rückerstattungen UVG, EO, ME, KTG					711.90	
3050.01	AG-Beiträge AHV, IV, EO, ALV	26'712.05		21'121.00		31'240.55	
3052.01	AG-Beiträge Pensionskassen	26'261.60		26'300.00		26'185.20	
3053.01	AG-Beiträge Unfallversicherungen	1'090.60		1'100.00		1'093.40	
3054.01	AG-Beiträge Familienausgleichskasse	6'899.70		6'570.00		7'793.00	
3055.01	AG-Beiträge an Krankentaggeldversicherungen	799.40		797.00		795.00	
3069.01	Rentenleistung	60'528.00		60'360.00		72'264.40	
3090.02	Fort- und Weiterbildung	1'820.00		3'000.00		1'263.00	
3130.42	Standortmarketing Gemeinde	852.75		3'000.00		854.70	
3130.43	Jungbürger/innen-Feier	968.20		2'000.00		1'771.70	
3130.44	Neuzuzüger/innen-Anlass	662.05		1'000.00		803.05	
3130.45	Wohlener Hecht	800.00		800.00		800.00	
3160.01	Miete	153.00				465.00	
3170.01	Reisekosten und Spesen					17.00	
3170.03	Spesen Gemeindepräsidium	5'000.00		5'000.00		5'000.00	
3170.04	Spesen, Repräsentationen Gemeinderat	32'575.55		32'000.00		33'637.60	
3170.05	Spesen DK Präsidiales	1'098.15		1'000.00		1'036.70	
3170.06	Spesen DK Bau	618.60		1'000.00		852.05	
3170.07	Spesen DK Schutz und Sicherheit	299.45		400.00		31.80	
3170.08	Spesen DK Gemeindebetriebe	480.10		1'000.00		1'029.80	
3170.09	Spesen DK Liegenschaften	316.00		900.00		1'072.85	
3170.10	Spesen RSG	539.50		1'000.00		685.40	
3170.11	Spesen Kulturkommission	110.95		600.00		75.00	
3636.05	Fotoarchiv			500.00			
4250.11	Verkauf Bücher Ortsgeschichte		118.00				298.00
4309.01	Übriger betrieblicher Ertrag		2'300.00		1'000.00		2'938.50
4612.12	Gemeindebeiträge RSGB		14'918.80				
02	Allgemeine Dienste	3'650'235.36	211'735.70	3'681'275.20	203'620.00	3'585'066.81	205'646.05
	Nettoaufwand		3'438'499.66		3'477'655.20		3'379'420.76
022	Allgemeine Dienste	3'484'738.41	198'485.35	3'500'323.65	190'700.00	3'420'022.46	192'062.40
	Nettoaufwand		3'286'253.06		3'309'623.65		3'227'960.06
0220	Allgemeine Dienste, übrige	3'484'738.41	198'485.35	3'500'323.65	190'700.00	3'420'022.46	192'062.40
3010.01	Löhne Verwaltungs- und Betriebspersonal	0.15				0.10	
3010.02	Löhne Gemeindeschreiberei	533'149.95		518'400.00		514'991.15	
3010.03	Löhne Finanzen/Steuern	517'619.30		520'500.00		539'664.85	

Erfolgsrechnung nach Funktionen detailliert

	Rechnung 2019		Budget 2019		Rechnung 2018	
	Aufwand	Ertrag	Aufwand	Ertrag	Aufwand	Ertrag
3010.04	Löhne Informatik	206'722.80		208'500.00		205'458.35
3010.05	Löhne Bau und Planung	325'595.95		320'800.00		295'937.00
3010.06	Löhne Gemeindebetriebe	279'288.40		266'900.00		274'445.05
3010.07	Löhne Liegenschaften	261'598.20		245'100.00		204'641.75
3010.08	Löhne Schutz und Sicherheit	115'406.20		111'500.00		111'779.55
3010.09	Löhne Lehrpersonal	50'662.30		50'600.00		50'220.65
3010.30	Treueprämien	6'080.85		6'106.00		6'605.90
3010.99	Rückerstattungen UVG, EO, ME, KTG	-4'776.55		-19'700.00		-49'018.50
3050.01	AG-Beiträge AHV, IV, EO, ALV	141'820.50		139'201.00		134'530.20
3052.01	AG-Beiträge Pensionskassen	237'705.05		236'939.00		219'975.95
3053.01	AG-Beiträge Unfallversicherungen	14'962.90		17'864.00		13'828.95
3054.01	AG-Beiträge Familienausgleichskasse	36'243.15		40'005.00		38'666.45
3055.01	AG-Beiträge an Krankentaggeldversicherungen	9'938.15		9'748.00		9'344.80
3090.01	Aus- und Weiterbildung des Personals	470.00				
3090.03	Aus- und Weiterbildung Gdeschreiberei	1'060.00		3'000.00		1'290.00
3090.04	Aus- und Weiterbildung Finanzen/Steuern	1'647.35		3'400.00		4'719.55
3090.05	Aus- und Weiterbildung Informatik	6'606.45		12'000.00		5'705.15
3090.06	Aus- und Weiterbildung Bau und Planung	1'210.00		2'000.00		15'475.00
3090.07	Aus- und Weiterbildung Gemeindebetriebe			1'500.00		
3090.08	Aus- und Weiterbildung Liegenschaften	2'340.00		1'200.00		6'700.00
3090.09	Aus- und Weiterbildung Schutz+Sicherh.	122.40		900.00		
3090.10	Aus- und Weiterbildung Bildung + Kultur	4'030.00		600.00		300.00
3090.11	Ausbildungskosten Lehrpersonal	5'114.90		5'500.00		6'634.20
3091.01	Personalwerbung	6'813.25		11'000.00		4'287.80
3099.01	REKA-Checks	10'930.00		10'500.00		9'469.00
3099.02	Bonus Personal	7'200.00		10'000.00		2'500.00
3099.03	Personalanlässe	13'912.95		16'000.00		17'268.35
3100.01	Büromaterial	19'146.25		18'000.00		24'233.20
3100.03	Büromaterial Informatik	4'113.85		4'000.00		5'913.10
3101.17	Kauf Mofaschilder + Vignetten	6'223.00		5'500.00		5'993.00
3102.01	Drucksachen	19'803.95		18'000.00		16'340.45
3102.02	Kopieren	10'221.10		11'000.00		10'403.75
3103.01	Fachliteratur	3'303.85		2'900.00		2'843.00
3104.01	Lehrmittel	1'654.00		1'500.00		1'772.50
3110.01	Anschaffung Büromöbel und Geräte	29'704.95		15'000.00		7'465.75
3113.01	Anschaffung Hardware	4'108.35		4'000.00		3'381.35
3118.01	Anschaffung Software und Lizenzen	18'042.85		28'500.00		11'329.80
3130.02	Porti	44'681.70		41'000.00		40'165.89
3130.03	Telefon	16'644.55		20'000.00		18'872.20
3130.04	Mitgliedschaftsbeiträge	20'311.00		23'000.00		22'662.20

Erfolgsrechnung nach Funktionen detailliert

		Rechnung 2019		Budget 2019		Rechnung 2018	
		Aufwand	Ertrag	Aufwand	Ertrag	Aufwand	Ertrag
3130.32	Betriebsgebühren	919.50		2'000.00		903.90	
3130.33	Postkonto- und Bankgebühren	3'161.71		4'000.00		3'726.97	
3132.01	Honorare externe Berater, Gutachter und Fachexperten	90'887.90		96'300.00		162'827.90	
3132.10	Kostenanteil amtl. Bewertung	8'461.20		10'000.00		12'841.05	
3132.13	Beratungen/Ausbildung im Personalwesen	5'245.50		10'000.00		9'965.40	
3132.16	Arbeitssicherheit und Gesundheitsschutz	1'875.80		1'550.00		1'068.40	
3134.01	Sachversicherungsprämien	25'352.65		25'415.65		25'415.65	
3150.01	Unterhalt Mobiliar und Geräte	1'012.05		2'000.00		893.50	
3153.01	Unterhalt Hardware	36'140.65		43'500.00		30'911.55	
3158.01	Unterhalt Software	194'445.10		237'100.00		238'175.30	
3161.01	Miete Kopierer	6'354.40		4'800.00		6'354.40	
3170.12	Spesen Gemeindeschreiberei	2'186.25		1'500.00		1'287.20	
3170.13	Spesen Finanzen/Steuern	1'681.95		1'995.00		2'127.50	
3170.14	Spesen Informatik	758.70		1'500.00		564.80	
3170.15	Spesen Bau und Planung	2'014.55		2'000.00		3'675.05	
3170.16	Spesen Gemeindebetriebe	3'171.20		1'800.00		2'601.50	
3170.17	Spesen Liegenschaften	188.30		1'000.00		160.50	
3170.18	Spesen Schutz+Sicherheit	135.20		400.00		725.25	
3170.19	Spesen Bildung + Kultur	828.75		1'300.00		1'033.35	
3170.20	Spesen Lehrpersonal	540.00		300.00		290.00	
3300.01	Planmässige Abschreibungen	30'773.25		28'400.00		16'338.00	
3611.01	Entschädigungen an Kanton	31'005.15		30'000.00		32'422.00	
3632.02	Mitgliedschaftsbeitrag Regionalkonferenz	39'949.65		45'000.00		42'432.85	
3910.01	Verrechneter Aufwand	6'215.00		6'000.00		6'483.00	
4210.01	Verschiedene Gebühren		1'542.60		2'000.00		1'811.05
4250.01	Verkaufserlöse						20.30
4250.02	Verkaufserlös Mofaschilder + Vignetten		6'773.00		6'500.00		6'548.00
4250.12	Verkaufserlöse Drucksachen		184.80		1'200.00		385.70
4260.01	Rückerstattungen		14'795.45		6'500.00		12'861.35
4611.01	Entschädigungen von Kanton		8'292.00		8'500.00		8'436.00
4612.01	Verrechneter Aufwand SF		60'000.00		60'000.00		56'000.00
4893.01	Entnahme aus Mehrwertabschöpfung		897.50				
4910.01	Verrechneter Aufwand		106'000.00		106'000.00		106'000.00
029	Verwaltungsliegenschaften	165'496.95	13'250.35	180'951.55	12'920.00	165'044.35	13'583.65
	Nettoaufwand		152'246.60		168'031.55		151'460.70
0290	Verwaltungsliegenschaften	165'496.95	13'250.35	180'951.55	12'920.00	165'044.35	13'583.65
3010.01	Löhne Verwaltungs- und Betriebspersonal	60'159.55		63'789.00		56'043.30	
3050.01	AG-Beiträge AHV, IV, EO, ALV	3'773.90		4'000.00		3'516.70	

Erfolgsrechnung nach Funktionen detailliert

		Rechnung 2019		Budget 2019		Rechnung 2018	
		Aufwand	Ertrag	Aufwand	Ertrag	Aufwand	Ertrag
3052.01	AG-Beiträge Pensionskassen	2'973.60		3'000.00		2'985.00	
3053.01	AG-Beiträge Unfallversicherungen	315.90		400.00		278.10	
3054.01	AG-Beiträge Familienausgleichskasse	962.35		1'100.00		1'008.40	
3101.01	Verbrauchsmaterial	3'692.90		5'000.00		5'084.55	
3111.01	Anschaffung Apparate und Werkzeuge	3'431.20		2'000.00		720.00	
3120.01	Energiebezug	21'656.65		23'500.00		22'638.75	
3120.02	Wasser, Abwasser	2'228.35		2'000.00		2'261.30	
3120.03	Heizmaterial	10'036.55		7'000.00		11'398.10	
3130.05	Fernsehen, Kehricht	1'200.00		1'200.00		1'200.00	
3130.34	Nachführung Energiebuchhaltung	4'846.50		4'500.00		4'846.50	
3134.01	Sachversicherungsprämien	3'480.70		3'462.55		3'462.55	
3140.02	Umgebungspflege	17'172.80		25'000.00		16'568.95	
3144.01	Unterhalt Gebäude und Anlagen	26'618.00		30'000.00		30'228.25	
3300.40	Planm. Abschr. Hochbauten VV	2'178.00		5'000.00		2'177.90	
3910.01	Verrechneter Aufwand	770.00				626.00	
4260.01	Rückerstattungen		130.35				803.65
4470.01	Mieterträge		13'120.00		12'920.00		12'780.00
1	Öff. Ordnung und Sicherheit, Verteidigung	1'268'341.20	1'199'056.35	1'490'099.30	1'283'998.60	1'286'011.10	1'137'480.35
	Nettoaufwand		69'284.85		206'100.70		148'530.75
11	Öffentliche Sicherheit	83'253.00	6'636.30	78'700.00	4'500.00	74'929.70	8'927.00
	Nettoaufwand		76'616.70		74'200.00		66'002.70
111	Polizei	83'253.00	6'636.30	78'700.00	4'500.00	74'929.70	8'927.00
	Nettoaufwand		76'616.70		74'200.00		66'002.70
1110	Polizei	83'253.00	6'636.30	78'700.00	4'500.00	74'929.70	8'927.00
3132.00	Ortspolizeiliche Massnahmen	83'253.00		42'000.00		74'929.70	
3631.06	Lastenausgleichsbeiträge an Kanton			36'700.00			
4260.01	Rückerstattungen		6'270.00		4'000.00		8'607.00
4270.01	Bussen		366.30		500.00		320.00
14	Allgemeines Rechtswesen	159'054.65	296'066.95	208'156.00	260'700.00	185'144.95	225'119.25
	Nettoertrag	137'012.30		52'544.00		39'974.30	
140	Allgemeines Rechtswesen	159'054.65	296'066.95	208'156.00	260'700.00	185'144.95	225'119.25
	Nettoertrag	137'012.30		52'544.00		39'974.30	
1400	Allgemeines Rechtswesen	155'629.65	296'066.95	197'156.00	260'700.00	168'476.65	225'119.25

Erfolgsrechnung nach Funktionen detailliert

		Rechnung 2019		Budget 2019		Rechnung 2018	
		Aufwand	Ertrag	Aufwand	Ertrag	Aufwand	Ertrag
3010.10	Löhne Siegelungsamt	4'300.00		4'300.00		3'650.00	
3050.01	AG-Beiträge AHV, IV, EO, ALV	97.30		150.00		84.75	
3053.01	AG-Beiträge Unfallversicherungen	5.65		6.00		4.85	
3054.01	AG-Beiträge Familienausgleichskasse	24.80		100.00		24.30	
3102.01	Drucksachen	31.00		500.00		24.55	
3102.10	Baupublikationen	21'744.95		30'000.00		36'758.30	
3130.36	Vorausleistungen Heimatscheine	5'031.35		6'000.00		6'286.00	
3130.37	Staats- und Kanzleigebühren GS	38'864.30		28'000.00		37'054.90	
3130.38	Baugebühren Dritter	37'863.30		50'000.00		32'032.40	
3132.11	Nachführung Vermessungswerk Kataster	2'281.90		21'000.00		16'108.10	
3132.14	Geometerkosten Neuvermessung	24'920.55		30'000.00		25'342.50	
3132.15	Informationssystem Wohlen ISW	13'260.00		22'100.00		11'106.00	
3300.01	Planmässige Abschreibungen	7'204.55		5'000.00			
4210.02	Gebühren Gemeindeschreiberei		91'994.60		80'000.00		93'555.50
4210.30	Einbürgerungsgebühren		7'700.00		6'000.00		4'900.00
4210.31	Auskunftserteilungen		2'046.00		3'000.00		2'233.00
4210.32	Baubewilligungen		193'831.35		170'000.00		123'750.75
4210.33	Vormundschaftsgebühren						-40.00
4210.35	Entschädigung Erstgespräche		495.00		1'700.00		720.00
1402	Kinder- und Erwachsenenschutz	3'425.00		11'000.00		16'668.30	
3130.01	Dienstleistungen Dritter	3'425.00		11'000.00		16'668.30	
15	Feuerwehr	723'656.70	723'656.70	826'666.60	826'666.60	735'223.35	735'223.35
150	Feuerwehr	723'656.70	723'656.70	826'666.60	826'666.60	735'223.35	735'223.35
1500	Feuerwehr	367'857.50	367'857.50	412'476.60	412'476.60	371'914.70	371'914.70
3010.01	Löhne Verwaltungs- und Betriebspersonal	11'455.20		11'000.00		9'997.20	
3050.01	AG-Beiträge AHV, IV, EO, ALV	718.95		691.00		627.60	
3053.01	AG-Beiträge Unfallversicherungen	15.00		20.00		13.20	
3054.01	AG-Beiträge Familienausgleichskasse	183.00		198.00		180.00	
3101.01	Verbrauchsmaterial	77.30		200.00			
3120.01	Energiebezug	3'593.20		5'000.00		3'630.55	
3120.02	Wasser, Abwasser	3'391.30		3'500.00		3'633.30	
3120.03	Heizmaterial	9'347.35		7'000.00		10'739.55	
3130.05	Fernsehen, Kehrlicht	1'200.00		1'000.00		1'485.40	
3134.01	Sachversicherungsprämien	2'982.35		2'981.85		2'981.85	
3140.01	Unterhalt an Grundstücken	11'837.05		12'000.00		12'325.05	
3140.02	Umgebungspflege	5'526.90		4'000.00		6'825.80	

Erfolgsrechnung nach Funktionen detailliert

		Rechnung 2019		Budget 2019		Rechnung 2018	
		Aufwand	Ertrag	Aufwand	Ertrag	Aufwand	Ertrag
3144.01	Unterhalt Gebäude und Anlagen	12'161.70		12'000.00		4'314.10	
3160.01	Miete	19'725.00		19'725.00		19'725.00	
3181.01	Forderungsverluste Steuern und Ersatzabgaben	5'872.10		8'000.00		6'441.30	
3181.02	Erlasse Steuern und Ersatzabgaben	359.75					
3510.01	Einlage in Spezialfinanzierung	9'512.05				20'388.75	
3612.01	Verrechneter Aufwand SF	22'053.60		22'286.40		21'806.40	
3612.02	Verrechnete Abschreibungen SF	33'684.35		33'684.35		33'684.35	
3632.01	Beiträge an Gemeinden und Gemeindeverbände	213'895.35		269'190.00		213'115.30	
3910.01	Verrechneter Aufwand	266.00					
4200.01	Feuerwehersatzabgabe		314'291.65		325'000.00		318'386.00
4470.01	Mieterträge		53'565.85		55'000.00		53'528.70
4510.01	Entnahme aus Spezialfinanzierung				32'476.60		
1506	Regionale Feuerwehrorganisation	355'799.20	355'799.20	414'190.00	414'190.00	363'308.65	363'308.65
3000.01	Löhne, Tag- und Sitzungsgelder	46'899.05		48'200.00		46'100.00	
3000.14	Löhne, Tag- und Sitzungsgelder Feuerwehrkommission	1'800.00		5'950.00		8'828.95	
3010.23	Sold und Pikettdienst Feuerwehr	114'177.00		146'500.00		128'567.50	
3050.01	AG-Beiträge AHV, IV, EO, ALV	4'272.20		3'871.00		4'279.50	
3054.01	AG-Beiträge Familienausgleichskasse	1'088.90		1'109.00		1'226.70	
3090.01	Aus- und Weiterbildung des Personals	24'580.00		20'000.00		18'567.00	
3100.01	Büromaterial	1'897.70		2'210.00		1'940.90	
3101.01	Verbrauchsmaterial	7'340.00		6'500.00		6'202.40	
3101.02	Treibstoffe	3'598.15		4'500.00		5'021.85	
3111.01	Anschaffung Apparate und Werkzeuge	24'073.00		25'990.00		22'908.20	
3112.01	Anschaffungen Kleider	17'951.05		15'400.00		12'818.00	
3130.01	Dienstleistungen Dritter	6'525.50		6'000.00		2'324.10	
3130.02	Porti	13.20		200.00		22.10	
3130.03	Telefon	936.00		940.00		936.20	
3130.04	Mitgliedschaftsbeiträge	2'582.55		3'600.00		2'605.60	
3130.39	Sonderabfälle			1'000.00			
3132.17	Aerztliche Untersuchungen	1'917.10		4'200.00		2'248.55	
3134.01	Sachversicherungsprämien	10'508.15		10'900.00		10'902.35	
3137.01	Verkehrssteuern	4'178.85		5'110.00		3'891.80	
3137.12	Funkkonzessionen	1'596.00		1'600.00		1'596.00	
3151.02	Unterhalt Ausrüstung	30'355.70		35'900.00		30'997.45	
3170.01	Reisekosten und Spesen	3'661.80		3'200.00		2'960.20	
3170.21	Verpflegung Feuerwehr	5'869.70		7'300.00		8'385.85	
3300.60	Planm. Abschr. Mobilien VV	14'469.00		28'500.00		14'468.85	
3612.02	Verrechnete Abschreibungen SF	25'508.60		25'510.00		25'508.60	
4250.01	Verkaufserlöse		12'787.40		8'000.00		18'912.00

Erfolgsrechnung nach Funktionen detailliert

		Rechnung 2019		Budget 2019		Rechnung 2018	
		Aufwand	Ertrag	Aufwand	Ertrag	Aufwand	Ertrag
4631.02	Beiträge GVB		72'595.00		64'500.00		73'883.00
4632.01	Gemeindebeiträge		270'416.80		341'690.00		270'513.65
16	Verteidigung	302'376.85	172'696.40	376'576.70	192'132.00	290'713.10	168'210.75
	Nettoaufwand		129'680.45		184'444.70		122'502.35
161	Militärische Verteidigung	8'571.35		16'123.05		5'877.40	
	Nettoaufwand		8'571.35		16'123.05		5'877.40
1610	Militärische Verteidigung	8'571.35		16'123.05		5'877.40	
3130.40	Unterhalt Plakatanschlagstellen			100.00			
3134.01	Sachversicherungsprämien	625.00		623.05		623.05	
3144.10	Unterhalt Schiessanlagen	7'946.35		15'400.00		5'254.35	
162	Zivile Verteidigung	293'805.50	172'696.40	360'453.65	192'132.00	284'835.70	168'210.75
	Nettoaufwand		121'109.10		168'321.65		116'624.95
1620	Zivilschutz	117'847.05	6'919.10	140'785.65	6'911.00	117'415.10	7'364.10
3090.01	Aus- und Weiterbildung des Personals	17'985.75		21'500.00		18'301.35	
3100.01	Büromaterial			200.00			
3101.01	Verbrauchsmaterial			400.00		19.90	
3110.01	Anschaffung Büromöbel und Geräte			300.00			
3134.01	Sachversicherungsprämien	2'741.70		2'737.65		2'737.65	
3137.01	Verkehrssteuern	67.50		100.00		67.50	
3137.02	Polyalert / Sirenen	2'012.15		1'789.00		1'982.50	
3144.01	Unterhalt Gebäude und Anlagen	1'342.55		5'000.00		2'062.65	
3160.01	Miete	581.30		600.00		593.70	
3632.01	Beiträge an Gemeinden und Gemeindeverbände	79'647.60		94'209.00		78'232.35	
3632.05	Beitrag Sanierungsprojekt RKZ	13'468.50		13'950.00		13'417.50	
4240.12	Mieterträge ZS-Räumlichkeiten		1'209.00		1'200.00		1'654.00
4470.01	Mieterträge		160.10		161.00		160.10
4631.01	Kantonsbeiträge		5'550.00		5'550.00		5'550.00
1626	Regionale Zivilschutzorganisation	137'570.45	137'570.45	156'856.00	156'856.00	138'641.75	138'641.75
3000.15	Sitzungsgelder Kdo	2'940.00		2'800.00		2'630.00	
3000.16	Entschädigung Kdo	5'000.00		5'000.00		5'000.00	
3050.01	AG-Beiträge AHV, IV, EO, ALV	339.95		189.00		331.50	
3053.01	AG-Beiträge Unfallversicherungen	3.30				3.30	
3054.01	AG-Beiträge Familienausgleichskasse	86.80		100.00		95.00	
3090.01	Aus- und Weiterbildung des Personals	10'446.80		21'000.00		13'730.75	

Erfolgsrechnung nach Funktionen detailliert

		Rechnung 2019		Budget 2019		Rechnung 2018	
		Aufwand	Ertrag	Aufwand	Ertrag	Aufwand	Ertrag
3100.01	Büromaterial			100.00			
3101.01	Verbrauchsmaterial	232.30		900.00		121.30	
3110.01	Anschaffung Büromöbel und Geräte	113.80		5'300.00			
3111.01	Anschaffung Apparate und Werkzeuge	12'431.05		12'099.00		9'770.00	
3130.03	Telefon	3'190.05		2'548.00		3'942.05	
3130.04	Mitgliedschaftsbeiträge	510.30		520.00		510.30	
3151.02	Unterhalt Ausrüstung	900.20		1'100.00		887.15	
3158.01	Unterhalt Software	1'144.30		4'800.00		1'100.00	
3170.22	Spesen Leitung	231.60		400.00		520.40	
3910.01	Verrechneter Aufwand	100'000.00		100'000.00		100'000.00	
4631.01	Kantonsbeiträge		1'295.05		7'000.00		14'199.60
4632.01	Gemeindebeiträge		136'275.40		149'856.00		124'442.15
1627	Regionale Führungsstab	38'388.00	28'206.85	62'812.00	28'365.00	28'778.85	22'204.90
3000.01	Löhne, Tag- und Sitzungsgelder	9'847.10		9'880.00		8'042.45	
3000.17	Funktionsentschädigung RFO	8'400.00		7'200.00		6'000.00	
3050.01	AG-Beiträge AHV, IV, EO, ALV	607.45		500.00		543.30	
3054.01	AG-Beiträge Familienausgleichskasse	154.90		100.00		155.85	
3100.01	Büromaterial	86.15		200.00		77.80	
3110.01	Anschaffung Büromöbel und Geräte	879.00		1'600.00			
3112.01	Anschaffungen Kleider	780.30		1'500.00			
3632.01	Beiträge an Gemeinden und Gemeindeverbände	17'633.10		17'832.00		13'959.45	
3635.01	Beiträge an private Unternehmungen			24'000.00			
4632.01	Gemeindebeiträge		28'206.85		28'365.00		22'204.90
2	Bildung	9'920'748.19	1'805'790.80	9'557'816.65	1'607'827.00	9'430'659.11	1'645'152.65
	Nettoaufwand		8'114'957.39		7'949'989.65		7'785'506.46
21	Obligatorische Schule	9'596'124.49	1'805'790.80	9'254'616.65	1'607'827.00	9'132'385.56	1'645'152.65
	Nettoaufwand		7'790'333.69		7'646'789.65		7'487'232.91
211	Eingangsstufe	571'194.65	11'423.10	571'213.00	14'880.00	535'937.70	13'736.40
	Nettoaufwand		559'771.55		556'333.00		522'201.30
2110	Kindergarten	333'694.90	11'423.10	350'913.00	14'880.00	371'874.95	13'736.40
3104.01	Lehrmittel	24'635.40		25'450.00		26'516.35	
3110.01	Anschaffung Büromöbel und Geräte	4'277.10		5'230.00		5'779.25	
3153.01	Unterhalt Hardware	1'846.00					
3171.01	Beiträge Lehrausflüge, Veranstaltungen	2'150.40		2'500.00		1'663.10	
3611.02	Lastenverteilung Lehrer/innenbesoldungen	300'786.00		317'733.00		337'916.25	

Erfolgsrechnung nach Funktionen detailliert

		Rechnung 2019		Budget 2019		Rechnung 2018	
		Aufwand	Ertrag	Aufwand	Ertrag	Aufwand	Ertrag
4612.11	Schulgelder von anderen Gemeinden		11'423.10		14'880.00		13'736.40
2111	Basisstufe	237'499.75		220'300.00		164'062.75	
3611.02	Lastenverteilung Lehrer/innenbesoldungen	237'499.75		220'300.00		164'062.75	
212	Primarstufe	2'430'971.10	77'717.30	2'333'346.50	58'480.00	2'332'444.60	45'906.70
	Nettoaufwand		2'353'253.80		2'274'866.50		2'286'537.90
2120	Primarstufe	2'430'971.10	77'717.30	2'333'346.50	58'480.00	2'332'444.60	45'906.70
3000.01	Löhne, Tag- und Sitzungsgelder	11'610.00		18'500.00		23'750.00	
3010.01	Löhne Verwaltungs- und Betriebspersonal	747.60					
3010.12	Löhne Reinigungspersonal	363.60					
3020.01	Löhne gemeindeeigener Unterricht	3'701.90		6'300.00		8'932.95	
3050.01	AG-Beiträge AHV, IV, EO, ALV	859.90		400.00		859.90	
3053.01	AG-Beiträge Unfallversicherungen	6.10		10.00		10.95	
3054.01	AG-Beiträge Familienausgleichskasse	219.20		100.00		246.85	
3100.01	Büromaterial	11'740.45		12'100.00		12'371.60	
3102.02	Kopieren	36'782.55		34'900.00		37'762.45	
3103.02	Bibliotheksbücher Lehrerschaft	4'284.60		3'810.00		4'202.75	
3103.03	Bibliotheksbücher SchülerInnen	14'301.50		13'634.00		13'957.15	
3104.01	Lehrmittel	125'720.85		120'000.00		139'954.90	
3104.02	Werken textil und nichttextil	46'935.80		48'000.00		48'585.15	
3110.01	Anschaffung Büromöbel und Geräte	50'786.30		39'480.00		20'623.15	
3130.01	Dienstleistungen Dritter	1'700.00				2'010.00	
3130.02	Porti	755.05		1'400.00		1'402.10	
3130.03	Telefon	10'941.30		11'700.00		10'480.90	
3150.01	Unterhalt Mobiliar und Geräte	20'908.05		17'599.00		16'778.15	
3153.01	Unterhalt Hardware	39'207.75		39'400.00		15'212.95	
3158.01	Unterhalt Software	37'901.10		40'400.00		38'301.15	
3170.01	Reisekosten und Spesen	11'982.00		11'040.00		12'210.40	
3171.01	Beiträge Lehrausflüge, Veranstaltungen	10'895.90		12'329.50		11'527.95	
3171.02	Beiträge Lager, Projektwochen	42'785.55		45'000.00		44'196.75	
3171.03	Prävention	10'251.50		14'000.00		6'457.60	
3300.01	Planmässige Abschreibungen	90'193.45		99'500.00		77'911.50	
3611.02	Lastenverteilung Lehrer/innenbesoldungen	1'738'413.00		1'673'014.00		1'673'227.00	
3612.03	Entschädigung an Gemeinden und Gemeindeverbände	34'281.75		9'730.00		48'751.75	
3632.04	Beitrag an Primarschulverband Matzwil	71'479.35		60'000.00		62'128.60	
3637.01	Beiträge an Eltern	1'215.00		1'000.00		590.00	
4250.01	Verkaufserlöse				100.00		
4612.11	Schulgelder von anderen Gemeinden		77'717.30		58'380.00		45'906.70

Erfolgsrechnung nach Funktionen detailliert

		Rechnung 2019		Budget 2019		Rechnung 2018	
		Aufwand	Ertrag	Aufwand	Ertrag	Aufwand	Ertrag
213	Oberstufe	1'830'129.39	12'370.00	1'741'990.00		1'912'901.21	350.00
	Nettoaufwand		1'817'759.39		1'741'990.00		1'912'551.21
2130	Sekundarstufe I	1'830'129.39	12'370.00	1'741'990.00		1'912'901.21	350.00
3010.01	Löhne Verwaltungs- und Betriebspersonal	99.55					
3010.12	Löhne Reinigungspersonal	205.45					
3020.01	Löhne gemeindeeigener Unterricht	32'705.60		9'000.00		14'284.95	
3050.01	AG-Beiträge AHV, IV, EO, ALV	397.10		600.00		571.25	
3053.01	AG-Beiträge Unfallversicherungen	8.60		10.00		12.50	
3054.01	AG-Beiträge Familienausgleichskasse	101.25		200.00		164.00	
3100.01	Büromaterial	5'059.00		4'000.00		4'068.85	
3102.02	Kopieren	16'006.45		12'000.00		11'695.65	
3103.02	Bibliotheksbücher Lehrerschaft	1'364.00		1'200.00		802.35	
3103.03	Bibliotheksbücher SchülerInnen	5'007.10		5'000.00		5'246.90	
3104.01	Lehrmittel	65'792.90		60'000.00		58'569.60	
3104.02	Werken textil und nichttextil	16'262.85		17'510.00		15'720.50	
3105.01	Lebensmittel	13'697.95		19'365.00		13'902.95	
3110.01	Anschaffung Büromöbel und Geräte	17'805.20		18'457.00		7'670.40	
3130.02	Porti	546.70		600.00		546.60	
3130.03	Telefon	3'134.35		1'820.00		793.60	
3150.01	Unterhalt Mobiliar und Geräte	3'950.95		10'000.00		11'063.40	
3170.01	Reisekosten und Spesen	3'774.05		3'620.00		1'973.70	
3171.01	Beiträge Lehrausflüge, Veranstaltungen	11'321.75		12'000.00		12'852.70	
3171.02	Beiträge Lager, Projektwochen	33'812.70		35'000.00		31'300.00	
3300.01	Planmässige Abschreibungen	33'752.00		27'300.00		33'753.70	
3300.60	Planm. Abschr. Mobilien VV	30'199.30		32'700.00		23'532.60	
3611.02	Lastenverteilung Lehrer/innenbesoldungen	517'276.10		631'338.00		600'750.75	
3612.03	Entschädigung an Gemeinden und Gemeindeverbände	272'579.40		86'180.00		331'096.60	
3632.03	Beitrag an Oberstufenverband Uettligen	743'739.09		751'000.00		731'221.16	
3635.01	Beiträge an private Unternehmungen			90.00		40.00	
3637.01	Beiträge an Eltern	1'530.00		3'000.00		1'266.50	
4612.11	Schulgelder von anderen Gemeinden		12'370.00				350.00
214	Musikschulen	575'018.00		611'545.00		544'674.25	
	Nettoaufwand		575'018.00		611'545.00		544'674.25
2140	Musikschule	575'018.00		611'545.00		544'674.25	
3636.03	Beiträge an andere Musikschulen	17'926.30		26'923.00		22'048.85	
3636.04	Beitrag an Musikschule Wohlen	528'627.85		549'622.00		489'781.90	

Erfolgsrechnung nach Funktionen detailliert

		Rechnung 2019		Budget 2019		Rechnung 2018	
		Aufwand	Ertrag	Aufwand	Ertrag	Aufwand	Ertrag
3637.10	Sozialrabatt Musikschule	28'463.85		35'000.00		32'843.50	
217	Schulliegenschaften	2'660'679.95	503'331.40	2'677'642.15	519'717.00	2'437'732.40	533'772.75
	Nettoaufwand		2'157'348.55		2'157'925.15		1'903'959.65
2170	Schulliegenschaften	2'660'679.95	503'331.40	2'677'642.15	519'717.00	2'437'732.40	533'772.75
3010.01	Löhne Verwaltungs- und Betriebspersonal	1'139.95					
3010.11	Löhne Abwarschaft	586'667.25		580'625.00		571'043.80	
3010.12	Löhne Reinigungspersonal	339'703.65		324'373.00		335'779.90	
3010.13	Löhne Gemeindebibliothek	658.55					
3010.14	Löhne Reinigungspersonal	967.65					
3010.30	Treueprämien	1'151.00		849.00		4'094.85	
3010.99	Rückerstattungen UVG, EO, ME, KTG	-6'246.05		-4'400.00		-5'954.60	
3020.01	Löhne gemeindeeigener Unterricht	363.15					
3050.01	AG-Beiträge AHV, IV, EO, ALV	56'283.85		55'323.00		55'395.65	
3052.01	AG-Beiträge Pensionskassen	53'218.80		57'100.00		52'292.40	
3053.01	AG-Beiträge Unfallversicherungen	5'619.50		6'585.00		4'858.05	
3054.01	AG-Beiträge Familienausgleichskasse	14'347.85		15'844.00		15'887.55	
3055.01	AG-Beiträge an Krankentaggeldversicherungen	2'567.60		2'400.00		2'545.05	
3090.01	Aus- und Weiterbildung des Personals	8'735.20		9'000.00		12'620.00	
3100.01	Büromaterial	104.25		200.00		547.95	
3101.01	Verbrauchsmaterial	55'267.35		59'000.00		52'823.55	
3101.03	Reinigungsmaterial	15'076.95		19'000.00		15'924.70	
3101.18	Sanitäts- und Arzneimittel	1'577.25		2'000.00		2'855.75	
3110.01	Anschaffung Büromöbel und Geräte	36'005.50		30'000.00		23'577.50	
3120.01	Energiebezug	160'940.30		160'000.00		170'957.10	
3120.02	Wasser, Abwasser	79'285.50		72'600.00		79'061.20	
3120.03	Heizmaterial	161'365.65		135'200.00		162'227.70	
3130.05	Fernsehen, Kehrlicht	14'549.15		15'000.00		24'313.10	
3130.07	Serviceverträge	75'645.30		90'000.00		87'575.50	
3132.01	Honorare externe Berater, Gutachter und Fachexperten			8'500.00		4'736.10	
3134.01	Sachversicherungsprämien	43'664.20		52'050.55		43'570.55	
3137.01	Verkehrssteuern	103.20		42.60		42.60	
3140.02	Umgebungspflege	207'058.75		190'000.00		147'203.85	
3144.01	Unterhalt Gebäude und Anlagen	471'792.50		448'550.00		385'807.65	
3151.01	Unterhalt Apparate, Maschinen, Geräte, Fahrzeuge, Werkzeuge	16'882.20		20'000.00		12'754.60	
3160.01	Miete	2'100.00		2'100.00		2'100.00	
3170.01	Reisekosten und Spesen	2'434.40		5'000.00		2'647.65	
3300.01	Planmässige Abschreibungen	43'751.20					

Erfolgsrechnung nach Funktionen detailliert

		Rechnung 2019		Budget 2019		Rechnung 2018	
		Aufwand	Ertrag	Aufwand	Ertrag	Aufwand	Ertrag
3300.40	Planm. Abschr. Hochbauten VV	201'913.35		320'700.00		165'671.20	
3300.60	Planm. Abschr. Mobilien VV	2'800.00					
3300.90	Planm. Abschr. Übrige Sachanlagen VV	2'991.00				2'991.00	
3910.01	Verrechneter Aufwand	194.00				1'780.50	
4240.13	Benützungsgebühren Schulanlagen		50'457.05		42'000.00		55'416.75
4260.01	Rückerstattungen		1'564.50		1'000.00		20'076.45
4470.01	Mieterträge		163'210.80		142'920.00		159'224.80
4612.10	Gemeindebeiträge		288'099.05		333'797.00		299'054.75
218	Tagesbetreuung	1'121'896.95	986'894.00	918'529.00	807'400.00	978'424.80	846'699.60
	Nettoaufwand		135'002.95		111'129.00		131'725.20
2180	Tagesbetreuung	1'121'896.95	986'894.00	918'529.00	807'400.00	978'424.80	846'699.60
3010.01	Löhne Verwaltungs- und Betriebspersonal	303'256.60		230'000.00		237'366.10	
3010.30	Treueprämien					298.95	
3010.99	Rückerstattungen UVG, EO, ME, KTG					-297.30	
3050.01	AG-Beiträge AHV, IV, EO, ALV	17'678.65		14'500.00		14'841.15	
3052.01	AG-Beiträge Pensionskassen	5'647.80		7'500.00		7'671.20	
3053.01	AG-Beiträge Unfallversicherungen	1'572.30		1'600.00		1'118.35	
3054.01	AG-Beiträge Familienausgleichskasse	4'559.55		4'100.00		4'256.25	
3055.01	AG-Beiträge an Krankentaggeldversicherungen	11.40					
3090.01	Aus- und Weiterbildung des Personals	4'420.40		4'400.00		1'561.60	
3100.01	Büromaterial	490.00		400.00		890.05	
3104.01	Lehrmittel	7'120.85		8'288.00		10'061.90	
3105.01	Lebensmittel	275'152.05		182'427.00		217'485.15	
3110.01	Anschaffung Büromöbel und Geräte	4'191.65		3'734.00		6'505.60	
3130.02	Porti	254.00		400.00		508.70	
3130.03	Telefon	320.00		400.00		294.00	
3160.01	Miete	2'000.00				462.50	
3171.04	Beiträge an Ausflüge + Veranstaltungen	774.85		1'480.00		417.45	
3611.03	Lehrer/innenbesoldungen Tagesschule	494'446.85		459'300.00		474'983.15	
4230.01	Elternbeiträge		560'645.20		450'000.00		476'311.15
4631.01	Kantonsbeiträge		426'248.80		357'400.00		370'388.45
219	Obligatorische Schule	406'234.45	214'055.00	400'351.00	207'350.00	390'270.60	204'687.20
	Nettoaufwand		192'179.45		193'001.00		185'583.40
2190	Schulleitung und Schulverwaltung	34'760.15		24'300.00		32'701.05	
3053.01	AG-Beiträge Unfallversicherungen	69.00				-34.50	
3090.01	Aus- und Weiterbildung des Personals	1'398.00		500.00		1'170.00	

Erfolgsrechnung nach Funktionen detailliert

		Rechnung 2019		Budget 2019		Rechnung 2018	
		Aufwand	Ertrag	Aufwand	Ertrag	Aufwand	Ertrag
3132.12	IQES online Qualitätsmanagement	1'615.50		1'000.00		1'615.50	
3300.01	Planmässige Abschreibungen	7'781.00				7'781.20	
3611.01	Entschädigungen an Kanton	19'612.65		18'800.00		19'228.85	
3910.01	Verrechneter Aufwand	4'284.00		4'000.00		2'940.00	
2195	Schülertransporte	98'898.90	41'017.00	97'000.00	35'100.00	92'535.55	36'131.00
3130.41	Transporte Schulkoordination	98'898.90		97'000.00		92'535.55	
4230.01	Elternbeiträge		10'435.00		9'100.00		8'092.00
4631.01	Kantonsbeiträge		30'582.00		26'000.00		28'039.00
2196	Elternmitarbeit	6'788.75		7'500.00		5'100.70	
3132.18	Aktivitäten Elternrat	6'788.75		7'500.00		5'100.70	
2197	Schulsozialdienst	265'786.65	173'038.00	271'551.00	172'250.00	259'933.30	168'556.20
3010.01	Löhne Verwaltungs- und Betriebspersonal	217'985.20		217'000.00		213'622.50	
3010.99	Rückerstattungen UVG, EO, ME, KTG			-6'299.00			
3050.01	AG-Beiträge AHV, IV, EO, ALV	13'657.20		13'600.00		13'383.25	
3052.01	AG-Beiträge Pensionskassen	17'347.80		17'300.00		16'926.15	
3053.01	AG-Beiträge Unfallversicherungen	1'299.20		1'700.00		1'333.45	
3054.01	AG-Beiträge Familienausgleichskasse	3'481.40		3'900.00		3'838.30	
3055.01	AG-Beiträge an Krankentaggeldversicherungen	949.70		900.00		930.35	
3090.02	Fort- und Weiterbildung	2'935.00		12'500.00		1'340.00	
3103.01	Fachliteratur	62.00		750.00		315.05	
3110.01	Anschaffung Büromöbel und Geräte	222.75		200.00		63.00	
3113.01	Anschaffung Hardware			1'000.00			
3130.03	Telefon	1'974.90		3'000.00		2'395.15	
3150.01	Unterhalt Mobiliar und Geräte			500.00		228.90	
3158.01	Unterhalt Software	2'477.10		2'500.00		2'154.00	
3170.01	Reisekosten und Spesen	3'144.40		3'000.00		3'153.20	
3636.02	Regionale Beiträge an priv. Organisationen ohne Erwerbszweck	250.00				250.00	
4612.10	Gemeindebeiträge		149'354.00		147'250.00		145'907.10
4631.01	Kantonsbeiträge		23'684.00		25'000.00		22'649.10
29	Übriges Bildungswesen	324'623.70		303'200.00		298'273.55	
	Nettoaufwand		324'623.70		303'200.00		298'273.55
291	Verwaltung	315'306.70		294'000.00		288'987.55	
	Nettoaufwand		315'306.70		294'000.00		288'987.55

Erfolgsrechnung nach Funktionen detailliert

		Rechnung 2019		Budget 2019		Rechnung 2018	
		Aufwand	Ertrag	Aufwand	Ertrag	Aufwand	Ertrag
2910	Verwaltung	315'306.70		294'000.00		288'987.55	
3010.01	Löhne Verwaltungs- und Betriebspersonal	260'752.35		240'200.00		237'778.70	
3050.01	AG-Beiträge AHV, IV, EO, ALV	16'333.85		15'000.00		14'820.75	
3052.01	AG-Beiträge Pensionskassen	31'058.10		31'100.00		29'406.00	
3053.01	AG-Beiträge Unfallversicherungen	1'553.60		1'900.00		1'476.40	
3054.01	AG-Beiträge Familienausgleichskasse	4'163.90		4'300.00		4'250.55	
3055.01	AG-Beiträge an Krankentaggeldversicherungen	1'136.40		1'000.00		1'030.65	
3103.01	Fachliteratur	108.50		300.00		24.50	
3635.01	Beiträge an private Unternehmungen	200.00		200.00		200.00	
299	Bildung	9'317.00		9'200.00		9'286.00	
	Nettoaufwand		9'317.00		9'200.00		9'286.00
2991	Erwachsenenbildung	9'317.00		9'200.00		9'286.00	
3636.07	Beitrag an Volkshochschulen	9'317.00		9'200.00		9'286.00	
3	Kultur, Sport und Freizeit, Kirche	1'147'473.35	76'238.90	1'148'757.95	84'350.00	1'140'741.30	84'586.85
	Nettoaufwand		1'071'234.45		1'064'407.95		1'056'154.45
32	Kultur, übrige	685'230.90	41'238.90	706'452.65	45'450.00	708'211.50	44'157.45
	Nettoaufwand		643'992.00		661'002.65		664'054.05
321	Bibliotheken	258'754.00	41'238.90	270'574.00	44'950.00	261'932.65	43'337.45
	Nettoaufwand		217'515.10		225'624.00		218'595.20
3210	Bibliotheken	258'754.00	41'238.90	270'574.00	44'950.00	261'932.65	43'337.45
3010.12	Löhne Reinigungspersonal	703.25				422.45	
3010.13	Löhne Gemeindebibliothek	115'352.15		115'004.00		114'107.15	
3010.14	Löhne Reinigungspersonal	3'328.85		5'028.00		3'780.15	
3010.99	Rückerstattungen UVG, EO, ME, KTG					-305.20	
3050.01	AG-Beiträge AHV, IV, EO, ALV	7'424.95		7'476.00		7'163.00	
3052.01	AG-Beiträge Pensionskassen	5'754.60		5'800.00		5'778.00	
3053.01	AG-Beiträge Unfallversicherungen	758.00		833.00		661.70	
3054.01	AG-Beiträge Familienausgleichskasse	1'893.10		2'141.00		2'054.35	
3055.01	AG-Beiträge an Krankentaggeldversicherungen	312.65		311.00		295.55	
3090.01	Aus- und Weiterbildung des Personals	620.00		1'700.00		1'569.25	
3100.01	Büromaterial	1'687.85		2'200.00		2'318.70	
3100.02	Buchaufbereitungsmaterial	2'324.40		4'000.00		2'218.20	
3101.01	Verbrauchsmaterial	102.60		300.00		126.40	
3101.03	Reinigungsmaterial	357.95		700.00		708.10	

Erfolgsrechnung nach Funktionen detailliert

		Rechnung 2019		Budget 2019		Rechnung 2018	
		Aufwand	Ertrag	Aufwand	Ertrag	Aufwand	Ertrag
3110.01	Anschaffung Büromöbel und Geräte	2'148.20		2'400.00		3'768.90	
3110.02	Anschaffungen Medien	39'866.55		42'500.00		40'888.15	
3120.01	Energiebezug	2'171.10		2'200.00		2'214.20	
3130.02	Porti	208.70		1'300.00		269.05	
3130.03	Telefon	2'426.20		1'600.00		1'366.90	
3132.19	Autorenlesungen	2'821.00		6'100.00		5'402.50	
3134.01	Sachversicherungsprämien	427.35		427.35		427.35	
3137.11	Urheberrechtsgebühren	343.45		700.00			
3150.01	Unterhalt Mobiliar und Geräte	4'985.95		5'960.00		4'767.95	
3160.01	Miete	56'035.70		55'000.00		54'873.00	
3170.01	Reisekosten und Spesen	55.80		200.00		275.20	
3635.01	Beiträge an private Unternehmungen	650.00		700.00		788.00	
3950.01	Verrechnete Abschreibungen	5'993.65		5'993.65		5'993.65	
4240.30	Ausleihgebühren		37'180.50		40'000.00		36'088.70
4240.31	Sponsoren		2'470.80		2'200.00		2'812.80
4250.01	Verkaufserlöse		1'347.60		2'300.00		3'985.95
4260.01	Rückerstattungen		240.00		450.00		450.00
322	Konzert und Theater	349'720.00		359'029.00		379'827.55	
	Nettoaufwand		349'720.00		359'029.00		379'827.55
3220	Konzert und Theater	349'720.00		359'029.00		379'827.55	
3636.08	Beitrag kirchliches Zentrum Kipferhaus	104'841.00		114'150.00		134'948.55	
3636.09	Beitrag regionale Kulturinstitute	236'479.00		236'479.00		236'479.00	
3636.11	Beiträge örtliche Musikgesellschaften	8'400.00		8'400.00		8'400.00	
329	Kultur	76'756.90		76'849.65	500.00	66'451.30	820.00
	Nettoaufwand		76'756.90		76'349.65		65'631.30
3290	Übrige Kultur	76'756.90		76'849.65	500.00	66'451.30	820.00
3010.15	Löhne Kultursekretariat	52'056.35		51'700.00		49'868.05	
3050.01	AG-Beiträge AHV, IV, EO, ALV	3'181.80		3'200.00		3'129.80	
3052.01	AG-Beiträge Pensionskassen	4'814.40		4'900.00		4'728.00	
3053.01	AG-Beiträge Unfallversicherungen	325.80		400.00		300.50	
3054.01	AG-Beiträge Familienausgleichskasse	810.60		900.00		897.70	
3055.01	AG-Beiträge an Krankentaggeldversicherungen	221.00		200.00		217.80	
3100.01	Büromaterial			200.00			
3134.01	Sachversicherungsprämien	349.65		349.65		349.65	
3636.12	Kulturförderung in der Gemeinde	14'997.30		15'000.00		6'959.80	
4240.10	Benützungsgebühren Kulturestrich				500.00		820.00

Erfolgsrechnung nach Funktionen detailliert

		Rechnung 2019		Budget 2019		Rechnung 2018	
		Aufwand	Ertrag	Aufwand	Ertrag	Aufwand	Ertrag
33	Medien	151'194.70		134'406.00		123'598.25	
	Nettoaufwand		151'194.70		134'406.00		123'598.25
332	Massenmedien	151'194.70		134'406.00		123'598.25	
	Nettoaufwand		151'194.70		134'406.00		123'598.25
3320	Massenmedien	151'194.70		134'406.00		123'598.25	
3010.16	Löhne Mitarbeit Gemeindeblatt	5'420.00		3'700.00		3'650.00	
3050.01	AG-Beiträge AHV, IV, EO, ALV	282.55		200.00		157.00	
3053.01	AG-Beiträge Unfallversicherungen	7.10		6.00		4.75	
3054.01	AG-Beiträge Familienausgleichskasse	72.00		100.00		45.00	
3102.03	Gemeindeblatt	70'964.35		71'000.00		77'739.60	
3102.11	Inseratkosten Anzeigerverband	68'476.90		48'000.00		35'306.50	
3133.01	Kommunikationsgebühren	5'971.80		11'400.00		6'695.40	
34	Sport und Freizeit	311'047.75	35'000.00	307'899.30	38'900.00	308'931.55	40'429.40
	Nettoaufwand		276'047.75		268'999.30		268'502.15
341	Sport	31'330.00		34'000.00		31'475.40	
	Nettoaufwand		31'330.00		34'000.00		31'475.40
3410	Sport	31'330.00		34'000.00		31'475.40	
3636.14	Beiträge an Sportvereine	31'330.00		34'000.00		31'475.40	
342	Freizeit	279'717.75	35'000.00	273'899.30	38'900.00	277'456.15	40'429.40
	Nettoaufwand		244'717.75		234'999.30		237'026.75
3420	Freizeit	85'984.45		87'075.70		85'427.45	
3130.04	Mitgliedschaftsbeiträge	1'020.00		1'000.00		1'020.00	
3149.01	Ausbau und Unterhalt Wanderwege	20'097.80		18'000.00		19'502.40	
3160.02	Miete Ludothek	20'012.15		20'000.00		19'600.55	
3300.40	Planm. Abschr. Hochbauten VV	993.00					
3636.13	Beitrag Berner Wanderwege	1'843.00		1'850.00		1'857.20	
3636.15	Beitrag Fäger / Zauberlaterne	6'674.00		6'500.00		6'611.00	
3636.16	Beiträge an Ortsvereine	10'740.00		11'000.00		9'855.00	
3636.17	Betriebsbeitrag Ludothek	20'000.00		20'000.00		20'000.00	
3636.18	Betriebsbeitrag Spielgruppen	3'878.80		8'000.00		6'255.60	
3950.01	Verrechnete Abschreibungen	725.70		725.70		725.70	

Erfolgsrechnung nach Funktionen detailliert

		Rechnung 2019		Budget 2019		Rechnung 2018	
		Aufwand	Ertrag	Aufwand	Ertrag	Aufwand	Ertrag
3423	Kulturelles Zentrum Reberhaus	193'733.30	35'000.00	186'823.60	38'900.00	192'028.70	40'429.40
3010.01	Löhne Verwaltungs- und Betriebspersonal	81'393.15		73'000.00		82'069.05	
3010.12	Löhne Reinigungspersonal	1'985.80					
3010.30	Treueprämien					166.50	
3010.99	Rückerstattungen UVG, EO, ME, KTG	-4'931.95				-939.95	
3050.01	AG-Beiträge AHV, IV, EO, ALV	4'925.00		4'600.00		5'162.00	
3052.01	AG-Beiträge Pensionskassen	8'877.00		7'400.00		8'610.00	
3053.01	AG-Beiträge Unfallversicherungen	399.70		500.00		439.50	
3054.01	AG-Beiträge Familienausgleichskasse	1'255.30		1'300.00		1'480.50	
3055.01	AG-Beiträge an Krankentaggeldversicherungen	256.55		300.00		294.40	
3090.01	Aus- und Weiterbildung des Personals			500.00			
3100.01	Büromaterial			200.00		145.70	
3101.01	Verbrauchsmaterial	1'865.50		3'400.00		3'551.70	
3101.03	Reinigungsmaterial	920.00		1'000.00		1'027.90	
3110.01	Anschaffung Büromöbel und Geräte	3'516.90		1'500.00		969.15	
3120.01	Energiebezug	13'230.40		11'700.00		13'099.40	
3120.02	Wasser, Abwasser	1'440.95		1'100.00		1'475.60	
3120.03	Heizmaterial	1'559.00		1'000.00		103.40	
3130.02	Porti			100.00			
3130.03	Telefon	2'198.80		1'800.00		2'256.55	
3130.05	Fernsehen, Kehrlicht	1'360.00		1'300.00		1'360.00	
3134.01	Sachversicherungsprämien	2'995.20		3'273.40		3'273.40	
3140.02	Umgebungspflege	4'506.10		6'800.00		4'414.10	
3144.01	Unterhalt Gebäude und Anlagen	33'565.85		35'000.00		30'723.50	
3150.01	Unterhalt Mobiliar und Geräte	2'990.85		2'700.00		2'923.05	
3300.40	Planm. Abschr. Hochbauten VV	1'073.00				1'073.05	
3950.01	Verrechnete Abschreibungen	28'350.20		28'350.20		28'350.20	
4240.01	Benützungsgebühren und Dienstleistungen		21'600.00		26'000.00		28'529.40
4260.01	Rückerstattungen		500.00				
4470.01	Mieterträge		12'900.00		12'900.00		11'900.00
4	Gesundheit	47'459.45		35'710.00		34'343.60	
	Nettoaufwand		47'459.45		35'710.00		34'343.60
43	Gesundheit	47'459.45		35'710.00		34'343.60	
	Nettoaufwand		47'459.45		35'710.00		34'343.60
433	Schulgesundheitsdienst	46'509.15		35'110.00		33'390.40	
	Nettoaufwand		46'509.15		35'110.00		33'390.40

Erfolgsrechnung nach Funktionen detailliert

		Rechnung 2019		Budget 2019		Rechnung 2018	
		Aufwand	Ertrag	Aufwand	Ertrag	Aufwand	Ertrag
4330	Schulgesundheitsdienst	17'020.65		14'900.00		21'329.75	
3010.01	Löhne Verwaltungs- und Betriebspersonal	7'410.00		7'500.00		8'200.00	
3050.01	AG-Beiträge AHV, IV, EO, ALV	305.35		500.00		355.00	
3054.01	AG-Beiträge Familienausgleichskasse	77.85		100.00		101.85	
3100.01	Büromaterial			100.00			
3132.01	Honorare externe Berater, Gutachter und Fachexperten	9'227.45		6'700.00		12'672.90	
4331	Schulzahnpflege	29'488.50		20'210.00		12'060.65	
3010.01	Löhne Verwaltungs- und Betriebspersonal	2'340.00		2'800.00		3'124.00	
3050.01	AG-Beiträge AHV, IV, EO, ALV	146.95		200.00		196.05	
3053.01	AG-Beiträge Unfallversicherungen	3.10		10.00		4.15	
3054.01	AG-Beiträge Familienausgleichskasse	37.45		100.00		56.25	
3090.01	Aus- und Weiterbildung des Personals			300.00			
3100.01	Büromaterial			100.00		285.00	
3101.01	Verbrauchsmaterial	604.40		300.00		127.35	
3637.02	Beiträge an private Haushalte	203.90		1'000.00		510.75	
3637.03	Honorare privatärztlicher Tätigkeit	26'152.70		15'400.00		7'757.10	
434	Lebensmittelkontrolle	950.30		600.00		953.20	
	Nettoaufwand		950.30		600.00		953.20
4340	Lebensmittelkontrolle	950.30		600.00		953.20	
3010.01	Löhne Verwaltungs- und Betriebspersonal	950.30		600.00		953.20	
5	Soziale Sicherheit	19'026'483.60	11'594'655.80	16'944'438.35	9'585'855.63	18'549'668.43	11'436'386.53
	Nettoaufwand		7'431'827.80		7'358'582.72		7'113'281.90
53	Alter + Hinterlassene	2'247'086.70	55'413.90	2'244'825.00		2'104'973.35	
	Nettoaufwand		2'191'672.80		2'244'825.00		2'104'973.35
531	Alters- und Hinterlassenenversicherung AHV	87'065.00		107'000.00		86'396.00	
	Nettoaufwand		87'065.00		107'000.00		86'396.00
5310	Alters- u.Hinterlassenenversicherung AHV	87'065.00		107'000.00		86'396.00	
3612.03	Entschädigung an Gemeinden und Gemeindeverbände	87'065.00		107'000.00		86'396.00	
532	Ergänzungsleistungen AHV / IV	2'056'360.00		2'119'425.00		2'000'987.00	
	Nettoaufwand		2'056'360.00		2'119'425.00		2'000'987.00
5320	Ergänzungsleistungen AHV / IV	2'056'360.00		2'119'425.00		2'000'987.00	

Erfolgsrechnung nach Funktionen detailliert

		Rechnung 2019		Budget 2019		Rechnung 2018	
		Aufwand	Ertrag	Aufwand	Ertrag	Aufwand	Ertrag
3631.02	Lastenausgleichsbeiträge an Kanton EL	2'056'360.00		2'119'425.00		2'000'987.00	
535	Leistungen an das Alter	103'661.70	55'413.90	18'400.00		17'590.35	
	Nettoaufwand		48'247.80		18'400.00		17'590.35
5350	Leistungen an das Alter	103'661.70	55'413.90	18'400.00		17'590.35	
3000.01	Löhne, Tag- und Sitzungsgelder	18'602.00		14'000.00		14'800.00	
3010.01	Löhne Verwaltungs- und Betriebspersonal	69'338.05					
3050.01	AG-Beiträge AHV, IV, EO, ALV	4'269.80					
3052.01	AG-Beiträge Pensionskassen	5'433.45					
3053.01	AG-Beiträge Unfallversicherungen	401.85					
3054.01	AG-Beiträge Familienausgleichskasse	1'088.55					
3055.01	AG-Beiträge an Krankentaggeldversicherungen	293.90					
3090.01	Aus- und Weiterbildung des Personals	220.00					
3103.01	Fachliteratur	2'500.00					
3170.01	Reisekosten und Spesen	59.20					
3636.19	Beitrag Senioren- und Seniorinnenausflug	557.50		2'500.00		1'726.25	
3636.20	Beitrag Senioren- und Seniorinnenessen	897.40		1'900.00		1'064.10	
4612.10	Gemeindebeiträge		55'413.90				
54	Familie und Jugend	1'858'776.80	1'372'017.70	1'777'928.25	1'370'860.00	1'724'830.65	1'392'096.88
	Nettoaufwand		486'759.10		407'068.25		332'733.77
541	Familienzulagen	55'112.00		36'700.00		39'120.00	
	Nettoaufwand		55'112.00		36'700.00		39'120.00
5410	Familienzulagen	55'112.00		36'700.00		39'120.00	
3631.03	Lastenausgleichsbeiträge an Kanton FAMZU	55'112.00		36'700.00		39'120.00	
543	Alimentenbevorschussung und -inkasso	167'758.95	152'241.85	202'500.00	110'000.00	166'391.35	137'532.76
	Nettoaufwand		15'517.10		92'500.00		28'858.59
5430	Alimentenbevorschussung und -inkasso	167'758.95	152'241.85	202'500.00	110'000.00	166'391.35	137'532.76
3130.06	Gebühren	1'286.95		2'500.00		2'678.35	
3637.54	Vorschüsse	166'472.00		200'000.00		163'713.00	
4260.54	Rückerstattungen Vorschüsse		152'241.85		110'000.00		137'532.76
544	Jugendschutz	467'586.50	369'426.45	504'578.25	407'200.00	459'478.80	368'995.69
	Nettoaufwand		98'160.05		97'378.25		90'483.11

Erfolgsrechnung nach Funktionen detailliert

		Rechnung 2019		Budget 2019		Rechnung 2018	
		Aufwand	Ertrag	Aufwand	Ertrag	Aufwand	Ertrag
5440	Jugendschutz allgemein	2'470.00		34'400.00	29'000.00	17'811.05	16'021.05
3000.01	Löhne, Tag- und Sitzungsgelder			29'000.00		15'579.00	
3050.01	AG-Beiträge AHV, IV, EO, ALV			1'000.00		267.80	
3053.01	AG-Beiträge Unfallversicherungen			100.00		97.50	
3054.01	AG-Beiträge Familienausgleichskasse			300.00		76.75	
3636.21	Beitrag Pro Juventute	2'470.00		4'000.00		1'790.00	
4260.01	Rückerstattungen				29'000.00		16'021.05
5441	Kinder- und Jugendheime	31.65				186.05	
3053.01	AG-Beiträge Unfallversicherungen	7.20				40.65	
3054.01	AG-Beiträge Familienausgleichskasse	19.20				117.00	
3055.01	AG-Beiträge an Krankentaggeldversicherungen	5.25				28.40	
5444	Offene Kinder- und Jugendarbeit	465'084.85	369'426.45	470'178.25	378'200.00	441'481.70	352'974.64
3000.18	Löhne, Tag- und Sitzungsgelder Standortarbeitsgruppen	6'179.90		8'080.00		6'320.00	
3010.17	Löhne Jugendarbeit	309'820.50		307'300.00		297'176.40	
3010.18	Löhne Reinigungspersonal	3'768.20		4'200.00		3'893.20	
3010.99	Rückerstattungen UVG, EO, ME, KTG	-2'743.00		-1'900.00			
3050.01	AG-Beiträge AHV, IV, EO, ALV	19'499.35		19'476.00		19'068.95	
3052.01	AG-Beiträge Pensionskassen	17'437.55		17'500.00		13'919.90	
3053.01	AG-Beiträge Unfallversicherungen	1'936.60		2'165.00		1'722.65	
3054.01	AG-Beiträge Familienausgleichskasse	4'970.90		5'600.00		5'468.10	
3055.01	AG-Beiträge an Krankentaggeldversicherungen	1'285.70		1'300.00		1'246.50	
3090.01	Aus- und Weiterbildung des Personals	1'645.00		12'400.00		2'625.00	
3100.01	Büromaterial	1'223.30		1'200.00		1'034.65	
3103.01	Fachliteratur	636.80		600.00		673.00	
3110.01	Anschaffung Büromöbel und Geräte	3'253.95		3'000.00		2'377.75	
3110.10	Anschaff. Mobiliar/Geräte Treff Uettligen	1'363.20		1'400.00		1'475.90	
3110.11	Anschaff. Mobiliar/Geräte Treff Hinterkappelen	2'106.00		2'000.00		2'027.00	
3120.01	Energiebezug	1'237.15		1'200.00		1'173.60	
3120.02	Wasser, Abwasser	393.45		500.00		409.95	
3120.03	Heizmaterial	2'757.60		3'000.00		2'711.90	
3130.03	Telefon	5'060.50		4'500.00		5'643.90	
3130.04	Mitgliedschaftsbeiträge	1'765.50		1'500.00		1'760.60	
3130.05	Fernsehen, Kehrlicht	691.20		400.00		216.00	
3130.46	Aufwand für regionale Projekte	16'343.10		16'500.00		1'769.95	
3130.60	Aufwand Projekte Hinterkappelen	28'534.90		26'000.00		26'042.40	
3130.61	Aufwand Projekte Uettligen	5'231.75		5'500.00		8'949.35	
3134.01	Sachversicherungsprämien	753.75		757.25		757.25	
3140.02	Umgebungspflege	5'528.25		3'000.00		11'961.55	

Erfolgsrechnung nach Funktionen detailliert

		Rechnung 2019		Budget 2019		Rechnung 2018	
		Aufwand	Ertrag	Aufwand	Ertrag	Aufwand	Ertrag
3144.01	Unterhalt Gebäude und Anlagen	10'121.45		9'000.00		10'411.10	
3150.01	Unterhalt Mobiliar und Geräte	728.10		500.00		475.80	
3150.02	Unterhalt Mobiliar/Geräte Treff Uettligen	330.05		300.00		196.25	
3150.03	Unterhalt Mobiliar/Geräte Treff Hinterkappelen	519.95		500.00		525.10	
3158.01	Unterhalt Software	4'093.50		6'200.00		2'819.70	
3170.01	Reisekosten und Spesen	7'420.10		5'000.00		4'284.80	
3170.25	Spesen Standortarbeitsgruppen	1'190.60		1'500.00		918.50	
3910.01	Verrechneter Aufwand					1'425.00	
4240.11	Erträge aus Vermietungen, Treff Hika		1'260.00		1'000.00		1'000.00
4260.01	Rückerstattungen						54.95
4260.10	Erträge Projekte Standort Hinterkappelen		2'800.00		500.00		
4260.11	Erträge aus regionalen Projekten		10'980.00		10'000.00		
4260.12	Erträge Projekte Standort Uettligen				500.00		3'953.05
4631.01	Kantonsbeiträge		280'269.00		289'800.00		283'085.34
4632.01	Gemeindebeiträge		74'117.45		76'400.00		64'881.30
545	Leistungen an Familien	1'168'319.35	850'349.40	1'034'150.00	853'660.00	1'059'840.50	885'568.43
	Nettoaufwand		317'969.95		180'490.00		174'272.07
5450	Finanzierung Kindertagesbetreuung	11'150.50	7'644.80				
3010.01	Löhne Verwaltungs- und Betriebspersonal	9'493.65					
3050.01	AG-Beiträge AHV, IV, EO, ALV	595.80					
3052.01	AG-Beiträge Pensionskassen	810.80					
3053.01	AG-Beiträge Unfallversicherungen	56.80					
3054.01	AG-Beiträge Familienausgleichskasse	151.90					
3055.01	AG-Beiträge an Krankentaggeldversicherungen	41.55					
4612.14	Gemeindebeiträge Administration Kindertagesbetreuung		7'644.80				
5451	Kinderkrippen und Kinderhorte	1'114'813.60	842'704.60	964'650.00	853'660.00	1'022'007.50	885'568.43
3010.01	Löhne Verwaltungs- und Betriebspersonal	621'108.45		517'400.00		593'639.25	
3010.99	Rückerstattungen UVG, EO, ME, KTG	-3'629.40		-5'000.00		-1'863.85	
3050.01	AG-Beiträge AHV, IV, EO, ALV	38'714.30		32'500.00		36'405.95	
3052.01	AG-Beiträge Pensionskassen	28'880.80		23'200.00		18'910.30	
3053.01	AG-Beiträge Unfallversicherungen	3'611.70		4'100.00		3'585.15	
3054.01	AG-Beiträge Familienausgleichskasse	9'850.25		9'300.00		10'324.45	
3055.01	AG-Beiträge an Krankentaggeldversicherungen	2'623.60		2'300.00		2'410.05	
3090.01	Aus- und Weiterbildung des Personals	14'651.10		16'500.00		6'990.80	
3100.01	Büromaterial	4'012.45		2'500.00		4'805.45	
3101.01	Verbrauchsmaterial	9'824.15		8'000.00		5'971.15	
3102.01	Drucksachen	966.25		500.00		604.25	

Erfolgsrechnung nach Funktionen detailliert

		Rechnung 2019		Budget 2019		Rechnung 2018	
		Aufwand	Ertrag	Aufwand	Ertrag	Aufwand	Ertrag
3103.01	Fachliteratur	825.40		1'000.00		505.00	
3104.01	Lehrmittel	3'345.45		4'000.00		3'484.55	
3105.01	Lebensmittel	40'493.30		48'000.00		42'222.65	
3110.01	Anschaffung Büromöbel und Geräte	3'406.60		6'650.00		2'934.55	
3130.01	Dienstleistungen Dritter	5.00				248.00	
3130.03	Telefon	4'192.90		4'000.00		3'717.95	
3130.04	Mitgliedschaftsbeiträge	1'405.25		700.00		1'188.05	
3150.01	Unterhalt Mobiliar und Geräte	1'715.50		2'300.00		1'663.85	
3160.01	Miete	52'081.30		53'000.00		52'595.45	
3170.01	Reisekosten und Spesen	914.05		1'000.00		1'060.75	
3170.24	Personalanlässe	2'186.90		1'100.00		1'401.40	
3171.05	Beiträge an Exkursionen, Schulreisen und Lager	446.50		1'000.00		525.40	
3632.01	Beiträge an Gemeinden und Gemeindeverbände	7'960.15		5'000.00		7'531.35	
3636.01	Beiträge an private Organisationen ohne Erwerbszweck	265'221.65		225'600.00		219'070.60	
3910.01	Verrechneter Aufwand					2'075.00	
4240.14	Elternbeiträge Betreuung		358'084.00		321'200.00		333'552.40
4240.33	Essenbeiträge Personal		7'844.05		7'000.00		6'503.25
4260.01	Rückerstattungen		4'357.20		500.00		3'732.20
4260.13	Elternbeiträge Verpflegung		66'748.80		61'160.00		66'524.25
4631.01	Kantonsbeiträge		405'670.55		463'800.00		475'256.33
5458	Tageselternverein	42'355.25		69'500.00		37'833.00	
3632.01	Beiträge an Gemeinden und Gemeindeverbände			1'500.00		43.00	
3636.01	Beiträge an private Organisationen ohne Erwerbszweck	42'355.25		68'000.00		37'790.00	
55	Arbeitslosigkeit	393'902.75	372'680.00	261'410.00	245'190.00	300'913.73	268'413.10
	Nettoaufwand		21'222.75		16'220.00		32'500.63
559	Arbeitslosigkeit	393'902.75	372'680.00	261'410.00	245'190.00	300'913.73	268'413.10
	Nettoaufwand		21'222.75		16'220.00		32'500.63
5590	Arbeitslosigkeit	393'902.75	372'680.00	261'410.00	245'190.00	300'913.73	268'413.10
3010.01	Löhne Verwaltungs- und Betriebspersonal					45.90	
3010.19	Löhne Soziale Dienste	170'587.35		144'500.00		148'918.65	
3010.30	Treueprämien					146.80	
3010.99	Rückerstattungen UVG, EO, ME, KTG	-1'468.35		-1'000.00		-1'640.05	
3050.01	AG-Beiträge AHV, IV, EO, ALV	10'620.75		7'300.00		9'318.55	
3052.01	AG-Beiträge Pensionskassen	13'721.00		12'800.00		13'657.80	
3053.01	AG-Beiträge Unfallversicherungen	1'021.00		1'200.00		929.00	
3054.01	AG-Beiträge Familienausgleichskasse	2'707.65		2'600.00		2'673.20	

Erfolgsrechnung nach Funktionen detailliert

		Rechnung 2019		Budget 2019		Rechnung 2018	
		Aufwand	Ertrag	Aufwand	Ertrag	Aufwand	Ertrag
3055.01	AG-Beiträge an Krankentaggeldversicherungen	600.05		510.00		499.80	
3100.01	Büromaterial	88.30		500.00			
3101.01	Verbrauchsmaterial	6'930.35		55'000.00		13'362.85	
3101.02	Treibstoffe	1'788.20				385.90	
3105.01	Lebensmittel	89'508.70				56'532.85	
3110.01	Anschaffung Büromöbel und Geräte	21'032.50		1'000.00		7'059.23	
3120.01	Energiebezug	3'361.95				3'353.60	
3130.01	Dienstleistungen Dritter	30'559.20		1'500.00		10'702.95	
3130.03	Telefon	2'279.20		2'000.00		1'250.35	
3134.01	Sachversicherungsprämien	751.55					
3137.01	Verkehrssteuern	520.95				358.35	
3137.13	Abgaben an Bund	2'358.50					
3150.01	Unterhalt Mobiliar und Geräte	2'664.70		2'000.00			
3160.01	Miete	24'000.00		24'000.00		24'000.00	
3170.01	Reisekosten und Spesen	4'269.20		1'500.00		3'145.00	
3910.01	Verrechneter Aufwand	6'000.00		6'000.00		6'213.00	
4240.01	Benützungsgebühren und Dienstleistungen		36'082.00				3'500.00
4260.14	Laufender Projektertrag		195'956.40		77'750.00		132'448.30
4612.10	Gemeindebeiträge		16'024.30		16'160.00		16'184.80
4631.01	Kantonsbeiträge		116'928.00		151'280.00		116'280.00
4636.01	Beiträge priv. Organisation ohne Erwerbszweck		7'689.30				
57	Sozialhilfe und Asylwesen	14'516'717.35	9'794'544.20	12'650'275.10	7'969'805.63	14'408'950.70	9'775'876.55
	Nettoaufwand		4'722'173.15		4'680'469.47		4'633'074.15
572	Wirtschaftliche Hilfe	7'978'279.35	3'046'475.34	6'022'200.00	2'010'000.00	7'878'375.25	2'688'900.63
	Nettoaufwand		4'931'804.01		4'012'200.00		5'189'474.62
5720	Gesetzliche wirtschaftliche Hilfe	7'958'654.50	3'046'475.34	6'009'500.00	2'010'000.00	7'865'338.40	2'688'900.63
3637.11	Nicht rückerstattungsspflichtige Aufwendungen	5'299.85		2'500.00		2'470.35	
3637.12	Kosten unentgeltliche Bestattung			5'000.00		5'306.00	
3637.50	Individuelle Sozialhilfe	7'952'875.65		6'000'000.00		7'856'695.05	
3910.01	Verrechneter Aufwand	479.00		2'000.00		867.00	
4260.50	Rückerstatt. individuelle Sozialhilfe		316'133.88		210'000.00		69'841.65
4260.51	Übrige Einn. individuelle Sozialhilfe		2'081'232.51		1'800'000.00		1'976'570.93
4611.02	Rückerstattungen KK-Prämien		649'108.95				642'488.05
5721	Freiwillige wirtschaftliche Hilfe	19'624.85		12'700.00		13'036.85	
3636.01	Beiträge an private Organisationen ohne Erwerbszweck	7'043.85		7'500.00		7'248.85	

Erfolgsrechnung nach Funktionen detailliert

		Rechnung 2019		Budget 2019		Rechnung 2018	
		Aufwand	Ertrag	Aufwand	Ertrag	Aufwand	Ertrag
3636.02	Regionale Beiträge an priv. Organisationen ohne Erwerbszweck	12'581.00		5'200.00		5'788.00	
573	Asylwesen	1'193.10		20'031.10		36'031.10	
	Nettoaufwand		1'193.10		20'031.10		36'031.10
5730	Asylwesen	1'193.10		20'031.10		36'031.10	
3134.01	Sachversicherungsprämien	31.10		31.10		31.10	
3612.03	Entschädigung an Gemeinden und Gemeindeverbände	1'162.00		20'000.00		36'000.00	
579	Sozialhilfe	6'537'244.90	6'748'068.86	6'608'044.00	5'959'805.63	6'494'544.35	7'086'975.92
	Nettoaufwand				648'238.37		
	Nettoertrag	210'823.96				592'431.57	
5790	Sozialhilfe	919'537.70	20'030.95	912'500.00		866'776.65	2'460.65
3010.20	Löhne Soziale Dienste Administration	763'399.10		734'900.00		722'507.10	
3010.30	Treueprämien					716.65	
3010.99	Rückerstattungen UVG, EO, ME, KTG					-3'239.80	
3050.01	AG-Beiträge AHV, IV, EO, ALV	47'733.60		45'400.00		44'992.35	
3052.01	AG-Beiträge Pensionskassen	78'625.90		85'500.00		76'068.30	
3053.01	AG-Beiträge Unfallversicherungen	4'807.30		5'800.00		4'341.15	
3054.01	AG-Beiträge Familienausgleichskasse	12'182.50		13'100.00		12'912.70	
3055.01	AG-Beiträge an Krankentaggeldversicherungen	3'320.05		3'200.00		3'131.45	
3090.01	Aus- und Weiterbildung des Personals	4'770.00		15'500.00		1'036.95	
3103.01	Fachliteratur			500.00		614.00	
3130.01	Dienstleistungen Dritter	3'500.25		7'000.00		3'069.45	
3170.01	Reisekosten und Spesen	1'199.00		1'600.00		626.35	
4240.01	Benützungsgebühren und Dienstleistungen						300.00
4390.01	Übriger Ertrag		20'030.95				2'160.65
5796	Regionaler Sozialdienst	1'000'296.75	950'614.00	874'000.00	847'200.00	941'468.60	906'502.25
3010.01	Löhne Verwaltungs- und Betriebspersonal	520.65					
3010.19	Löhne Soziale Dienste	870'465.35		734'900.00		802'725.70	
3010.99	Rückerstattungen UVG, EO, ME, KTG	-44'166.65		-15'000.00		-13'602.60	
3050.01	AG-Beiträge AHV, IV, EO, ALV	54'066.55		45'900.00		49'668.25	
3052.01	AG-Beiträge Pensionskassen	59'323.90		48'300.00		51'256.55	
3053.01	AG-Beiträge Unfallversicherungen	5'394.70		5'800.00		4'822.90	
3054.01	AG-Beiträge Familienausgleichskasse	13'782.35		13'100.00		14'244.85	
3055.01	AG-Beiträge an Krankentaggeldversicherungen	3'759.40		3'200.00		3'453.65	
3090.01	Aus- und Weiterbildung des Personals	25'603.90		28'000.00		20'417.50	

Erfolgsrechnung nach Funktionen detailliert

		Rechnung 2019		Budget 2019		Rechnung 2018	
		Aufwand	Ertrag	Aufwand	Ertrag	Aufwand	Ertrag
3103.01	Fachliteratur	755.00		800.00		434.65	
3170.01	Reisekosten und Spesen	10'791.60		9'000.00		8'047.15	
4260.01	Rückerstattungen		7'600.00				6'000.00
4611.01	Entschädigungen von Kanton		759'795.50		725'500.00		725'571.75
4612.10	Gemeindebeiträge		183'218.50		121'700.00		174'930.50
5799	Lastenausgleich Sozialhilfe	4'617'410.45	5'777'423.91	4'821'544.00	5'112'605.63	4'686'299.10	6'178'013.02
3611.04	Lastenausgleichsbeiträge an Kanton	4'617'410.45		4'821'544.00		4'686'299.10	
4611.01	Entschädigungen von Kanton		5'777'423.91		5'112'605.63		6'176'453.92
4631.01	Kantonsbeiträge						1'559.10
59	Hilfsaktionen Sozialhilfe	10'000.00		10'000.00		10'000.00	
	Nettoaufwand		10'000.00		10'000.00		10'000.00
592	Hilfsaktionen im Inland	3'000.00		3'000.00		3'000.00	
	Nettoaufwand		3'000.00		3'000.00		3'000.00
5920	Hilfsaktionen im Inland	3'000.00		3'000.00		3'000.00	
3636.01	Beiträge an private Organisationen ohne Erwerbszweck	3'000.00		3'000.00		3'000.00	
593	Hilfsaktionen im Ausland	7'000.00		7'000.00		7'000.00	
	Nettoaufwand		7'000.00		7'000.00		7'000.00
5930	Hilfsaktionen im Ausland	7'000.00		7'000.00		7'000.00	
3636.01	Beiträge an private Organisationen ohne Erwerbszweck	7'000.00		7'000.00		7'000.00	
6	Verkehr und Nachrichtenübermittlung	3'063'606.15	289'704.85	3'180'829.60	286'270.00	2'941'140.05	294'805.45
	Nettoaufwand		2'773'901.30		2'894'559.60		2'646'334.60
61	Strassenverkehr	1'904'667.15	150'204.65	1'937'829.60	140'270.00	1'767'013.05	151'289.50
	Nettoaufwand		1'754'462.50		1'797'559.60		1'615'723.55
615	Gemeindestrassen	1'904'667.15	150'204.65	1'937'829.60	140'270.00	1'767'013.05	151'289.50
	Nettoaufwand		1'754'462.50		1'797'559.60		1'615'723.55
6150	Gemeindestrassen	1'867'861.40	149'829.65	1'903'829.60	140'070.00	1'730'191.25	151'169.50
3010.01	Löhne Verwaltungs- und Betriebspersonal	712'171.85		707'700.00		697'303.15	
3010.21	Löhne Aushilfen	23'928.40		51'199.00		23'076.20	
3010.30	Treueprämien	6'619.80		5'100.00			
3010.99	Rückerstattungen UVG, EO, ME, KTG	-16'825.35		-7'500.00		-50'282.30	

Erfolgsrechnung nach Funktionen detailliert

		Rechnung 2019		Budget 2019		Rechnung 2018	
		Aufwand	Ertrag	Aufwand	Ertrag	Aufwand	Ertrag
3049.01	Dienstkleider	9'127.65		8'500.00		8'543.75	
3050.01	AG-Beiträge AHV, IV, EO, ALV	44'904.25		47'372.00		41'719.40	
3052.01	AG-Beiträge Pensionskassen	69'928.80		85'800.00		76'776.85	
3053.01	AG-Beiträge Unfallversicherungen	11'256.35		16'959.00		10'339.20	
3054.01	AG-Beiträge Familienausgleichskasse	11'446.45		13'552.00		11'965.35	
3055.01	AG-Beiträge an Krankentaggeldversicherungen	3'019.05		3'000.00		2'804.70	
3090.01	Aus- und Weiterbildung des Personals	5'899.75		7'000.00		11'635.60	
3100.01	Büromaterial	233.40		600.00		708.40	
3101.01	Verbrauchsmaterial	12'877.55		10'000.00		11'277.40	
3101.02	Treibstoffe	34'040.40		35'000.00		32'518.35	
3101.10	Strassensignale	23'743.65		13'000.00		21'556.45	
3101.11	Bau- und Unterhaltsmaterial	10'890.25		8'000.00		10'705.10	
3101.12	Unterhalt Belagsstrassen	99'756.75		95'000.00		97'725.85	
3101.13	Streugut, Verschleisssschienen	20'926.05		21'000.00		17'412.25	
3101.14	Unterhalt Naturstrassen	92'735.60		90'000.00		91'792.45	
3101.15	Materialkosten für Dritte	13'806.45		8'000.00		2'866.25	
3110.01	Anschaffung Büromöbel und Geräte	32'237.25		32'500.00		19'835.15	
3120.01	Energiebezug	31'891.70		40'000.00		34'658.25	
3120.02	Wasser, Abwasser	3'260.20		3'500.00		3'041.75	
3130.03	Telefon	2'324.10		2'000.00		1'771.35	
3132.01	Honorare externe Berater, Gutachter und Fachexperten	28'364.65		35'000.00		18'728.70	
3134.01	Sachversicherungsprämien	12'322.20		12'004.60		12'004.60	
3137.01	Verkehrssteuern	11'220.25		11'000.00		11'219.30	
3141.01	Anpassung, Erweiterung öff. Beleuchtung	23'405.05		23'000.00		23'260.15	
3141.02	Unterhalt öff. Beleuchtung	25'605.40		25'000.00		26'569.90	
3141.03	Anpassungen Gemeindestrassen und -wege	33'298.70		30'000.00		28'495.05	
3141.04	Anpassung, Erweit. Strassenentwässerung	47'643.30		45'000.00		47'420.10	
3141.05	Reinigung Strassenschächte	35'652.85		35'000.00		36'445.55	
3141.06	Strassenmarkierungen	12'420.10		10'000.00		7'687.00	
3141.07	Schneeräumung	26'190.05		36'000.00		25'526.40	
3141.08	Umgebungspflege	36'697.20		33'000.00		38'592.20	
3141.09	Unterhalt Strassenbeläge	111'932.85		110'000.00		112'844.10	
3144.01	Unterhalt Gebäude und Anlagen	33'146.35		36'000.00		37'551.95	
3151.01	Unterhalt Apparate, Maschinen, Geräte, Fahrzeuge, Werkzeuge	74'941.05		60'000.00		62'743.40	
3161.02	Miete- und Pachtzinse	6'212.00		6'300.00		6'212.00	
3170.01	Reisekosten und Spesen	14'649.05		15'000.00		15'546.35	
3300.01	Planmässige Abschreibungen	742.00		743.00		743.00	
3300.10	Planm. Abschr. Strassen/Verkehrswege VV	31'248.25		40'300.00		12'659.60	
3300.40	Planm. Abschr. Hochbauten VV	1'562.80		1'700.00		700.00	

Erfolgsrechnung nach Funktionen detailliert

		Rechnung 2019		Budget 2019		Rechnung 2018	
		Aufwand	Ertrag	Aufwand	Ertrag	Aufwand	Ertrag
3300.60	Planm. Abschr. Mobilien VV	40'406.95		41'500.00		25'491.00	
4240.01	Benützungsgebühren und Dienstleistungen		21'248.90		15'000.00		12'580.75
4260.01	Rückerstattungen		4'767.50		1'000.00		6'601.00
4470.01	Mieterträge				3'500.00		1'890.00
4470.02	Pacht- und Mietzinse Liegenschaften VV		46'068.00		46'070.00		46'068.00
4612.01	Verrechneter Aufwand SF		53'500.00		48'500.00		55'000.00
4631.01	Kantonsbeiträge		11'702.25		13'000.00		12'288.25
4910.01	Verrechneter Aufwand		12'543.00		13'000.00		16'741.50
6155	Parkplätze		375.00		200.00		120.00
4240.01	Benützungsgebühren und Dienstleistungen		375.00		200.00		120.00
6156	Radwege	36'805.75		34'000.00		36'821.80	
3141.10	Unterhalt Radwege	36'805.75		34'000.00		36'821.80	
62	Öffentlicher Verkehr	1'158'939.00	139'500.20	1'243'000.00	146'000.00	1'174'127.00	143'515.95
	Nettoaufwand		1'019'438.80		1'097'000.00		1'030'611.05
622	Regionalverkehr	48'938.30		53'000.00		55'394.30	
	Nettoaufwand		48'938.30		53'000.00		55'394.30
6220	Regionalverkehr	48'938.30		53'000.00		55'394.30	
3141.11	Unterhalt Postautohaltstellen	32'696.30		30'000.00		35'040.30	
3634.01	Beiträge an öffentliche Unternehmungen	16'242.00		23'000.00		20'354.00	
629	Öffentlicher Verkehr	1'110'000.70	139'500.20	1'190'000.00	146'000.00	1'118'732.70	143'515.95
	Nettoaufwand		970'500.50		1'044'000.00		975'216.75
6290	Öffentlicher Verkehr	129'990.70	139'500.20	140'000.00	146'000.00	129'990.70	143'515.95
3130.48	Generalabonnemente SBB	129'990.70		140'000.00		129'990.70	
4250.10	Einnahmen Generalabonnemente SBB		139'500.20		146'000.00		143'515.95
6291	Gemeindeanteil Öffentlicher Verkehr	980'010.00		1'050'000.00		988'742.00	
3631.06	Lastenausgleichsbeiträge an Kanton	980'010.00		1'050'000.00		988'742.00	
7	Umweltschutz und Raumordnung	6'610'523.65	6'220'204.75	5'222'248.55	4'830'408.85	5'485'519.41	5'101'693.11
	Nettoaufwand		390'318.90		391'839.70		383'826.30
71	Wasserversorgung	2'839'269.55	2'839'269.55	1'316'174.00	1'316'174.00	1'332'596.05	1'332'596.05

Erfolgsrechnung nach Funktionen detailliert

		Rechnung 2019		Budget 2019		Rechnung 2018	
		Aufwand	Ertrag	Aufwand	Ertrag	Aufwand	Ertrag
710	Wasserversorgung	2'839'269.55	2'839'269.55	1'316'174.00	1'316'174.00	1'332'596.05	1'332'596.05
7101	Wasserversorgung [Gemeindebetrieb]	2'839'269.55	2'839'269.55	1'316'174.00	1'316'174.00	1'332'596.05	1'332'596.05
3010.01	Löhne Verwaltungs- und Betriebspersonal	124'194.50		112'700.00		122'165.15	
3010.99	Rückerstattungen UVG, EO, ME, KTG			-1'400.00			
3050.01	AG-Beiträge AHV, IV, EO, ALV	7'686.00		7'500.00		7'558.60	
3052.01	AG-Beiträge Pensionskassen	15'321.05		15'200.00		15'096.25	
3053.01	AG-Beiträge Unfallversicherungen	1'614.70		2'700.00		1'581.90	
3054.01	AG-Beiträge Familienausgleichskasse	1'959.05		2'200.00		2'168.00	
3055.01	AG-Beiträge an Krankentaggeldversicherungen	534.50		500.00		526.00	
3090.01	Aus- und Weiterbildung des Personals			1'000.00			
3100.01	Büromaterial	283.35		800.00			
3101.03	Reinigungsmaterial			600.00			
3110.01	Anschaffung Büromöbel und Geräte	6'216.00		7'600.00		5'647.45	
3120.01	Energiebezug	1'319.00		2'000.00		1'680.35	
3120.20	Wasserankauf	504'854.00		492'600.00		498'481.20	
3130.03	Telefon	1'294.60		1'700.00		1'566.50	
3132.01	Honorare externe Berater, Gutachter und Fachexperten	37'845.05		14'000.00		14'565.40	
3134.01	Sachversicherungsprämien	2'391.45		2'391.50		2'391.50	
3143.01	Unterhalt Leitungen	218'764.70		170'000.00		162'941.65	
3143.02	Unterhalt Brunnen und Quellen	6'784.05		2'500.00		3'342.50	
3143.03	Unterhalt Hydranten	38'367.05		39'800.00		47'656.60	
3151.01	Unterhalt Apparate, Maschinen, Geräte, Fahrzeuge, Werkzeuge	25'647.85		27'000.00		11'715.20	
3170.01	Reisekosten und Spesen	673.95		400.00		570.00	
3300.30	Planmässige Abschreibungen übrige Tiefbauten VV	23'806.70		46'700.00		4'632.00	
3510.10	Einlage in Spezialfinanzierung WE	267'400.00		244'500.00		246'600.00	
3510.50	Einlage in Spezialfinanzierung WE Anschlussgebühren	86'250.00		60'000.00		108'000.00	
3612.01	Verrechneter Aufwand SF	22'500.00		20'000.00		23'000.00	
3635.01	Beiträge an private Unternehmungen	2'949.35		2'600.00		2'949.35	
3690.02	Direkte Abschreibung Anlagen	1'438'550.00					
4240.01	Benützungsgebühren und Dienstleistungen		837'919.55		818'000.00		818'943.30
4240.21	Verkaufserlöse		52'428.40		47'000.00		49'062.45
4240.50	Anschlussgebühren		86'250.00		60'000.00		108'000.00
4260.01	Rückerstattungen		72'423.40		6'000.00		6'554.30
4409.01	Verrechnete Zinsen SF				11'263.00		11'263.00
4450.01	Erträge aus Darlehen VV		7'283.50		8'000.00		14'930.00
4510.02	Entnahme aus Spezialfinanzierung WE		23'806.70		46'700.00		4'632.00
4898.01	Entnahmen übriges Eigenkapital		1'759'158.00		319'211.00		319'211.00
9010.01	Ertragsüberschuss SF	2'062.65		40'582.50		47'760.45	

Erfolgsrechnung nach Funktionen detailliert

		Rechnung 2019		Budget 2019		Rechnung 2018	
		Aufwand	Ertrag	Aufwand	Ertrag	Aufwand	Ertrag
72	Abwasserentsorgung	2'158'046.65	2'158'046.65	2'079'210.55	2'079'210.55	2'124'336.95	2'124'336.95
720	Abwasserentsorgung	2'158'046.65	2'158'046.65	2'079'210.55	2'079'210.55	2'124'336.95	2'124'336.95
7201	Abwasserentsorgung [Gemeindebetrieb]	2'158'046.65	2'158'046.65	2'079'210.55	2'079'210.55	2'124'336.95	2'124'336.95
3010.01	Löhne Verwaltungs- und Betriebspersonal	328'906.25		332'011.00		322'031.95	
3010.99	Rückerstattungen UVG, EO, ME, KTG	-1'196.00		-4'000.00		-3'590.70	
3049.01	Dienstkleider	2'367.85		1'700.00		866.45	
3050.01	AG-Beiträge AHV, IV, EO, ALV	20'333.20		20'757.00		19'826.45	
3052.01	AG-Beiträge Pensionskassen	42'860.60		42'900.00		39'042.50	
3053.01	AG-Beiträge Unfallversicherungen	4'194.35		7'100.00		4'096.60	
3054.01	AG-Beiträge Familienausgleichskasse	5'183.25		5'912.00		5'686.35	
3055.01	AG-Beiträge an Krankentaggeldversicherungen	1'413.95		1'400.00		1'379.25	
3090.01	Aus- und Weiterbildung des Personals	144.65		5'000.00		4'974.10	
3100.01	Büromaterial	461.75		500.00		211.05	
3101.01	Verbrauchsmaterial	52'261.25		51'725.00		53'034.55	
3101.02	Treibstoffe	2'472.55		2'000.00		2'472.65	
3103.01	Fachliteratur	502.45		500.00		900.50	
3110.01	Anschaffung Büromöbel und Geräte	9'630.05		13'000.00		6'882.30	
3120.01	Energiebezug	81'478.85		90'000.00		85'276.25	
3120.02	Wasser, Abwasser	2'590.85		2'000.00		1'324.50	
3120.03	Heizmaterial	-1'851.30		4'000.00			
3130.01	Dienstleistungen Dritter	300'008.15		197'500.00		151'831.55	
3130.02	Porti	2'654.50		1'500.00		2'579.26	
3130.03	Telefon	7'027.40		7'000.00		6'803.00	
3130.04	Mitgliedschaftsbeiträge			800.00			
3132.01	Honorare externe Berater, Gutachter und Fachexperten	40'232.25		47'500.00		36'209.70	
3134.01	Sachversicherungsprämien	12'678.15		12'817.10		12'817.10	
3137.01	Verkehrssteuern	788.45		788.45		788.45	
3137.10	div. Steuern	1'758.55					
3143.04	Unterhalt Kanalisation, Regenauslässe	66'472.05		70'000.00		81'379.30	
3143.05	Abwassersanierungen	31'772.70		25'000.00		26'125.40	
3143.06	Unterhalt Pumpwerke	42'148.95		40'000.00		51'883.70	
3151.01	Unterhalt Apparate, Maschinen, Geräte, Fahrzeuge, Werkzeuge	50'665.80		41'500.00		67'062.75	
3170.01	Reisekosten und Spesen	834.00		2'500.00		1'475.40	
3300.30	Planmässige Abschreibungen übrige Tiefbauten VV	25'603.05		66'400.00		4'563.50	
3510.10	Einlage in Spezialfinanzierung WE	714'600.00		709'400.00		713'300.00	
3510.50	Einlage in Spezialfinanzierung WE Anschlussgebühren	146'695.65		70'000.00		191'113.10	

Erfolgsrechnung nach Funktionen detailliert

		Rechnung 2019		Budget 2019		Rechnung 2018	
		Aufwand	Ertrag	Aufwand	Ertrag	Aufwand	Ertrag
3612.01	Verrechneter Aufwand SF	15'000.00		18'500.00		22'000.00	
3630.01	Bundesbeiträge	78'660.00		76'500.00		75'150.00	
3631.01	Kantonsbeiträge	68'692.45		115'000.00		111'226.10	
4240.01	Benützungsgebühren und Dienstleistungen		1'908'447.75		1'923'000.00		1'914'380.75
4240.50	Anschlussgebühren		146'695.65		70'000.00		191'113.10
4250.01	Verkaufserlöse		12'476.15		18'500.00		14'279.60
4260.01	Rückerstattungen				500.00		
4510.02	Entnahme aus Spezialfinanzierung WE		25'603.05		66'400.00		4'563.50
9010.01	Ertragsüberschuss SF					23'613.89	
9011.01	Aufwandüberschuss SF		64'824.05		810.55		
73	Abfall	1'039'834.65	1'039'834.65	1'079'423.90	1'079'423.90	1'077'034.91	1'077'034.91
730	Abfall	1'039'834.65	1'039'834.65	1'079'423.90	1'079'423.90	1'077'034.91	1'077'034.91
7301	Abfall [Gemeindebetrieb]	1'039'834.65	1'039'834.65	1'079'423.90	1'079'423.90	1'077'034.91	1'077'034.91
3010.01	Löhne Verwaltungs- und Betriebspersonal	109'152.90		108'100.00		106'767.35	
3010.99	Rückerstattungen UVG, EO, ME, KTG					-176.40	
3050.01	AG-Beiträge AHV, IV, EO, ALV	6'663.50		6'700.00		6'544.60	
3052.01	AG-Beiträge Pensionskassen	12'165.60		12'000.00		9'762.35	
3053.01	AG-Beiträge Unfallversicherungen	1'316.70		2'400.00		1'274.65	
3054.01	AG-Beiträge Familienausgleichskasse	1'698.50		1'900.00		1'876.60	
3055.01	AG-Beiträge an Krankentaggeldversicherungen	462.90		500.00		454.50	
3100.01	Büromaterial	6'141.20		10'000.00		8'078.30	
3110.01	Anschaffung Büromöbel und Geräte	2'802.95		3'000.00		200.00	
3120.01	Energiebezug	2'222.00		2'500.00		2'589.85	
3120.02	Wasser, Abwasser	627.90		500.00		545.45	
3130.50	Hauskehricht	411'958.65		420'000.00		415'539.60	
3130.51	Grüngut	122'319.05		120'000.00		118'503.15	
3130.52	Separatsammlungen	35'917.70		39'000.00		36'935.45	
3130.53	Öffentliche Sammelstellen	164'404.25		165'000.00		161'610.60	
3130.54	Häckseldienst, öff. Kompostierung	7'688.15		14'000.00		7'986.25	
3130.55	Wilde Deponien			6'000.00		79.90	
3130.56	Wartung, Aufsicht Tierkörpersammelstelle	15'775.05		16'500.00		15'701.40	
3130.57	Tierkörperbeseitigung	43'836.55		46'000.00		40'136.15	
3130.58	Kehricht Tierkörpersammelstelle	189.40		300.00		220.45	
3134.01	Sachversicherungsprämien	54.40		54.40		54.40	
3137.10	div. Steuern	208.15		1'900.00			
3144.02	Unterhalt Tierkörpersammelstelle	2'960.80		3'800.00		3'301.00	

Erfolgsrechnung nach Funktionen detailliert

		Rechnung 2019		Budget 2019		Rechnung 2018	
		Aufwand	Ertrag	Aufwand	Ertrag	Aufwand	Ertrag
3151.01	Unterhalt Apparate, Maschinen, Geräte, Fahrzeuge, Werkzeuge	4'273.55		22'000.00		7'028.50	
3300.43	Planm. Abschr. Hochbauten Abfall	1'089.00		4'000.00		607.00	
3612.01	Verrechneter Aufwand SF	61'000.00		60'000.00		55'000.00	
3612.02	Verrechnete Abschreibungen SF	13'269.50		13'269.50		13'269.50	
4240.51	Gebühren Tierkörperbeseitigung		48'202.15		42'000.00		43'500.25
4240.52	Kehrichtgebühren		755'473.74		769'000.00		779'147.94
4240.53	Erlöse Spezialentsorgung		15'582.45		15'000.00		16'918.95
4240.54	Gebühren Grünabfuhr		147'363.25		141'000.00		142'445.65
4240.55	Verkaufserlöse		63'128.36		70'000.00		84'760.37
4612.10	Gemeindebeiträge		10'084.70		10'000.00		10'261.75
9010.01	Ertragsüberschuss SF	11'636.30				63'144.31	
9011.01	Aufwandüberschuss SF				32'423.90		
74	Verbauungen	51'569.80		62'000.00	3'000.00	59'604.15	
	Nettoaufwand		51'569.80		59'000.00		59'604.15
741	Gewässerverbauungen	51'569.80		62'000.00	3'000.00	59'604.15	
	Nettoaufwand		51'569.80		59'000.00		59'604.15
7410	Gewässerverbauungen	51'569.80		62'000.00	3'000.00	59'604.15	
3101.01	Verbrauchsmaterial	1'129.25		4'000.00		1'231.70	
3130.01	Dienstleistungen Dritter	23'501.90		31'000.00		29'450.65	
3142.01	Unterhalt	26'938.65		27'000.00		28'921.80	
4631.01	Kantonsbeiträge				3'000.00		
75	Arten- und Landschaftsschutz	134'591.75	61'538.50	133'100.00	64'000.00	106'258.75	45'930.30
	Nettoaufwand		73'053.25		69'100.00		60'328.45
750	Arten- und Landschaftsschutz	134'591.75	61'538.50	133'100.00	64'000.00	106'258.75	45'930.30
	Nettoaufwand		73'053.25		69'100.00		60'328.45
7500	Arten- und Landschaftsschutz	134'591.75	61'538.50	133'100.00	64'000.00	106'258.75	45'930.30
3000.01	Löhne, Tag- und Sitzungsgelder	8'910.00		6'100.00		4'728.75	
3010.01	Löhne Verwaltungs- und Betriebspersonal	125.25					
3050.01	AG-Beiträge AHV, IV, EO, ALV	471.00				233.20	
3053.01	AG-Beiträge Unfallversicherungen	0.15					
3054.01	AG-Beiträge Familienausgleichskasse	120.20				67.00	
3170.01	Reisekosten und Spesen	330.50		1'000.00		160.00	
3637.04	Verträge Landschaftsschutz	30'696.15		38'000.00		30'139.50	

Erfolgsrechnung nach Funktionen detailliert

		Rechnung 2019		Budget 2019		Rechnung 2018	
		Aufwand	Ertrag	Aufwand	Ertrag	Aufwand	Ertrag
3637.05	Ausserord. Beiträge Landschaftsschutz	30'842.35		25'000.00		15'790.80	
3893.02	Einlagen in Vorfinanzierungen des EK	63'096.15		63'000.00		55'139.50	
4631.01	Kantonsbeiträge				1'000.00		
4893.02	Entnahmen aus Vorfinanzierungen des EK		61'538.50		63'000.00		45'930.30
76	Bekämpfung von Umweltverschmutzung	87'892.40	11'645.00	78'600.00	2'500.00	58'584.35	665.00
	Nettoaufwand		76'247.40		76'100.00		57'919.35
761	Luftreinhaltung und Klimaschutz	87'892.40	11'645.00	78'600.00	2'500.00	58'584.35	665.00
	Nettoaufwand		76'247.40		76'100.00		57'919.35
7610	Luftreinhaltung und Klimaschutz	87'892.40	11'645.00	78'600.00	2'500.00	58'584.35	665.00
3000.01	Löhne, Tag- und Sitzungsgelder	3'415.00		7'000.00		4'610.00	
3050.01	AG-Beiträge AHV, IV, EO, ALV	80.95				196.60	
3054.01	AG-Beiträge Familienausgleichskasse	21.20				57.00	
3130.01	Dienstleistungen Dritter	79'737.25		68'000.00		50'217.25	
3170.01	Reisekosten und Spesen	1'788.00		700.00		653.50	
3635.01	Beiträge an private Unternehmungen	2'850.00		2'900.00		2'850.00	
4260.01	Rückerstattungen		11'645.00		2'500.00		665.00
77	Übriger Umweltschutz	247'526.60	78'531.90	232'540.10	76'100.40	234'847.05	72'095.40
	Nettoaufwand		168'994.70		156'439.70		162'751.65
771	Friedhof und Bestattung	181'628.35	22'530.00	178'540.10	40'000.00	185'486.70	24'041.80
	Nettoaufwand		159'098.35		138'540.10		161'444.90
7710	Friedhof und Bestattung allgemein	181'628.35	22'530.00	178'540.10	40'000.00	185'486.70	24'041.80
3102.01	Drucksachen			200.00			
3110.01	Anschaffung Büromöbel und Geräte			3'000.00			
3120.01	Energiebezug	3'414.65		3'500.00		3'609.55	
3120.02	Wasser, Abwasser	1'521.10		1'500.00		2'302.15	
3134.01	Sachversicherungsprämien	348.40		340.10		340.10	
3140.01	Unterhalt an Grundstücken	155'254.90		160'000.00		166'196.40	
3144.01	Unterhalt Gebäude und Anlagen	9'044.20		5'000.00		12'534.50	
3637.12	Kosten unentgeltliche Bestattung	12'045.10		5'000.00		504.00	
4240.01	Benützungsgebühren und Dienstleistungen		22'530.00		40'000.00		24'041.80
779	Umweltschutz	65'898.25	56'001.90	54'000.00	36'100.40	49'360.35	48'053.60
	Nettoaufwand		9'896.35		17'899.60		1'306.75

Erfolgsrechnung nach Funktionen detailliert

		Rechnung 2019		Budget 2019		Rechnung 2018	
		Aufwand	Ertrag	Aufwand	Ertrag	Aufwand	Ertrag
7790	Umweltschutz	29'944.90	49'817.70	24'000.00	31'100.40	28'720.30	42'125.50
3090.01	Aus- und Weiterbildung des Personals					180.00	
3100.01	Büromaterial			500.00			
3101.01	Verbrauchsmaterial			50.00			
3103.01	Fachliteratur			300.00			
3130.01	Dienstleistungen Dritter	27'218.90		17'500.00		23'014.30	
3130.04	Mitgliedschaftsbeiträge	150.00		150.00		150.00	
3132.01	Honorare externe Berater, Gutachter und Fachexperten			1'000.00			
3151.01	Unterhalt Apparate, Maschinen, Geräte, Fahrzeuge, Werkzeuge			500.00			
3170.01	Reisekosten und Spesen			1'000.00			
3611.01	Entschädigungen an Kanton	2'576.00		3'000.00		5'376.00	
4210.34	Gebühren für Amtshandlungen		37'755.00		24'000.00		30'040.00
4611.01	Entschädigungen von Kanton		12'062.70		6'600.40		12'085.50
4631.01	Kantonsbeiträge				500.00		
7791	Öffentliche Toilettenanlagen	24'454.00	6'184.20	19'000.00	5'000.00	9'164.15	5'928.10
3144.01	Unterhalt Gebäude und Anlagen	24'454.00		19'000.00		9'164.15	
4260.01	Rückerstattungen		6'184.20		5'000.00		5'928.10
7792	Hundetoiletten	11'499.35		11'000.00		11'475.90	
3109.01	Unterhalt an Grundstücken	11'499.35		11'000.00		11'475.90	
79	Raumordnung	51'792.25	31'338.50	241'200.00	210'000.00	492'257.20	449'034.50
	Nettoaufwand		20'453.75		31'200.00		43'222.70
790	Raumordnung	51'792.25	31'338.50	241'200.00	210'000.00	492'257.20	449'034.50
	Nettoaufwand		20'453.75		31'200.00		43'222.70
7900	Raumordnung allgemein	51'792.25	31'338.50	241'200.00	210'000.00	492'257.20	449'034.50
3000.01	Löhne, Tag- und Sitzungsgelder	2'930.00		5'200.00		4'816.25	
3050.01	AG-Beiträge AHV, IV, EO, ALV	184.25				274.00	
3054.01	AG-Beiträge Familienausgleichskasse	47.10				78.45	
3130.01	Dienstleistungen Dritter	12'316.55		25'000.00		44'998.90	
3132.01	Honorare externe Berater, Gutachter und Fachexperten	4'400.65		10'000.00		3'839.35	
3170.01	Reisekosten und Spesen	575.20		1'000.00		871.75	
3510.20	Einlage in SF Mehrwertabschöpfung			180'000.00			
3690.01	Auflösung Mehrwertabschöpfung	31'338.50				212'378.50	
3701.20	Mehrwertabschöpfung Kantonsanteil			20'000.00			
3893.01	Einlage in SF Mehrwertabschöpfung					225'000.00	

Erfolgsrechnung nach Funktionen detailliert

		Rechnung 2019		Budget 2019		Rechnung 2018	
		Aufwand	Ertrag	Aufwand	Ertrag	Aufwand	Ertrag
4022.20	Mehrwertabschöpfung Gemeindeanteil				180'000.00		
4260.01	Rückerstattungen				10'000.00		
4309.01	Übriger betrieblicher Ertrag						225'000.00
4707.20	Mehrwertabschöpfung Kantonsanteil				20'000.00		
4893.01	Entnahme aus Mehrwertabschöpfung		31'338.50				224'034.50
8	Volkswirtschaft	242'416.90	564'116.85	237'200.00	570'000.00	236'639.95	571'566.00
	Nettoertrag	321'699.95		332'800.00		334'926.05	
81	Landwirtschaft	5'614.95		7'200.00		6'986.35	
	Nettoaufwand		5'614.95		7'200.00		6'986.35
811	Verwaltung, Vollzug und Kontrolle	5'614.95		7'200.00		6'986.35	
	Nettoaufwand		5'614.95		7'200.00		6'986.35
8110	Verwaltung, Vollzug und Kontrolle	5'614.95		7'200.00		6'986.35	
3000.01	Löhne, Tag- und Sitzungsgelder					150.00	
3010.01	Löhne Verwaltungs- und Betriebspersonal	4'049.20		5'000.00		4'079.10	
3050.01	AG-Beiträge AHV, IV, EO, ALV	254.15		300.00		265.40	
3053.01	AG-Beiträge Unfallversicherungen			100.00			
3054.01	AG-Beiträge Familienausgleichskasse	64.80		100.00		76.10	
3140.01	Unterhalt an Grundstücken			500.00		1'044.95	
3170.01	Reisekosten und Spesen	1'246.80		1'200.00		1'370.80	
82	Forstwirtschaft	18'499.10		25'000.00		17'496.60	
	Nettoaufwand		18'499.10		25'000.00		17'496.60
820	Forstwirtschaft	18'499.10		25'000.00		17'496.60	
	Nettoaufwand		18'499.10		25'000.00		17'496.60
8200	Forstwirtschaft	18'499.10		25'000.00		17'496.60	
3635.01	Beiträge an private Unternehmungen	18'499.10		25'000.00		17'496.60	
87	Brennstoffe und Energie	218'302.85	564'116.85	205'000.00	570'000.00	212'157.00	571'566.00
	Nettoertrag	345'814.00		365'000.00		359'409.00	
871	Elektrizität		345'814.00		365'000.00		359'409.00
	Nettoertrag	345'814.00		365'000.00		359'409.00	
8710	Elektrizität allgemein		345'814.00		365'000.00		359'409.00

Erfolgsrechnung nach Funktionen detailliert

		Rechnung 2019		Budget 2019		Rechnung 2018	
		Aufwand	Ertrag	Aufwand	Ertrag	Aufwand	Ertrag
4120.01	Vergütung Energielieferungseinnahmen BKW		345'814.00		365'000.00		359'409.00
872	Erdöl und Gas	218'302.85	218'302.85	205'000.00	205'000.00	212'157.00	212'157.00
8721	Gasversorgung [Gemeindebetrieb]	218'302.85	218'302.85	205'000.00	205'000.00	212'157.00	212'157.00
3120.01	Energiebezug	2'571.90		2'500.00		2'304.50	
3120.60	Gasbezug bei der Stadt Bern	162'632.35		155'000.00		161'921.45	
3132.01	Honorare externe Berater, Gutachter und Fachexperten	12'447.40		6'000.00		5'717.25	
3134.01	Sachversicherungsprämien	574.00		573.80		573.80	
3143.60	Unterhaltskosten	18'313.65		12'000.00		80.00	
3612.01	Verrechneter Aufwand SF	15'000.00		15'000.00		11'000.00	
3612.02	Verrechnete Abschreibungen SF	1'751.65		1'751.65		1'751.65	
3635.01	Beiträge an private Unternehmungen	5'011.90		3'500.00		4'494.30	
4250.60	Gasverkauf		183'843.75		205'000.00		212'157.00
9010.01	Ertragsüberschuss SF			8'674.55		24'314.05	
9011.01	Aufwandüberschuss SF		34'459.10				
9	Finanzen und Steuern	4'690'006.38	28'332'907.23	4'082'721.55	27'775'425.07	5'370'592.16	28'228'464.48
	Nettoertrag	23'642'900.85		23'692'703.52		22'857'872.32	
91	Steuern	612'688.40	26'725'627.75	228'000.00	26'260'700.00	-25'920.87	27'078'006.60
	Nettoertrag	26'112'939.35		26'032'700.00		27'103'927.47	
910	Steuern	612'688.40	26'725'627.75	228'000.00	26'260'700.00	-25'920.87	27'078'006.60
	Nettoertrag	26'112'939.35		26'032'700.00		27'103'927.47	
9100	Allgemeine Gemeindesteuern	579'601.30	24'125'334.70	213'000.00	23'658'000.00	-37'562.80	24'332'750.00
3180.01	Wertberichtigung gefährdete Steuerguthaben	407'878.00		50'000.00		-199'884.40	
3181.01	Forderungsverluste Steuern und Ersatzabgaben	161'416.15		160'000.00		153'560.40	
3181.02	Erlasse Steuern und Ersatzabgaben	10'307.15		3'000.00		8'761.20	
4000.01	Einkommenssteuern natürlicher Personen		22'088'341.70		22'100'000.00		22'364'605.50
4000.20	Nachsteuern und Bussen natürlicher Personen		71'079.60		115'000.00		110'012.45
4000.41	Aktive Steuerauscheidungen Einkommen		319'370.70				312'062.40
4000.51	Passive Steuerauscheidungen Einkommen		-1'812'393.20				-2'033'523.65
4000.60	Pauschale Steueranrechnung natürliche Personen		-13'873.35		-25'000.00		-17'168.90
4000.70	Rückstellungen für Steuerteilungen natürliche Personen		141'357.30		-1'800'000.00		2'044.10
4001.01	Vermögenssteuern natürlicher Personen		2'863'026.95		2'740'000.00		3'104'845.55
4001.41	Aktive Steuerauscheidungen Vermögen		93'982.95				92'738.10
4001.51	Passive Steuerauscheidungen Vermögen		-327'956.80				-348'606.55
4002.01	Quellensteuern		217'261.00		240'000.00		225'550.10

Erfolgsrechnung nach Funktionen detailliert

		Rechnung 2019		Budget 2019		Rechnung 2018	
		Aufwand	Ertrag	Aufwand	Ertrag	Aufwand	Ertrag
4002.10	Quellensteuern ausserhalb der Ertragsabrechnung		8'315.00				6'487.45
4010.01	Gewinnsteuern juristische Personen		129'641.05		250'000.00		309'191.05
4010.41	Aktive Steuerauscheidungen Gewinnsteuern		360'880.75				203'496.55
4010.51	Passive Steuerauscheidungen Gewinnsteuern		-42'322.00				-33'789.10
4011.01	Kapitalsteuern juristische Personen		12'064.60		15'000.00		9'963.30
4011.41	Aktive Steuerauscheidungen Kapitalsteuern		2'058.45				6'127.70
4011.51	Passive Steuerauscheidungen Kapitalsteuern		-2'219.75				-549.55
4019.01	Holdingsteuern		2'802.75		2'500.00		2'110.30
4029.01	Eingang abgeschriebene Steuern		13'917.00		20'500.00		17'153.20
9101	Sondersteuern	32'621.25	931'920.20	15'000.00	930'000.00	11'324.80	1'054'147.80
3181.01	Forderungsverluste Steuern und Ersatzabgaben	32'621.25		15'000.00		11'324.80	
4000.80	Lotteriegewinnsteuer		8'490.00		10'000.00		5'510.00
4010.02	ausserord. Korrektur Sonderveranlagungen						-4'536.70
4022.01	Grundstückgewinnsteuern		405'077.95		425'000.00		424'542.10
4022.10	Sonderveranlagungen		518'352.25		495'000.00		628'632.40
9102	Liegenschaftssteuern	465.85	1'624'322.85		1'625'000.00	317.13	1'645'808.80
3181.01	Forderungsverluste Steuern und Ersatzabgaben	465.85				317.13	
4021.01	Liegenschaftssteuern		1'624'322.85		1'625'000.00		1'645'808.80
9103	Hundetaxe		44'050.00		47'700.00		45'300.00
4033.01	Hundetaxen		44'050.00		47'700.00		45'300.00
93	Finanz- und Lastenausgleich	2'945'675.00	118'408.60	2'698'401.00	113'786.40	2'573'707.00	105'008.40
	Nettoaufwand		2'827'266.40		2'584'614.60		2'468'698.60
930	Finanz- und Lastenausgleich	2'945'675.00	118'408.60	2'698'401.00	113'786.40	2'573'707.00	105'008.40
	Nettoaufwand		2'827'266.40		2'584'614.60		2'468'698.60
9300	Finanz- und Lastenausgleich	2'945'675.00	118'408.60	2'698'401.00	113'786.40	2'573'707.00	105'008.40
3621.61	Lastenausgleich Neue Aufgabenteilung	1'727'762.00		1'724'900.00		1'717'710.00	
3622.09	Rückstellungen Finanzausgleich					-150'000.00	
3622.70	Beitrag an den direkten Finanzausgleich	1'217'913.00		973'501.00		1'005'997.00	
4612.01	Verrechneter Aufwand SF		22'053.60		22'286.40		21'806.40
4621.61	Soziodemografischer Zuschuss		96'355.00		91'500.00		83'202.00
95	Ertragsanteile, übrige		149'629.10		210'000.00		105'735.00
	Nettoertrag	149'629.10		210'000.00		105'735.00	

Erfolgsrechnung nach Funktionen detailliert

		Rechnung 2019		Budget 2019		Rechnung 2018	
		Aufwand	Ertrag	Aufwand	Ertrag	Aufwand	Ertrag
950	Ertragsanteile, übrige		149'629.10		210'000.00		105'735.00
	Nettoertrag	149'629.10		210'000.00		105'735.00	
9500	Ertragsanteile, übrige		149'629.10		210'000.00		105'735.00
4024.01	Erbschafts- und Schenkungssteuer		149'629.10		210'000.00		105'735.00
96	Vermögens- und Schuldenverwaltung	98'830.50	830'123.81	127'734.55	820'329.00	139'301.00	830'430.83
	Nettoertrag	731'293.31		692'594.45		691'129.83	
961	Zinsen	40'936.55	181'190.21	68'663.00	174'763.00	90'396.00	179'759.83
	Nettoertrag	140'253.66		106'100.00		89'363.83	
9610	Zinsen	40'936.55	181'190.21	68'663.00	174'763.00	90'396.00	179'759.83
3181.02	Erlasse Steuern und Ersatzabgaben	8.35					
3401.01	Zinsen kurzfristige Schulden			500.00			
3406.01	Zinsen mittel- und langfristige Schulden			6'900.00			
3409.10	Verrechnete Zinsen SF			11'263.00		11'263.00	
3499.01	Vergütungszinsen Steuerinkasso	40'928.20		50'000.00		79'133.00	
4401.01	Verzugszinsen Rechnungsstellung		73.30		500.00		432.35
4401.02	Verzugszinsen Steuerinkasso		122'127.00		135'000.00		127'095.50
4407.01	Erträge Anlagen des Finanzvermögens		47'726.91		28'000.00		40'968.98
4451.01	Dividende Wasserverbund AG		11'263.00		11'263.00		11'263.00
962	Emmissionskosten	1'496.40		1'500.00		1'241.40	
	Nettoaufwand		1'496.40		1'500.00		1'241.40
9620	Emmissionskosten	1'496.40		1'500.00		1'241.40	
3420.01	Kapitalbeschaffungskosten	1'496.40		1'500.00		1'241.40	
963	Liegenschaften des Finanzvermögens	56'377.55	648'933.60	57'571.55	645'566.00	47'663.60	650'671.00
	Nettoertrag	592'556.05		587'994.45		603'007.40	
9630	Liegenschaften des Finanzvermögens	56'377.55	648'933.60	57'571.55	645'566.00	47'663.60	650'671.00
3134.01	Sachversicherungsprämien	-9.30					
3431.01	Unterhalt Gebäude und Anlagen	24'097.85		24'000.00		10'592.90	
3431.02	Umgebungspflege	14'286.50		13'000.00		18'046.20	
3439.01	Energiebezug	7'439.85		6'800.00		7'389.20	
3439.02	Wasser, Abwasser	5'096.60		5'200.00		5'327.45	
3439.03	Heizmaterial	244.60		700.00		915.80	
3439.04	Sachversicherungsprämien	2'884.45		3'171.55		3'095.25	

Erfolgsrechnung nach Funktionen detailliert

		Rechnung 2019		Budget 2019		Rechnung 2018	
		Aufwand	Ertrag	Aufwand	Ertrag	Aufwand	Ertrag
3439.05	Fernsehen, Kehrlicht	2'002.00		1'700.00		1'964.80	
3439.06	Allgemeiner Aufwand Liegenschaften			2'000.00			
3910.01	Verrechneter Aufwand	335.00		1'000.00		332.00	
4430.01	Mieterträge		146'125.60		143'610.00		148'656.95
4430.02	Pachterträge		6'558.00		6'800.00		6'858.00
4430.03	Baurechtserträge		496'250.00		495'156.00		495'156.05
969	Finanzvermögen	20.00					
	Nettoaufwand		20.00				
9690	Finanzvermögen	20.00					
3499.02	Abschreibungen Finanzvermögen	20.00					
99	Nicht aufgeteilte Posten	1'032'812.48	509'117.97	1'028'586.00	370'609.67	2'683'505.03	109'283.65
	Nettoaufwand		523'694.51		657'976.33		2'574'221.38
990	Nicht aufgeteilte Posten	1'032'812.48	509'117.97	1'028'586.00	109'283.65	2'185'983.05	109'283.65
	Nettoaufwand		523'694.51		919'302.35		2'076'699.40
9900	Nicht aufgeteilte Posten	14'226.48	509'117.97	10'000.00	109'283.65	1'167'398.05	109'283.65
3181.04	Abschreibungen Finanzvermögen	14'226.48		10'000.00		15'948.05	
3894.01	Einlage finanzpolitische Reserve					1'151'450.00	
4612.02	Verrechnete Abschreibungen SF		74'214.10		74'214.10		74'214.10
4894.01	Entnahme aus finanzpolitischer Reserve		399'834.32				
4950.01	Verrechnete Abschreibungen		35'069.55		35'069.55		35'069.55
9901	Abschreibung bestehendes VV	1'018'586.00		1'018'586.00		1'018'585.00	
3300.99	Planm. Abschr. bestehendes VV AH	1'018'586.00		1'018'586.00		1'018'585.00	
999	Abschluss				261'326.02	497'521.98	
	Nettoaufwand						497'521.98
	Nettoertrag			261'326.02			
9990	Abschluss				261'326.02	497'521.98	
9000.01	Ertragsüberschuss					497'521.98	
9001.01	Aufwandüberschuss				261'326.02		

Erfolgsrechnung

		Rechnung 2019		Budget 2019		Rechnung 2018	
		Aufwand	Ertrag	Aufwand	Ertrag	Aufwand	Ertrag
3	Erfolgsrechnung	50'311'748.03	50'311'748.03	46'230'755.15	46'230'755.15	48'713'220.37	48'713'220.37
3	Aufwand	50'298'049.08		46'181'498.10		48'056'865.69	
30	Personalaufwand	10'885'539.25		10'486'096.00		10'290'020.20	
300	Behörden und Kommissionen	542'371.75		594'620.00		552'000.70	
3000	Löhne, Tag- und Sitzungsgelder an Behörden und Kommis..	542'371.75		594'620.00		552'000.70	
301	Löhne des Verwaltungs- und Betriebspersonals	8'512'520.25		8'025'185.00		7'983'320.90	
3010	Löhne des Verwaltungs- und Betriebspersonals	8'512'520.25		8'025'185.00		7'983'320.90	
302	Löhne der Lehrkräfte	36'770.65		15'300.00		23'217.90	
3020	Löhne der Lehrkräfte	36'770.65		15'300.00		23'217.90	
304	Zulagen	11'495.50		10'200.00		9'410.20	
3049	Übrige Zulagen	11'495.50		10'200.00		9'410.20	
305	Arbeitgeberbeiträge	1'534'520.25		1'523'031.00		1'457'474.15	
3050	AG-Beitr.AHV,IV,EO,ALV,Verwaltungskosten	556'945.15		519'527.00		528'344.15	
3052	AG-Beiträge an Pensionskassen	738'168.20		740'539.00		689'048.70	
3053	AG-Beiträge an Unfallversicherungen	63'634.90		81'368.00		58'238.95	
3054	AG-Beiträge an Familienausgleichskasse	142'219.25		150'031.00		150'454.45	
3055	AG-Beiträge an Krankentaggeldvers.	33'552.75		31'566.00		31'387.90	
306	Arbeitgeberleistungen	60'528.00		60'360.00		72'264.40	
3069	Übrige Arbeitgeberleistungen	60'528.00		60'360.00		72'264.40	
309	Übriger Personalaufwand	187'332.85		257'400.00		192'331.95	
3090	Aus- und Weiterbildung des Personals	148'476.65		209'900.00		158'806.80	
3091	Personalwerbung	6'813.25		11'000.00		4'287.80	
3099	Übriger Personalaufwand	32'042.95		36'500.00		29'237.35	
31	Sach- und übriger Betriebsaufwand	9'215'047.79		8'523'107.10		8'043'026.23	
310	Material- und Warenaufwand	1'548'839.65		1'387'519.00		1'445'453.00	
3100	Büromaterial	68'253.40		74'510.00		80'112.35	
3101	Betriebs-, Verbrauchsmaterial	480'118.10		510'075.00		461'901.35	
3102	Drucksachen, Publikationen	244'997.50		226'100.00		226'635.50	

Erfolgsrechnung

		Rechnung 2019		Budget 2019		Rechnung 2018	
		Aufwand	Ertrag	Aufwand	Ertrag	Aufwand	Ertrag
3103	Fachliteratur, Zeitschriften	33'651.20		31'294.00		30'518.85	
3104	Lehrmittel	291'468.10		284'748.00		304'665.45	
3105	Lebensmittel	418'852.00		249'792.00		330'143.60	
3109	Übriger Material- und Warenaufwand	11'499.35		11'000.00		11'475.90	
311	Nicht aktivierbare Anlagen	352'384.20		329'340.00		226'677.53	
3110	Büromöbel und Geräte	271'566.40		238'851.00		165'750.18	
3111	Maschinen, Geräte und Fahrzeuge	39'935.25		40'089.00		33'398.20	
3112	Kleider, Wäsche, Vorhänge	18'731.35		16'900.00		12'818.00	
3113	Hardware	4'108.35		5'000.00		3'381.35	
3118	Immateriellen Anlagen	18'042.85		28'500.00		11'329.80	
312	Ver- und Entsorgung Liegenschaften Verwaltungsverm..	1'274'529.65		1'236'100.00		1'288'824.45	
3120	Ver- und Entsorgung Liegenschaften Verwaltungsvermögen	1'274'529.65		1'236'100.00		1'288'824.45	
313	Dienstleistungen und Honorare	2'477'111.31		2'419'849.60		2'359'500.37	
3130	Dienstleistungen Dritter	1'938'260.71		1'859'878.00		1'772'138.32	
3132	Honor.ext.Berater,Gutachter,Fachexp.etc.	384'700.15		394'350.00		438'006.25	
3133	Informatik-Nutzungsaufwand	5'971.80		11'400.00		6'695.40	
3134	Sachversicherungsprämien	123'022.65		131'191.55		122'713.90	
3137	Steuern und Abgaben	25'156.00		23'030.05		19'946.50	
314	Baulicher Unterhalt imf betrieblicher Unterhalt	1'932'045.65		1'835'350.00		1'738'429.75	
3140	Unterhalt an Grundstücken	406'884.75		401'300.00		366'540.65	
3141	Unterhalt Strassen/Verkehrswege	422'347.55		411'000.00		418'702.55	
3142	Unterhalt Wasserbau	26'938.65		27'000.00		28'921.80	
3143	Unterhalt übrige Tiefbauten	422'623.15		359'300.00		373'409.15	
3144	Unterhalt Hochbauten, Gebäude	633'153.75		618'750.00		531'353.20	
3149	Unterhalt übrige Sachanlagen	20'097.80		18'000.00		19'502.40	
315	Unterhalt Mobilien u.immater.Anlagen	560'728.00		626'259.00		561'379.65	
3150	Unterhalt Büromöbel und Geräte	39'806.15		44'359.00		39'515.95	
3151	Unterh.App.,Masch.,Geräte,Fahrz.,Werkz.	203'666.35		208'000.00		193'189.05	
3153	Informatik-Unterhalt (Hardware)	77'194.40		82'900.00		46'124.50	
3158	Unterhalt immaterielle Anlagen	240'061.10		291'000.00		282'550.15	
316	Mieten, Leasing, Pachten, Benützungsgeb.	189'254.85		185'525.00		186'981.60	
3160	Miete und Pacht Liegenschaften	176'688.45		174'425.00		174'415.20	
3161	Mieten, Benützungskosten Anlagen	12'566.40		11'100.00		12'566.40	

Erfolgsrechnung

		Rechnung 2019		Budget 2019		Rechnung 2018	
		Aufwand	Ertrag	Aufwand	Ertrag	Aufwand	Ertrag
317	Spesenentschädigungen	246'999.40		257'164.50		239'311.40	
3170	Reisekosten und Spesen	134'560.25		133'855.00		130'370.45	
3171	Exkursionen, Schulreisen und Lager	112'439.15		123'309.50		108'940.95	
318	Wertberichtigungen auf Forderungen	633'155.08		246'000.00		-3'531.52	
3180	Wertberichtigungen auf Forderungen	407'878.00		50'000.00		-199'884.40	
3181	Tatsächliche Forderungsverluste	225'277.08		196'000.00		196'352.88	
33	Abschreibungen Verwaltungsvermögen	1'613'116.85		1'767'029.00		1'413'680.10	
330	Sachanlagen VV	1'613'116.85		1'767'029.00		1'413'680.10	
3300	Planm.Abschreibungen Sachanlagen	1'613'116.85		1'767'029.00		1'413'680.10	
34	Finanzaufwand	98'496.45		126'734.55		138'969.00	
340	Zinsaufwand			18'663.00		11'263.00	
3401	Verzins.kurzfr.Finanzverbindlichkeiten			500.00			
3406	Verzins.langfr.Finanzverbindlichkeiten			6'900.00			
3409	Übrige Passivzinsen			11'263.00		11'263.00	
342	Kapitalbeschaffungs- und Verwaltungskosten	1'496.40		1'500.00		1'241.40	
3420	Kapitalbeschaffung und -verwaltung	1'496.40		1'500.00		1'241.40	
343	Liegenschaftenaufwand Finanzvermögen	56'051.85		56'571.55		47'331.60	
3431	Nicht baul.Unterhalt Liegenschaften FV	38'384.35		37'000.00		28'639.10	
3439	Übriger Liegenschaftsaufwand FV	17'667.50		19'571.55		18'692.50	
349	Verschiedener Finanzaufwand	40'948.20		50'000.00		79'133.00	
3499	Übriger Finanzaufwand	40'948.20		50'000.00		79'133.00	
35	Einlagen in Fonds und Spezialfinanzierungen	1'224'457.70		1'263'900.00		1'279'401.85	
351	Einlagen in Fonds u.Spez.fin.im EK	1'224'457.70		1'263'900.00		1'279'401.85	
3510	Einlagen in Spezialfinanzierungen EK	1'224'457.70		1'263'900.00		1'279'401.85	
36	Transferaufwand	27'044'682.34		23'777'561.90		25'302'367.76	
361	Entschädigungen an Gemeinwesen	8'563'881.80		8'607'940.90		8'703'530.70	
3611	Entschädigungen an Kantone u. Konkordate	7'959'025.95		8'175'029.00		7'994'265.85	
3612	Entsch.an Gde. und Gde.verbände	604'855.85		432'911.90		709'264.85	

Erfolgsrechnung

		Rechnung 2019		Budget 2019		Rechnung 2018	
		Aufwand	Ertrag	Aufwand	Ertrag	Aufwand	Ertrag
362	Finanz- und Lastenausgleich	2'945'675.00		2'698'401.00		2'573'707.00	
3621	Finanz- und Lastenausgleich an Kanton	1'727'762.00		1'724'900.00		1'717'710.00	
3622	Finanz-u.Lastenausgl.a.Gde.u.Gde.verbände	1'217'913.00		973'501.00		855'997.00	
363	Beiträge an Gemeinwesen und Dritte	14'065'237.04		12'471'220.00		13'812'751.56	
3630	Beiträge an den Bund	78'660.00		76'500.00		75'150.00	
3631	Beiträge an Kantone und Konkordate	3'160'174.45		3'357'825.00		3'140'075.10	
3632	Beiträge an Gemeinden und Gde.verbände	1'187'772.79		1'257'681.00		1'162'081.56	
3634	Beiträge an öffentliche Unternehmungen	16'242.00		23'000.00		20'354.00	
3635	Beiträge an private Unternehmungen	30'160.35		58'990.00		28'818.25	
3636	Beitr.an priv.Organisat.o.Erwerbszweck	1'336'430.90		1'366'324.00		1'268'686.10	
3637	Beiträge an private Haushalte	8'255'796.55		6'330'900.00		8'117'586.55	
369	Verschiedener Transferaufwand	1'469'888.50				212'378.50	
3690	Übriger Transferaufwand	1'469'888.50				212'378.50	
37	Durchlaufende Beiträge			20'000.00			
370	Durchlaufende Beiträge			20'000.00			
3701	Kantone und Konkordate			20'000.00			
38	Ausserordentlicher Aufwand	63'096.15		63'000.00		1'431'589.50	
389	Einlagen in das Eigenkapital	63'096.15		63'000.00		1'431'589.50	
3893	Einlagen in Vorfinanzierungen des EK	63'096.15		63'000.00		280'139.50	
3894	Einlagen in finanzpolitische Reserven					1'151'450.00	
39	Interne Verrechnungen	153'612.55		154'069.55		157'811.05	
391	Dienstleistungen	118'543.00		119'000.00		122'741.50	
3910	Int.Verr.von Dienstleistungen	118'543.00		119'000.00		122'741.50	
395	Planmässige u. ausserplmässige Abschreibungen	35'069.55		35'069.55		35'069.55	
3950	Int.Verr.v.planm.u.ausserpl.Abschreibungen	35'069.55		35'069.55		35'069.55	
4	Ertrag		50'212'464.88		45'936'194.68		48'713'220.37
40	Fiskalertrag		26'875'256.85		26'650'700.00		27'183'741.60

Erfolgsrechnung

		Rechnung 2019		Budget 2019		Rechnung 2018	
		Aufwand	Ertrag	Aufwand	Ertrag	Aufwand	Ertrag
400	Direkte Steuern natürliche Personen		23'657'001.85		23'380'000.00		23'824'556.55
4000	Einkommenssteuern natürliche Personen		20'802'372.75		20'400'000.00		20'743'541.90
4001	Vermögenssteuern natürliche Personen		2'629'053.10		2'740'000.00		2'848'977.10
4002	Quellensteuern natürliche Personen		225'576.00		240'000.00		232'037.55
401	Direkte Steuern juristische Personen		462'905.85		267'500.00		492'013.55
4010	Gewinnsteuern juristische Personen		448'199.80		250'000.00		474'361.80
4011	Kapitalsteuern juristische Personen		11'903.30		15'000.00		15'541.45
4019	Übrige direkte Steuern juristische Personen		2'802.75		2'500.00		2'110.30
402	Übrige direkte Steuern		2'711'299.15		2'955'500.00		2'821'871.50
4021	Grundsteuern		1'624'322.85		1'625'000.00		1'645'808.80
4022	Vermögensgewinnsteuern		923'430.20		1'100'000.00		1'053'174.50
4024	Erbschafts- und Schenkungssteuern		149'629.10		210'000.00		105'735.00
4029	Eingang abgeschriebene Steuern		13'917.00		20'500.00		17'153.20
403	Besitz- und Aufwandsteuern		44'050.00		47'700.00		45'300.00
4033	Hundesteuer		44'050.00		47'700.00		45'300.00
41	Regalien und Konzessionen		345'814.00		365'000.00		359'409.00
412	Konzessionen		345'814.00		365'000.00		359'409.00
4120	Konzessionen		345'814.00		365'000.00		359'409.00
42	Entgelte		9'156'537.24		8'246'560.00		8'590'600.55
420	Ersatzabgaben		314'291.65		325'000.00		318'386.00
4200	Ersatzabgaben		314'291.65		325'000.00		318'386.00
421	Gebühren für Amtshandlungen		335'364.55		286'700.00		256'970.30
4210	Gebühren für Amtshandlungen		335'364.55		286'700.00		256'970.30
423	Schul- und Kursgelder		571'080.20		459'100.00		484'403.15
4230	Schulgelder		571'080.20		459'100.00		484'403.15
424	Benützungsgebühren u.Dienstleistungen		4'621'832.60		4'451'300.00		4'655'192.61
4240	Benützungsgebühren und Dienstleistungen		4'621'832.60		4'451'300.00		4'655'192.61
425	Erlös aus Verkäufen		357'030.90		387'600.00		400'102.50
4250	Verkäufe		357'030.90		387'600.00		400'102.50

Erfolgsrechnung

		Rechnung 2019		Budget 2019		Rechnung 2018	
		Aufwand	Ertrag	Aufwand	Ertrag	Aufwand	Ertrag
426	Rückererstattungen		2'956'571.04		2'336'360.00		2'475'225.99
4260	Rückerstattungen und Kostenbeteiligungen Dritter		2'956'571.04		2'336'360.00		2'475'225.99
427	Bussen		366.30		500.00		320.00
4270	Bussen		366.30		500.00		320.00
43	Verschiedene Erträge		22'330.95		1'000.00		230'099.15
430	Verschiedene betriebliche Erträge		2'300.00		1'000.00		227'938.50
4309	Übriger betrieblicher Ertrag		2'300.00		1'000.00		227'938.50
439	Übriger Ertrag		20'030.95				2'160.65
4390	Übriger Ertrag		20'030.95				2'160.65
44	Finanzertrag		1'126'432.06		1'113'063.00		1'142'175.43
440	Zinsertrag		169'927.21		174'763.00		179'759.83
4401	Zinsen Forderungen und Kontokorrente		122'200.30		135'500.00		127'527.85
4407	Zinsen langfristige Finanzanlagen		47'726.91		28'000.00		40'968.98
4409	Übrige Zinsen von Finanzvermögen				11'263.00		11'263.00
443	Liegenschaftenertrag FV		648'933.60		645'566.00		650'671.00
4430	Pacht- und Mietzinse Liegenschaften FV		648'933.60		645'566.00		650'671.00
445	Finanzertrag a.Darlehen u.Beteil.VV		18'546.50		19'263.00		26'193.00
4450	Erträge aus Darlehen VV		7'283.50		8'000.00		14'930.00
4451	Erträge aus Beteiligungen VV		11'263.00		11'263.00		11'263.00
447	Liegenschaftenertrag VV		289'024.75		273'471.00		285'551.60
4470	Pacht- und Mietzinse Liegenschaften VV		289'024.75		273'471.00		285'551.60
45	Entnahmen Fonds u.Spezialfinanzierungen		49'409.75		145'576.60		9'195.50
451	Entnahmen aus Fonds u.Spez.fin.EK		49'409.75		145'576.60		9'195.50
4510	Entnahmen aus Spezialfinanzierungen d.EK		49'409.75		145'576.60		9'195.50
46	Transferertrag		10'230'304.66		8'858'014.53		10'451'012.29
461	Entschädigungen von Gemeinwesen		8'242'719.21		6'762'373.53		8'482'590.12

Erfolgsrechnung

		Rechnung 2019		Budget 2019		Rechnung 2018	
		Aufwand	Ertrag	Aufwand	Ertrag	Aufwand	Ertrag
4611	Entsch. von Kantonen u. Konkordaten		7'206'683.06		5'855'206.03		7'569'237.62
4612	Entsch.v.Gemeinden u.Gde.verbänden		1'036'036.15		907'167.50		913'352.50
462	Finanz- und Lastenausgleich		96'355.00		91'500.00		83'202.00
4621	Finanz- u.Lastenausgl. v.Kantonen u.Konkordaten		96'355.00		91'500.00		83'202.00
463	Beiträge von Gemeinwesen und Dritten		1'891'230.45		2'004'141.00		1'885'220.17
4631	Beiträge von Kantonen u. Konkordaten		1'374'524.65		1'407'830.00		1'403'178.17
4632	Beiträge von Gemeinden u.Gde.verbänden		509'016.50		596'311.00		482'042.00
4636	Beitr.v.priv.Organisationen o.Erwerbszw.		7'689.30				
47	Durchlaufende Beiträge				20'000.00		
470	Durchlaufende Beiträge				20'000.00		
4707	Durchl. Beiträge v. priv. Haushalten				20'000.00		
48	Ausserordentlicher Ertrag		2'252'766.82		382'211.00		589'175.80
489	Entnahmen aus dem Eigenkapital		2'252'766.82		382'211.00		589'175.80
4893	Entnahmen aus Vorfinanzierungen des EK		93'774.50		63'000.00		269'964.80
4894	Entnahmen aus finanzpolitischen Reserven		399'834.32				
4898	Entnahmen übriges Eigenkapital		1'759'158.00		319'211.00		319'211.00
49	Interne Verrechnungen		153'612.55		154'069.55		157'811.05
491	Dienstleistungen		118'543.00		119'000.00		122'741.50
4910	Int.Verr.von Dienstleistungen		118'543.00		119'000.00		122'741.50
495	Planmässige u. ausserplanässige Abschreibungen		35'069.55		35'069.55		35'069.55
4950	Int.Verr.v.planm.u.ausserplan.Abschreibungen		35'069.55		35'069.55		35'069.55
9	Abschlusskonten	13'698.95	99'283.15	49'257.05	294'560.47	656'354.68	
90	Abschluss Erfolgsrechnung	13'698.95	99'283.15	49'257.05	294'560.47	656'354.68	
900	Abschluss Erfolgsrechnung				261'326.02	497'521.98	
9000	Ertragsüberschuss					497'521.98	
9001	Aufwandüberschuss				261'326.02		
901	Abschluss Spezialfinanzierungen und Fond im EK	13'698.95	99'283.15	49'257.05	33'234.45	158'832.70	

Erfolgsrechnung

		Rechnung 2019		Budget 2019		Rechnung 2018	
		Aufwand	Ertrag	Aufwand	Ertrag	Aufwand	Ertrag
9010	Abschluss SF und Fonds im EK, Ertragsüberschuss	13'698.95		49'257.05		158'832.70	
9011	Abschluss SF und Fonds im EK, Aufwandüberschuss		99'283.15		33'234.45		

Investitionsrechnung nach Funktionen detailliert

		Rechnung 2019		Budget 2019		Rechnung 2018	
		Ausgaben	Einnahmen	Ausgaben	Einnahmen	Ausgaben	Einnahmen
	INVESTITIONSRECHNUNG	8'336'468.70	8'336'468.70	6'097'000.00	6'097'000.00	5'180'023.90	5'180'023.90
0	Allgemeine Verwaltung	39'448.45	1'350.00			106'918.60	
	Nettoausgaben		38'098.45				106'918.60
02	Allgemeine Dienste	39'448.45	1'350.00			106'918.60	
	Nettoausgaben		38'098.45				54'927.00
022	Allgemeine Dienste	35'251.20				51'991.60	
	Nettoergebnis		35'251.20				106'918.60
	Nettoausgaben		35'251.20				51'991.60
0220	Allgemeine Dienste	4'197.25	1'350.00			54'927.00	
5290.03	Archivreorganisation	4'197.25				54'927.00	
6190.01	Rückerst. Archivreorganisation		1'350.00				
029	Verwaltungsliegenschaften	35'251.20				51'991.60	
	Nettoergebnis		35'251.20				106'918.60
	Nettoausgaben		35'251.20				51'991.60
290	Verwaltungsliegenschaften	35'251.20				51'991.60	
5040.01	Gemeindehaus Vorplatzsanierung	35'251.20					
5040.02	Gemeindehaus Lüftung Treppenhaus					4'981.15	
5040.03	Gemeindehaus Umbau Soziale Dienste					47'010.45	
1	Öffentliche Ordnung und Sicherheit, Verteidigung	5'960.00		270'000.00		14'810.35	
	Nettoausgaben		5'960.00		270'000.00		14'810.35
14	Allgemeines Rechtswesen					9'095.00	
	Nettoausgaben						9'095.00
140	Allgemeines Rechtswesen					9'095.00	
	Nettoergebnis						9'095.00
	Nettoausgaben						9'095.00
1400	Allgemeines Rechtswesen					9'095.00	

Investitionsrechnung nach Funktionen detailliert

		Rechnung 2019		Budget 2019		Rechnung 2018	
		Ausgaben	Einnahmen	Ausgaben	Einnahmen	Ausgaben	Einnahmen
5290.01	Amtliche Vermessung, ÖREB-Kataster					9'095.00	
15	Feuerwehr	5'960.00		270'000.00		5'715.35	
	Nettoausgaben		5'960.00		270'000.00		5'715.35
150	Feuerwehr	5'960.00		270'000.00		5'715.35	
	Nettoergebnis		5'960.00		270'000.00		5'715.35
	Nettoausgaben		5'960.00		270'000.00		5'715.35
1506	Regionale Feuerwehrorganisation	5'960.00		270'000.00		5'715.35	
5060.01	Ersatz Motorspritzen					5'715.35	
5060.03	Ersatz Sprinter Murzelen	5'960.00		270'000.00			
2	Bildung	1'639'485.60	15'247.05	1'980'000.00		1'608'879.20	
	Nettoausgaben		1'624'238.55		1'980'000.00		1'608'879.20
21	Obligatorische Schule	1'639'485.60	15'247.05	1'980'000.00		1'608'879.20	
	Nettoausgaben		1'624'238.55		1'980'000.00		172'159.50
212	Primarstufe	66'658.30		70'000.00		156'352.30	
	Nettoergebnis		66'658.30		70'000.00		1'608'879.20
	Nettoausgaben		66'658.30		70'000.00		156'352.30
2120	Primarstufe	61'409.45		100'000.00		172'159.50	
5060.03	ICT Primarschule 2018					172'159.50	
5060.04	Beamer Schulen 2019	28'915.30		28'000.00			
5060.05	ICT Schulen 2019	32'494.15		72'000.00			
213	Oberstufe	1'511'417.85	15'247.05	1'810'000.00		1'266'714.20	
	Nettoergebnis		1'496'170.80		1'810'000.00		1'608'879.20
	Nettoausgaben		1'496'170.80		1'810'000.00		1'266'714.20
2130	Sekundarstufe I	66'658.30		70'000.00		156'352.30	
5060.05	Informatik OS Hinterkappelen 2018					57'317.70	
5060.06	Schulen Mobiliar 2018					99'034.60	
5060.07	Schulen Mobiliar 2019	66'658.30		70'000.00			

Investitionsrechnung nach Funktionen detailliert

	Rechnung 2019		Budget 2019		Rechnung 2018	
	Ausgaben	Einnahmen	Ausgaben	Einnahmen	Ausgaben	Einnahmen
217	Schulliegenschaften				13'653.20	
	Nettoergebnis				1'608'879.20	
	Nettoausgaben				13'653.20	
2170	Schulliegenschaften		1'511'417.85		15'247.05	
5040.03	PS Kappelenring; Aufwertung Pausenplatz	40'489.90	1'810'000.00		1'266'714.20	
5040.09	PS Uettligen; Sanierung Technik und Fassade				106'232.50	
5040.10	PS Kappelenring; Anschluss Wärmeverbund	6'124.25	100'000.00		850.00	
5040.12	Strategische Schulraumplanung				23'655.00	
5040.15	TH Wohlen Ersatz Pausenplatzüberdachung				32'085.30	
5040.16	Altes SH Wohlen Umbau/Ausbau/Sanierung	53'735.20	100'000.00		41'231.75	
5040.17	SH Wohlen Ersatz Wärmeerzeugungsanlage, Planungskredit		450'000.00		16'756.70	
5040.18	Prim Kappelenring Fensterersatz Projekt		250'000.00		10'383.45	
5040.19	TH Murzelen Fensterersatz, Blendschutz + Deckensanierung	3'936.45			428'569.65	
5040.23	Allgemeinde Zustandserfassung Hausanschlüsse				11'335.90	
5040.24	PS Hika; Ersatz 3 Haupteingangsportale	3'421.45			56'410.50	
5040.25	TH Kappelenring; Ersatz Turnhallenbelag				104'934.10	
5040.27	PS Murzelen; Ersatz Umwälzpumpe				23'095.50	
5040.28	PS Murzelen; Hauswartshg. Verglasung Loggia	2'955.15			8'926.00	
5040.30	Prim Kappelenring, Fensterersatz Ausführung	192'727.80			213'894.55	
5040.31	Schule Wohlen; Tagesschule Mobile Lösung		600'000.00			
5040.32	SH Wohlen; Beleuchtung Turnhalle	29'995.70	40'000.00			
5040.33	Prim. Hinterkappelen; Arbeitsplätze auf Galerie	38'209.40	40'000.00			
5040.34	Prim. Uettligen; Anschluss Wärmeverbund	299'494.80	100'000.00			
5040.35	Schulanlagen; Reinigung und Retopping Sportplätze	37'328.95	130'000.00			
5040.36	SH Uettligen, Einbau Kleinküche Tagesschule Turnhalle				24'111.60	
5040.37	Klimatisierung Musikschule, SH Dorf, Hika				32'242.85	
5040.38	Ersatz Wärmeerzeugungsanlage	451'382.65				
5040.39	Schulhaus Särswil, Sanierung Flachdach, Zwischenbau	1'916.15			131'998.85	
5040.40	Schulanlage Wohlen; Umnutzung Kulturestrich (Ausführung)	271'538.65				
5040.41	Schulhaus Wohlen; Tagesschule Neubau	50'161.35				
5060.01	Anschaffung Rasenmähertraktor	28'000.00				
6140.01	Rückerstattung TH Murzelen Fensterersatz		3'457.05			
6310.02	Beitrag Sportfonds Kanton Bern, TH Kappelenring		8'810.00			
6310.03	Beitrag Sportfonds Kanton Bern, Reinigung und Retopping Sportplätze		2'980.00			
219	Obligatorische Schule				13'653.20	

Investitionsrechnung nach Funktionen detailliert

		Rechnung 2019		Budget 2019		Rechnung 2018	
		Ausgaben	Einnahmen	Ausgaben	Einnahmen	Ausgaben	Einnahmen
	Nettoergebnis						1'608'879.20
	Nettoausgaben						13'653.20
2190	Schulleitung und Schulverwaltung					13'653.20	
5290.01	Führungsstrukturen Bildungsbereich					13'653.20	
3	Kultur, Sport und Freizeit, Kirche	9'719.95		95'000.00		84'626.35	53'850.00
	Nettoausgaben		9'719.95		95'000.00		30'776.35
34	Sport und Freizeit	9'719.95		95'000.00		84'626.35	53'850.00
	Nettoausgaben		9'719.95		95'000.00		30'776.35
342	Freizeit	9'719.95		95'000.00		84'626.35	53'850.00
	Nettoergebnis		9'719.95		95'000.00		30'776.35
	Nettoausgaben		9'719.95		95'000.00		30'776.35
3420	Freizeit	9'719.95		95'000.00		78'677.00	53'850.00
5010.01	Ergänzung Spazierweg Rainweg-Bennenboden					53'850.00	
5010.03	Sanierung Tuftbachbrücke					24'827.00	
5010.04	Weg Repro Marti nach Passarelle	9'719.95		95'000.00			
6370.01	Investitionsbeitrag aus Mehrwertabschöpfung						53'850.00
3423	Kulturelles Zentrum Reberhaus					5'949.35	
5040.01	gesetzliche Sicherheitsvorkehrungen					5'949.35	
6	Verkehr und Nachrichtenübermittlung	339'765.00		710'000.00		625'903.60	16'843.00
	Nettoausgaben		339'765.00		710'000.00		609'060.60
61	Strassenverkehr	333'027.65		675'000.00		620'276.00	16'843.00
	Nettoausgaben		333'027.65		675'000.00		603'433.00
615	Gemeindestrassen	333'027.65		675'000.00		620'276.00	16'843.00
	Nettoergebnis		333'027.65		675'000.00		603'433.00
	Nettoausgaben		333'027.65		675'000.00		603'433.00
6150	Gemeindestrassen	333'027.65		675'000.00		502'374.90	
5010.02	Belagssanierung Bennenbodenrain, Hinterkappelen					35'645.85	

Investitionsrechnung nach Funktionen detailliert

		Rechnung 2019		Budget 2019		Rechnung 2018	
		Ausgaben	Einnahmen	Ausgaben	Einnahmen	Ausgaben	Einnahmen
5010.03	Sanierung Ambühl Uettligen					63'636.25	
5010.04	Beleuchtung LED Säriswil/Innerberg/Murzelen	5'852.90					
5010.10	Belagssanierung Breitenrain, Hika	59'516.30				42'224.45	
5010.13	Belagssanierung Innerbergstrasse Innerberg	8'085.00				136'425.50	
5010.14	Beleuchtung LED Hinterkappelen restliche Gebiete	45'100.15					
5010.17	Sanierung Mühlebergstrasse 2. Teil	-6'187.70				135'572.60	
5010.18	Beleuchtung LED Hinterkappelen restliche Gebiete	84'597.15					
5010.19	Migros Hinterkappelen Erschliessung Gebiete			150'000.00			
5010.20	Belagssanierung Moriswilstrasse und Birchstrasse Säriswil	41'267.35		260'000.00			
5010.21	Belagssanierung Bergfeldstrasse, Hinterkappelen			60'000.00			
5010.22	Belagssanierung Breitenrain			90'000.00			
5040.03	Hallenbeleuchtung Werkhof Bannholz	34'508.80		35'000.00			
5060.03	Ersatz Nissan DoubleCab	-3'000.00				88'870.25	
5060.04	Ersatz Kleintraktor John Deere 2520	63'287.70		80'000.00			
6156	Radwege					117'901.10	16'843.00
5010.03	Sanierung Stegmattsteg					117'901.10	
6310.01	Kantonsbeiträge Stegmattsteg						16'843.00
62	Öffentlicher Verkehr	6'737.35		35'000.00		5'627.60	
	Nettoausgaben		6'737.35		35'000.00		5'627.60
622	Regionalverkehr	6'737.35		35'000.00		5'627.60	
	Nettoergebnis		6'737.35		35'000.00		5'627.60
	Nettoausgaben		6'737.35		35'000.00		5'627.60
6220	Regionalverkehr	6'737.35		35'000.00		5'627.60	
5040.02	Beleuchtung 7 Haltestellen mit Solarlampen	6'737.35				5'627.60	
5040.03	Ersatz Haltestelle Bernstrasse, Hinterkappelen			35'000.00			
7	Umweltschutz und Raumordnung	3'038'913.05	3'196'579.60	3'042'000.00		2'473'364.30	194'828.50
	Nettoausgaben				3'042'000.00		2'278'535.80
	Nettoeinnahmen	157'666.55					
71	Wasserversorgung	2'286'509.55	2'895'250.00	1'077'000.00		1'543'337.00	36'300.00
	Nettoausgaben				1'077'000.00		1'507'037.00
	Nettoeinnahmen	608'740.45					
710	Wasserversorgung	2'286'509.55	2'895'250.00	1'077'000.00		1'543'337.00	36'300.00

Investitionsrechnung nach Funktionen detailliert

		Rechnung 2019		Budget 2019		Rechnung 2018	
		Ausgaben	Einnahmen	Ausgaben	Einnahmen	Ausgaben	Einnahmen
	Nettoergebnis	608'740.45			1'077'000.00		1'507'037.00
	Nettoausgaben				1'077'000.00		1'507'037.00
	Nettoeinnahmen	157'666.55					
7101	Wasserversorgung (Gemeindebetrieb)	2'286'509.55	2'895'250.00	1'077'000.00		1'543'337.00	36'300.00
5031.02	Ersatz WV-Leitung Innerberg-Schärgummenstr.	47'656.80				62'129.90	
5031.03	Ersatz WV-Leitung Aarbergstrasse-Bergweidweg	648.65				155'138.55	
5031.05	Ersatz WV-Leitung Innerberg-Murzelen	142'899.25				725'324.60	
5031.07	Ersatz Leitung Breitenrain	20'431.20				173'819.05	
5031.08	Verbindungsleitung Bergfeld Hinterkappelen	121'727.40					
5031.09	Anpassung Sekundärnetz Säriswil	195'732.75				172'341.90	
5031.10	Wasserleitung Kappelenring mit Wärmeverbund	281'053.60				6'622.00	
5031.11	Wasserversorgungsleitung Stegmattweg, Hika	22'334.55				149'366.35	
5031.12	Erschliessung Migros, Hinterkappelen			55'000.00			
5031.13	Verbindungsleitung Bergfeld Hinterkappelen			122'000.00			
5031.14	Wasserleitung Kappelenring mit Wärmeverbund 2. Teil			450'000.00			
5031.15	Waldpark Bernstrasse Hinterkappelen			150'000.00			
5031.16	Verbindungsleitung Bodenweid Wohlen			300'000.00			
5031.17	Ersatz Wasserversorgungsleitung Wyhalenstrasse	10'431.50				98'594.65	
5031.18	Messschacht Riedhaus, Wohlen	5'043.85					
5031.22	Rückübernahme von Leitungen des Sekundärnetzes der WVRB AG	1'438'550.00					
6320.01	Investitionsbeiträge vonv Gemeinde & Gde.verbände		1'438'550.00				
6440.01	Rückzlg. Darlehen WVRB AG		1'456'700.00				36'300.00
72	Abwasserentsorgung	603'299.20	114'230.00	1'580'000.00		586'751.00	
	Nettoausgaben		489'069.20		1'580'000.00		586'751.00
720	Abwasserentsorgung	603'299.20	114'230.00	1'580'000.00		586'751.00	
	Nettoergebnis		489'069.20		1'580'000.00		586'751.00
	Nettoausgaben		489'069.20		1'580'000.00		586'751.00
	Nettoeinnahmen	157'666.55					
7201	Abwasserentsorgung (Gemeindebetrieb)	603'299.20	114'230.00	1'580'000.00		586'751.00	
5032.03	Kanalisation Wohlen 2. Teil	49'866.80				29'534.30	
5032.05	Pumpwerk Inselrain Sanierung Vacuflow-Anlage	22'988.65					
5032.06	Öffentliche Abwassersanierung Ambühl					254'349.95	
5032.07	Kanalisation Uettligen Sanierung Leitungen	2'030.00				67'543.25	

Investitionsrechnung nach Funktionen detailliert

		Rechnung 2019		Budget 2019		Rechnung 2018	
		Ausgaben	Einnahmen	Ausgaben	Einnahmen	Ausgaben	Einnahmen
5032.08	Kleinkläranlage Wickacker	25'444.25					
5032.10	Sauberwasserleitung Illiswil			125'000.00			
5032.15	Trennsystem Neumatt/Hofmatt Uettligen	16'725.75				107'375.80	
5032.16	Sanierung Hochwasserentlastung Uettligen	25'093.40					
5032.18	Kanalisation Hinterkappelen 1. Teil	101'041.65				69'813.20	
5032.19	Trennsystem Gassacker Wohlen			135'000.00			
5032.20	Sanierung Hochwasserentlastung Uettligen 2019			1'000'000.00			
5032.21	Sanierung nach GEP Murzelen/Illiswil	48'136.00		320'000.00			
5032.22	Trennsystem Wahlendorfstrasse	82'531.40					
5040.01	Bestandesaufnahme ARA Wohlen	18'309.90					
5042.01	Bestandesaufnahme ARA Wohlen	-18'309.90					
5042.02	Umbau und Anpassung Schlammaufbereitung	74'775.30					
5042.03	Anbau Werkstatt in der ARA EY	32'389.80				58'134.50	
5042.04	Anschaffung Container ARA Ey	20'412.65					
5042.05	Ersatz Alarmierungssysteme in drei Pumpwerken	101'863.55					
6310.02	Kantonsbeiträge öffentl. Abwassersanierung Ambühl		114'230.00				
73	Abfall	17'604.00		120'000.00		-134.70	
	Nettoausgaben		17'604.00		120'000.00		
	Nettoeinnahmen					134.70	
730	Abfall	17'604.00		120'000.00		-134.70	
	Nettoergebnis		17'604.00		120'000.00	134.70	
	Nettoausgaben		17'604.00		120'000.00		
	Nettoeinnahmen	157'666.55					
7301	Abfall (Gemeindebetrieb)	17'604.00		120'000.00		-134.70	
5033.02	Unterirdische Sammelstelle Hinterkappelen			120'000.00			
5040.01	Ersatz Papiermulde + Dosenpresse neuer Papiercontainer	17'604.00				-134.70	
74	Verbauungen	83'241.95	155'761.10			159'794.95	
	Nettoausgaben						159'794.95
	Nettoeinnahmen	72'519.15					
741	Gewässerverbauungen	83'241.95	155'761.10			159'794.95	
	Nettoergebnis	72'519.15					159'794.95
	Nettoausgaben						159'794.95
	Nettoeinnahmen	157'666.55					

Investitionsrechnung nach Funktionen detailliert

		Rechnung 2019		Budget 2019		Rechnung 2018	
		Ausgaben	Einnahmen	Ausgaben	Einnahmen	Ausgaben	Einnahmen
7410	Gewässerverbauungen	83'241.95	155'761.10			159'794.95	
5020.01	Renaturierung Schlossmattbach	83'241.95				159'794.95	
6310.01	Kantonsbeiträge Renaturierung Schlossmattbach		155'761.10				
79	Raumordnung	48'258.35	31'338.50	265'000.00		183'616.05	158'528.50
	Nettoausgaben		16'919.85		265'000.00		25'087.55
790	Raumordnung	48'258.35	31'338.50	265'000.00		183'616.05	158'528.50
	Nettoergebnis		16'919.85		265'000.00		25'087.55
	Nettoausgaben		16'919.85		265'000.00		25'087.55
	Nettoeinnahmen	157'666.55					
7900	Raumordnung allgemein	48'258.35	31'338.50	265'000.00		183'616.05	158'528.50
5290.02	Neuaufgabe Planung Überbauung Areal Hubacher Uettligen					14'543.55	
5290.03	Schulgasse Wohlen; Umzonung			20'000.00			
5290.04	Überarbeitung Baureglement	16'919.85				25'087.55	
5290.05	Vorgehen Zentrumsentwicklung Uettligen	1'878.05				34'880.35	
5290.06	Entwicklung Dorfzentrum Hika	2'498.60				71'104.60	
5290.07	Erweiterung und Modernisierung Altersheim Hofmatt					38'000.00	
5290.08	Entwicklung Zentrum Wohlen			25'000.00			
5290.09	Sahlmatte Hinterkappelen			20'000.00			
5290.10	Überbauungsordnung Uettligen West mit Wettbewerb	26'961.85		200'000.00			
6370.01	Investitionsbeitrag aus Mehrwertabschöpfung		31'338.50				158'528.50
9	Finanzen und Steuern	3'263'176.65	5'123'292.05		6'097'000.00	265'521.50	4'914'502.40
	Nettoeinnahmen	1'860'115.40		6'097'000.00		4'648'980.90	
99	Nicht aufgeteilte Posten	3'263'176.65	5'123'292.05		6'097'000.00	265'521.50	4'914'502.40
	Nettoeinnahmen	1'860'115.40		6'097'000.00		4'648'980.90	
999	Abschluss	3'263'176.65	5'123'292.05		6'097'000.00	265'521.50	4'914'502.40
	Nettoergebnis	1'860'115.40		6'097'000.00		4'648'980.90	
	Nettoeinnahmen	1'860'115.40		6'097'000.00		4'648'980.90	
9990	Abschluss	3'263'176.65	5'123'292.05		6'097'000.00	265'521.50	4'914'502.40
5900.01	Passivierte Einnahmen	3'263'176.65				265'521.50	99'034.60
6900.01	Aktivierte Ausgaben		5'123'292.05		6'097'000.00		4'815'467.80

Investitionsrechnung

		Rechnung 2019		Budget 2019		Rechnung 2018	
		Ausgaben	Einnahmen	Ausgaben	Einnahmen	Ausgaben	Einnahmen
	Investitionsrechnung	8'336'468.70	8'336'468.70	6'097'000.00	6'097'000.00	5'180'023.90	5'180'023.90
	Investitionsausgaben	8'336'468.70		6'097'000.00		5'180'023.90	
50	Sachanlagen	5'020'836.45		5'832'000.00		4'653'211.15	
5010	Strassen/Verkehrswege	247'951.10		655'000.00		610'082.75	
5020	Wasserbau	83'241.95				159'794.95	
5031	Tiefbauten Wasserversorgung	2'286'509.55		1'077'000.00		1'543'337.00	
5032	Tiefbauten Abwasserentsorgung	373'857.90		1'580'000.00		528'616.50	
5033	Tiefbauten Abfall			120'000.00			
5040	Hochbauten	1'806'960.50		1'880'000.00		1'388'282.55	
5060	Mobilien	222'315.45		520'000.00		423'097.40	
52	Immaterielle Anlagen	52'455.60		265'000.00		261'291.25	
5290	Übrige immaterielle Anlagen	52'455.60		265'000.00		261'291.25	
59	Übertrag an Bilanz	3'263'176.65				265'521.50	
5900	Passivierte Einnahmen	3'263'176.65				265'521.50	
	Investitionseinnahmen		8'336'468.70		6'097'000.00		5'180'023.90
61	Rückerstattungen		4'807.05				
6140	Rückerst.Dritter für Inestitionen in Hochbauten		3'457.05				
6190	Rückerst.Dritter f.Inestitionen in übr.Sachanlagen		1'350.00				
63	Investitionsbeiträge f.eigene Rechnung		1'751'669.60				229'221.50
6310	Investitionsbeiträge von Kantonen u.Konkordaten		281'781.10				16'843.00
6320	Inv.beiträge von Gemeinden & Gde.verbände		1'438'550.00				
6370	Investitionsbeiträge private Haushalte		31'338.50				212'378.50
64	Rückzahlung von Darlehen		1'456'700.00				36'300.00
6440	Rückz.von Darlehen an öff.Unternehmungen		1'456'700.00				36'300.00
69	Übertrag an Bilanz		5'123'292.05		6'097'000.00		4'914'502.40
6900	Aktivierte Ausgaben		5'123'292.05		6'097'000.00		4'914'502.40
	Nettoinvestitionen	1'860'115.40		6'097'000.00		4'648'980.90	