


Jahresrechnung 2020

Nach HRM2



W o h l e n

(gemäss Art. 29 Direktionsverordnung über den Finanzhaushalt der Gemeinden FHDV)
[BSG 170.511]

Inhalt

1	Berichterstattung	4
1.1	Allgemeines	4
1.2	Auf einen Blick (Management Summary)	4
1.3	Spezialfinanzierungen.....	5
2	Eckdaten	6
2.1	Übersicht	6
2.2	Selbstfinanzierung / Finanzierungsergebnis	7
2.3	Gestufte Erfolgsausweise	7
2.3.1	Gesamter Haushalt	7
2.3.2	Allgemeiner Haushalt	8
2.3.3	Wasserversorgung	9
2.3.4	Abwasserentsorgung	10
2.3.5	Abfall	11
2.3.6	Gasversorgung	12
3	Bilanz	13
4	Funktionen	14
4.1	Erfolgsrechnung	14
4.2	Investitionsrechnung	19
5	Sachgruppen	20
5.1	Erfolgsrechnung	20
5.1.1	Betrieblicher Aufwand.....	20
5.1.2	Betrieblicher Ertrag	22
5.1.3	Finanzaufwand / Finanzertrag.....	24
5.2	Investitionsrechnung	24
6	Geldflussrechnung	25
7	Finanzkennzahlen	27
7.1	Gesamthaushalt.....	27
7.2	Allgemeiner Haushalt	28
7.3	Spezialfinanzierung Wasserversorgung	28
7.4	Spezialfinanzierung Abwasserentsorgung	29
7.5	Spezialfinanzierung Abfall	29
7.6	Spezialfinanzierung Gasversorgung	29
8	Antrag der Exekutive	30
9	Bestätigungsbericht	31
10	Genehmigung der Jahresrechnung	33
11	Anhang	34
11.1	Regelwerk.....	34
11.1.1	Angewendetes Regelwerk	34
11.1.2	Bewertung Finanzvermögen	34
11.1.3	Bewertung Verwaltungsvermögen	34

11.1.4	Aktivierungsgrenzen.....	34
11.1.5	Bestehendes Verwaltungsvermögen	35
11.2	Grundlagen der Jahresrechnung	35
11.3	Eigenkapitalnachweis	35
11.3.1	Spezialfinanzierungen (SG 290).....	35
11.3.2	Vorfinanzierungen (SG 293).....	36
11.3.3	Reserven (zusätzliche Abschreibungen, SG 294)	36
11.3.4	Neubewertungsreserve Finanzvermögen (SG 296)	36
11.3.5	Bilanzüberschuss/-fehlbetrag (SG 299).....	36
11.4	Rückstellungsspiegel	37
11.5	Beteiligungsspiegel	38
11.6	Gewährleistungsspiegel	39
11.7	Anlagespiegel	40
11.8	Kreditkontrolle.....	41
11.8.1	Verpflichtungskredite für Investitionen	41
11.8.2	Nachkredite	44
11.9	Weitere massgebende Angaben	47
11.9.1	Wiederbeschaffungswert und Werterhaltungskosten SF Wasser	47
11.9.2	Wiederbeschaffungswert und Werterhaltungskosten SF Abwasser	48
12	Details zur Rechnung	49
12.1	Bilanz.....	49
12.2	Erfolgsrechnung nach Funktionen.....	49
12.3	Erfolgsrechnung nach Sachgruppen.....	49
12.4	Investitionsrechnung nach Funktionen.....	49
12.5	Investitionsrechnung nach Sachgruppen	49

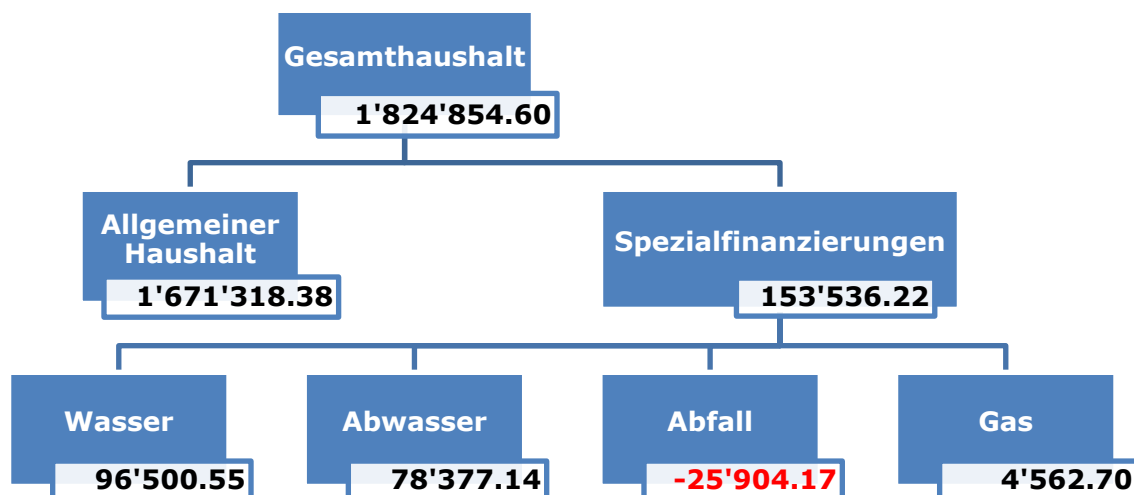
JAHRESRECHNUNG 2020

1 Berichterstattung

1.1 Allgemeines

Die Jahresrechnung 2020 wurde nach dem Rechnungslegungsmodell HRM2 gemäss Art. 70 Gemeindegesetz (GG, BSG 170.11) erstellt. Zum Einsatz gelangte die Gemein- desoftware Abacus und NEST/IS-E.

1.2 Auf einen Blick (Management Summary)



- Die Erfolgsrechnung des **Allgemeinen Haushalts** (steuerfinanziert) schliesst mit einem Ertragsüberschuss von Fr. 1'671'318.38 ab. Dieser wird dem Bilanzüberschuss (Eigenkapital) zugeführt.
- Der Bilanzüberschuss (früher Eigenkapital) beträgt per 31. Dezember 2020 Fr. 6'935'792.70. Die finanzpolitische Reserve beläuft sich auf Fr. 1'953'932.46.
- Das bei der Einführung von HRM2 bestehende Verwaltungsvermögen wird gemäss Beschluss der Gemeindeversammlung vom 1. Dezember 2015 innert der maximalen Frist von 16 Jahren, das heisst linear mit 6.25 % abgeschrieben. Die Abschreibungen auf dem bestehenden Verwaltungsvermögen des Allgemeinen Haushalts betragen Fr. 1'018'585.00.
- Mit der Einführung von HRM2 wurde das Finanzvermögen per 1. Januar 2016 neu bewertet. Die Differenz zwischen den bisherigen und den neuen Buchwerten wurde in die Neubewertungsreserve eingelegt, welche Fr. 9'592'476.45 beträgt. Diese Reserve kann frühestens nach Ablauf von 5 Jahren (2021) teilweise zu Gunsten des Allgemeinen Haushalts aufgelöst werden.
- 2020 wurden Nettoinvestitionen im Umfang von Fr. 3'378'558.30 getätigt, wovon Fr. 1'362'260.90 für den Allgemeinen Haushalt, Fr. 1'034'928.15 für die Wasserversorgung, Fr. 878'769.25 für die Abwasserentsorgung sowie Fr. 102'600.00 für die Abfallentsorgung angefallen sind.

- Nachkredite 2020:

Total gebunden, zur Kenntnis Gemeinderat (G/GR)	1'335'337.56
Total nicht gebunden, Beschluss durch Gemeinderat (NG/GR)	86'124.95
Total unechte Kreditüberschreitung (U)	0.00
Total im Zuständigkeitsbereich Gemeinderat	1'421'462.51
Total gebunden, zur Kenntnis Gemeindeversammlung (G/GV)	1'435'137.29
Total nicht gebunden, Beschluss durch Gemeindeversammlung (NG/GV)	0.00
Total im Zuständigkeitsbereich Gemeindeversammlung	1'435'137.29
Gesamttotal Nachkredite	2'856'599.80

1.3 Spezialfinanzierungen

(Gebührenfinanzierte Bereiche gemäss Art. 30 Bst. b FHDV)

SF Wasserversorgung

	Rechnungsjahr	Budget
Erfolg	96'500.55	20'704.45
Verwaltungsvermögen per 31.12.2020	4'337'201.20	
Bestand Werterhalt per 31.12.2020	4'095'722.58	
Eigenkapital SF per 31.12.2020	61'856.84	

SF Abwasserentsorgung

	Rechnungsjahr	Budget
Erfolg	78'377.14	-1'631.60
Verwaltungsvermögen per 31.12.2020	2'814'892.10	
Bestand Werterhalt per 31.12.2020	12'838'890.85	
Eigenkapital SF per 31.12.2020	208'309.84	

SF Abfall

	Rechnungsjahr	Budget
Erfolg	-25'904.17	-32'885.50
Verwaltungsvermögen per 31.12.2020	288'145.50	
Bestand Werterhalt per 31.12.2020	0.00	
Eigenkapital SF per 31.12.2020	947'143.22	

SF Gas

	Rechnungsjahr	Budget
Erfolg	4'562.70	674.35
Verwaltungsvermögen per 31.12.2020	19'267.75	
Bestand Werterhalt per 31.12.2020	0.00	
Eigenkapital SF per 31.12.2020	384'892.40	

2 Eckdaten**2.1 Übersicht**

	Rechnung 2020	Budget 2020	Rechnung 2019
Jahresergebnis ER Gesamthaushalt	1'824'854.60	-13'138.30	-85'584.20
Jahresergebnis ER Allgemeiner Haushalt	1'671'318.38	0.00	0.00
Jahresergebnis Spezialfinanzierungen	153'536.22	-13'138.30	-85'584.20

Steuerertrag natürliche Personen	23'186'800.40	24'530'000.00	23'657'001.85
Steuerertrag juristische Personen	518'968.15	312'500.00	462'905.85
Liegenschaftssteuer	1'971'738.45	1'900'000.00	1'624'322.85

Nettoinvestitionen	3'378'558.30	6'807'000.00	1'860'115.40
---------------------------	---------------------	---------------------	---------------------

Bestand Finanzvermögen	33'803'075.32		31'784'627.12
Bestand Verwaltungsvermögen Gesamthaushalt	30'019'887.80		28'398'701.00
Bestand Verwaltungsvermögen Allgemeiner Haushalt	21'599'313.50		21'921'280.00
Bestand Verwaltungsvermögen Spezialfinanzierungen	8'420'574.30		6'477'421.00
Fremdkapital	21'690'851.46		20'626'485.16
Eigenkapital	42'132'111.66		39'556'842.96
Reserven	1'953'932.46		1'953'932.46
Bilanzüberschuss /-fehlbetrag	6'935'792.70		5'264'474.32

Unter dem Begriff Eigenkapital werden neu der Bilanzüberschuss (bisher: Eigenkapital, Fr. 6'935'792.70), die Verpflichtungen gegenüber den Spezialfinanzierungen (Fr. 5'541'236.17), die Vorfinanzierungen (Landschafts- und Ortsbildschutz, SF Ausgleich von Planungsvorteilen, Werterhalt Wasser und Abwasser; Fr. 18'108'673.88), die Finanzpolitische Reserve (Fr. 1'953'932.46) sowie die Neubewertungsreserve Finanzvermögen (Fr. 9'592'476.45) zusammengefasst.

2.2 Selbstfinanzierung / Finanzierungsergebnis

	Rechnung 2020	Budget 2020	Rechnung 2019	
90	Ergebnis Gesamthaushalt	1'824'854.60	-13'138.30	-85'584.20
33	Abschreibung Verwaltungsvermögen	1'757'371.50	1'951'655.75	1'613'116.85
35	Einlagen Fonds und Spezialfinanzierungen	1'371'322.50	1'089'900.00	1'224'457.70
45	Entnahmen Fonds u. Spezialfinanzierungen	-72'055.10	-177'299.30	-49'409.75
364	Wertberichtigung Darlehen VV			
365	Wertberichtigung Beteiligungen VV			
366	Abschreibungen Investitionsbeiträge			
383	Zusätzliche Abschreibungen			
389	Einlagen in das Eigenkapital	65'868.00	262'767.75	63'096.15
489	Entnahmen aus dem Eigenkapital	-614'721.30	-392'211.00	-2'252'766.82
	Selbstfinanzierung	4'332'640.20	2'721'674.90	512'909.93
Nettoinvestitionen				
5	Investitionsausgaben	3'748'988.05	6'807'000.00	5'073'292.05
6	Investitionseinnahmen	370'429.75		3'213'176.65
	Nettoinvestitionen	3'378'558.30	6'807'000.00	1'860'115.40
	Finanzierungsergebnis	954'081.90	-4'085'325.10	-1'347'205.47

2.3 Gestufte Erfolgsausweise

2.3.1 Gesamter Haushalt

	Rechnung 2020	Budget 2020	Rechnung 2019	
Betrieblicher Aufwand				
30	Personalaufwand	11'022'038.90	11'039'535.90	10'885'539.25
31	Sach- und übriger Betriebsaufwand	8'360'792.31	8'928'993.30	9'215'047.79
33	Abschreibungen Verwaltungsvermögen	1'757'371.50	1'951'655.75	1'613'116.85
35	Einlagen Fonds und Spezialfinanzierungen	1'371'322.50	1'089'900.00	1'224'457.70
36	Transferaufwand	27'241'166.54	26'873'370.30	27'044'682.34
37	Durchlaufende Beiträge	0.00	0.00	0.00
	Betrieblicher Aufwand	49'752'691.75	49'883'455.25	49'982'843.93
Betrieblicher Ertrag				
40	Fiskalertrag	28'177'276.95	27'883'200.00	26'875'256.85
41	Regalien und Konzessionen	351'541.00	359'000.00	345'814.00
42	Entgelte	9'114'113.77	8'699'763.00	9'156'537.24
43	Verschiedene Erträge	4'350.00	2'500.00	22'330.95
45	Entnahmen Fonds u. Spezialfinanzierungen	72'055.10	177'299.30	49'409.75
46	Transferertrag	11'836'620.79	11'594'365.85	10'230'304.66
47	Durchlaufende Beiträge	0.00	0.00	0.00
	Betrieblicher Ertrag	49'555'957.61	48'716'128.15	46'679'653.45
	Ergebnis aus betrieblicher Tätigkeit	-196'734.14	-1'167'327.10	-3'303'190.48
Ergebnis aus Finanzierung				
34	Finanzaufwand	90'482.36	122'647.45	98'496.45
44	Finanzertrag	1'563'217.80	1'147'393.00	1'126'432.06
	Ergebnis aus Finanzierung	1'472'735.44	1'024'745.55	1'027'935.61
	Operatives Ergebnis	1'276'001.30	-142'581.55	-2'275'254.87
Ausserordentliches Ergebnis				
38	Ausserordentlicher Aufwand	65'868.00	262'767.75	63'096.15
48	Ausserordentlicher Ertrag	614'721.30	392'211.00	2'252'766.82
	Ausserordentliches Ergebnis	548'853.30	129'443.25	2'189'670.67
	Gesamtergebnis Erfolgsrechnung	1'824'854.60	-13'138.30	-85'584.20

2.3.2 Allgemeiner Haushalt

	Rechnung 2020	Budget 2020	Rechnung 2019
Betrieblicher Aufwand			
30 Personalaufwand	10'338'194.95	10'325'472.70	10'198'561.25
31 Sach- und übriger Betriebsaufwand	5'870'778.65	6'350'465.35	6'648'100.29
33 Abschreibungen Verwaltungsvermögen	1'684'227.40	1'820'855.75	1'562'618.10
35 Einlagen Fonds und Spezialfinanzierungen	98'577.45	0.00	9'512.05
36 Transferaufwand	26'977'023.99	26'588'349.15	25'322'297.49
37 Durchlaufende Beiträge	0.00	0.00	0.00
Betrieblicher Aufwand	44'968'802.44	45'085'142.95	43'741'089.18
Betrieblicher Ertrag			
40 Fiskalertrag	28'177'276.95	27'883'200.00	26'875'256.85
41 Regalien und Konzessionen	351'541.00	359'000.00	345'814.00
42 Entgelte	4'648'334.14	4'400'263.00	4'826'302.64
43 Verschiedene Erträge	4'350.00	2'500.00	22'330.95
45 Entnahmen Fonds u. Spezialfinanzierungen	0.00	51'099.30	0.00
46 Transferertrag	11'776'660.24	11'584'365.85	10'220'219.96
47 Durchlaufende Beiträge	0.00	0.00	0.00
Betrieblicher Ertrag	44'958'162.33	44'280'428.15	42'289'924.40
Ergebnis aus betrieblicher Tätigkeit	-10'640.11	-804'714.80	-1'451'164.78
Ergebnis aus Finanzierung			
34 Finanzaufwand	90'482.36	122'647.45	98'496.45
44 Finanzertrag	1'544'195.55	1'117'130.00	1'119'148.56
Ergebnis aus Finanzierung	1'453'713.19	994'482.55	1'020'652.11
Operatives Ergebnis	1'443'073.08	189'767.75	-430'512.67
Ausserordentliches Ergebnis			
38 Ausserordentlicher Aufwand	65'868.00	262'767.75	63'096.15
48 Ausserordentlicher Ertrag	294'113.30	73'000.00	493'608.82
Ausserordentliches Ergebnis	228'245.30	-189'767.75	430'512.67
Gesamtergebnis Erfolgsrechnung	1'671'318.38	0.00	0.00

Die Rechnung 2020 des **Allgemeinen Haushalts** (= ohne Spezialfinanzierungen Wasser, Abwasser, Abfall und Gas) schliesst mit einem Ertragsüberschuss von Fr. 1'671'318.38 ab. Gegenüber dem Budget, welches mit einem Ertragsüberschuss von Fr. 189'767.75 rechnete, beträgt die Besserstellung somit Fr. 1'481'550.63.

Das betriebliche Ergebnis weist einen Aufwand von Fr. 10'640.11 aus und das Ergebnis aus Finanzierung ein Ertrag von 1'453'713.19. Im ausserordentlichen Aufwand ist die Einlage in die Spezialfinanzierung Arten- und Landschaftsschutz enthalten. Die Entnahmen aus den Spezialfinanzierungen Mehrwertabschöpfung und Arten- und Landschaftsschutz sind im ausserordentlichen Ertrag verbucht.

2.3.3 Wasserversorgung

	Rechnung 2020	Budget 2020	Rechnung 2019
Betrieblicher Aufwand			
30 Personalaufwand	155'481.20	158'078.05	151'309.80
31 Sach- und übriger Betriebsaufwand	789'994.70	863'091.50	844'441.05
33 Abschreibungen Verwaltungsvermögen	41'550.90	52'600.00	23'806.70
35 Einlagen Fonds und Spezialfinanzierungen	403'800.00	306'600.00	353'650.00
36 Transferaufwand	21'449.35	23'000.00	1'463'999.35
37 Durchlaufende Beiträge	0.00	0.00	0.00
Betrieblicher Aufwand	1'412'276.15	1'403'369.55	2'837'206.90
Betrieblicher Ertrag			
40 Fiskalertrag	0.00	0.00	0.00
41 Regalien und Konzessionen	0.00	0.00	0.00
42 Entgelte	1'132'539.05	1'041'000.00	1'049'021.35
43 Verschiedene Erträge	0.00	0.00	0.00
45 Entnahmen Fonds u. Spezialfinanzierungen	41'550.90	52'600.00	23'806.70
46 Transferertrag	0.00	0.00	0.00
47 Durchlaufende Beiträge	0.00	0.00	0.00
Betrieblicher Ertrag	1'174'089.95	1'093'600.00	1'072'828.05
Ergebnis aus betrieblicher Tätigkeit	-238'186.20	-309'769.55	-1'764'378.85
Finanzierung			
34 Finanzaufwand	0.00	0.00	0.00
44 Finanzertrag	14'078.75	11'263.00	7'283.50
Ergebnis aus Finanzierung	14'078.75	11'263.00	7'283.50
Operatives Ergebnis	-224'107.45	-298'506.55	-1'757'095.35
Ausserordentliches Ergebnis			
38 Ausserordentlicher Aufwand	0.00	0.00	0.00
48 Ausserordentlicher Ertrag	320'608.00	319'211.00	1'759'158.00
Ausserordentliches Ergebnis	320'608.00	319'211.00	1'759'158.00
Gesamtergebnis Erfolgsrechnung	96'500.55	20'704.45	2'062.65

Die Abschreibungen auf dem Verwaltungsvermögen werden nach Nutzungsdauer (80 Jahre, 1.25 %) berechnet. Es sind keine zusätzlichen Abschreibungen durch Auflösung der Spezialfinanzierung Werterhaltung zulässig. In die Spezialfinanzierung Werterhaltung werden nebst der ordentlichen Quote auf den Wiederbeschaffungswerten (Fr. 268'800.00) auch die vereinnahmten Anschlussgebühren (Fr. 135'000.00) eingelegt. Der Bestand dieser Reserve beträgt nach Entnahme des Betrages für die ordentlichen Abschreibungen (Fr. 41'550.90) per 31.12.2020 noch Fr. 4'095'722.58.

Der Ertragsüberschuss der Rechnung der Wasserversorgung von Fr. 96'500.55 wird in den Spezialfinanzierungsvorschuss eingelegt, welcher sich somit in eine Verpflichtung von Fr. 61'856.84 umwandelt.

2.3.4 Abwasserentsorgung

	Rechnung 2020	Budget 2020	Rechnung 2019
Betrieblicher Aufwand			
30 Personalaufwand	392'102.20	419'909.15	404'208.10
31 Sach- und übriger Betriebsaufwand	690'065.76	648'422.45	704'587.40
33 Abschreibungen Verwaltungsvermögen	30'504.20	73'600.00	25'603.05
35 Einlagen Fonds und Spezialfinanzierungen	868'945.05	783'300.00	861'295.65
36 Transferaufwand	148'749.35	177'500.00	162'352.45
37 Durchlaufende Beiträge	0.00	0.00	0.00
Betrieblicher Aufwand	2'130'366.56	2'102'731.60	2'158'046.65
Betrieblicher Ertrag			
40 Fiskalertrag	0.00	0.00	0.00
41 Regalien und Konzessionen	0.00	0.00	0.00
42 Entgelte	2'125'046.00	2'008'500.00	2'067'619.55
43 Verschiedene Erträge	0.00	0.00	0.00
45 Entnahmen Fonds u. Spezialfinanzierungen	30'504.20	73'600.00	25'603.05
46 Transferertrag	48'250.00	0.00	0.00
47 Durchlaufende Beiträge	0.00	0.00	0.00
Betrieblicher Ertrag	2'203'800.20	2'082'100.00	2'093'222.60
Ergebnis aus betrieblicher Tätigkeit	73'433.64	-20'631.60	-64'824.05
Finanzierung			
34 Finanzaufwand	0.00	0.00	0.00
44 Finanzertrag	4'943.50	19'000.00	0.00
Ergebnis aus Finanzierung	4'943.50	19'000.00	0.00
Operatives Ergebnis	78'377.14	-1'631.60	-64'824.05
Ausserordentliches Ergebnis			
38 Ausserordentlicher Aufwand	0.00	0.00	0.00
48 Ausserordentlicher Ertrag	0.00	0.00	0.00
Ausserordentliches Ergebnis	0.00	0.00	0.00
Gesamtergebnis Erfolgsrechnung	78'377.14	-1'631.60	-64'824.05

Die Abschreibungen auf dem Verwaltungsvermögen werden nach Nutzungsdauer (80 Jahre, 1.25 %) berechnet. Es sind keine zusätzlichen Abschreibungen durch Auflösung der Spezialfinanzierung Werterhaltung zulässig. In die Spezialfinanzierung Werterhaltung werden nebst der ordentlichen Quote auf den Wiederbeschaffungswerten (Fr. 715'000.00) auch die vereinnahmten Anschlussgebühren (Fr. 153'945.05) eingelegt. Der Bestand dieser Reserve beträgt nach Entnahme des Betrages für die ordentlichen Abschreibungen (Fr. 30'504.20) per 31.12.2020 noch Fr. 12'838'890.85.

Der Aufwandüberschuss der Rechnung der Abwasserentsorgung von Fr. 78'377.14 wird in die Spezialfinanzierungsreserve eingelegt, welche per Ende 2020 einen Bestand von Fr. 208'309.84 aufweist.

2.3.5 Abfall

	Rechnung 2020	Budget 2020	Rechnung 2019
Betrieblicher Aufwand			
30 Personalaufwand	136'260.55	136'076.00	131'460.10
31 Sach- und übriger Betriebsaufwand	867'942.60	873'940.00	821'379.75
33 Abschreibungen Verwaltungsvermögen	1'089.00	4'600.00	1'089.00
35 Einlagen Fonds und Spezialfinanzierungen	0.00	0.00	0.00
36 Transferaufwand	74'269.50	68'269.50	74'269.50
37 Durchlaufende Beiträge	0.00	0.00	0.00
Betrieblicher Aufwand	1'079'561.65	1'082'885.50	1'028'198.35
Betrieblicher Ertrag			
40 Fiskalertrag	0.00	0.00	0.00
41 Regalien und Konzessionen	0.00	0.00	0.00
42 Entgelte	1'041'946.93	1'040'000.00	1'029'749.95
43 Verschiedene Erträge	0.00	0.00	0.00
45 Entnahmen Fonds u. Spezialfinanzierungen	0.00	0.00	0.00
46 Transferertrag	11'710.55	10'000.00	10'084.70
47 Durchlaufende Beiträge	0.00	0.00	0.00
Betrieblicher Ertrag	1'053'657.48	1'050'000.00	1'039'834.65
Ergebnis aus betrieblicher Tätigkeit	-25'904.17	-32'885.50	11'636.30
Finanzierung			
34 Finanzaufwand	0.00	0.00	0.00
44 Finanzertrag	0.00	0.00	0.00
Ergebnis aus Finanzierung	0.00	0.00	0.00
Operatives Ergebnis	-25'904.17	-32'885.50	11'636.30
Ausserordentliches Ergebnis			
38 Ausserordentlicher Aufwand	0.00	0.00	0.00
48 Ausserordentlicher Ertrag	0.00	0.00	0.00
Ausserordentliches Ergebnis	0.00	0.00	0.00
Gesamtergebnis Erfolgsrechnung	-25'904.17	-32'885.50	11'636.30

Die Spezialfinanzierung Abfall schliesst nahezu wie budgetiert ab. Die Differenz ergibt sich durch die Abnahme der Haushaltsabfälle. Die Einnahmen im Bereich der Kehrichtgebühren und der Grünabfälle sind gestiegen, was das positivere Resultat ebenfalls begünstigt. Der Aufwandüberschuss von Fr. 25'904.17 wird aus der Spezialfinanzierungsreserve entnommen, welche per Ende 2020 einen Bestand von Fr. 947'143.22 aufweist.

2.3.6 Gasversorgung

	Rechnung 2020	Budget 2020	Rechnung 2019
Betrieblicher Aufwand			
30 Personalaufwand	0.00	0.00	0.00
31 Sach- und übriger Betriebsaufwand	142'010.60	193'074.00	196'539.30
33 Abschreibungen Verwaltungsvermögen	0.00	0.00	0.00
35 Einlagen Fonds und Spezialfinanzierungen	0.00	0.00	0.00
36 Transferaufwand	19'674.35	16'251.65	21'763.55
37 Durchlaufende Beiträge	0.00	0.00	0.00
Betrieblicher Aufwand	161'684.95	209'325.65	218'302.85
Betrieblicher Ertrag			
40 Fiskalertrag	0.00	0.00	0.00
41 Regalien und Konzessionen	0.00	0.00	0.00
42 Entgelte	166'247.65	210'000.00	183'843.75
43 Verschiedene Erträge	0.00	0.00	0.00
45 Entnahmen Fonds u. Spezialfinanzierungen	0.00	0.00	0.00
46 Transferertrag	0.00	0.00	0.00
47 Durchlaufende Beiträge	0.00	0.00	0.00
Betrieblicher Ertrag	166'247.65	210'000.00	183'843.75
Ergebnis aus betrieblicher Tätigkeit	4'562.70	674.35	-34'459.10
34 Finanzaufwand	0.00	0.00	0.00
44 Finanzertrag	0.00	0.00	0.00
Ergebnis aus Finanzierung	0.00	0.00	0.00
Operatives Ergebnis	4'562.70	674.35	-34'459.10
38 Ausserordentlicher Aufwand	0.00	0.00	0.00
48 Ausserordentlicher Ertrag	0.00	0.00	0.00
Ausserordentliches Ergebnis	0.00	0.00	0.00
Gesamtergebnis Erfolgsrechnung	4'562.70	674.35	-34'459.10

Der Gasverbrauch der Bezügerinnen und Bezüger war im 2020 tiefer als vorgesehen, was zu Minderaufwand und auch Minderertrag führte. Dennoch resultiert im 2020 ein Ertragsüberschuss von Fr. 4'562.70. Der Bestand der Spezialfinanzierungsreserve beträgt per Ende Jahr Fr. 384'892.40.

3 Bilanz

		Rechnung 2019	Rechnung 2020	Veränderung
1	Aktiven	60'183'328.12	63'822'963.12	
10	Finanzvermögen	31'784'627.12	33'803'075.32	2'018'448.20
100	Flüssige Mittel u. kurzfrist. Geldanlagen	5'341'273.35	5'239'096.17	-102'177.18
101	Forderungen	12'699'785.57	14'405'114.40	1'705'328.83
104	Aktive Rechnungsabgrenzungen	171'769.55	144'793.70	-26'975.85
106	Vorräte und angefangenen Arbeiten	66'936.65	68'195.05	1'258.40
108	Sachanlagen FV	13'504'862.00	13'945'876.00	441'014.00
14	Verwaltungsvermögen	28'398'701.00	30'019'887.80	1'621'186.80
140	Sachanlagen VV	26'374'549.00	28'035'345.80	1'660'796.80
142	Immaterielle Anlagen	582'851.00	543'241.00	-39'610.00
144	Darlehen	265'000.00	265'000.00	-
145	Beteiligungen, Grundkapitalien	1'176'301.00	1'176'301.00	-
2	Passiven	60'183'328.12	63'822'963.12	
20	Fremdkapital	20'626'485.16	21'690'851.46	1'064'366.30
200	Laufende Verbindlichkeiten	2'367'604.95	1'665'477.15	-702'127.80
204	Passive Rechnungsabgrenzungen	230'647.05	221'545.00	-9'102.05
205	Kurzfristige Rückstellungen	1'800'000.00	1'830'000.00	30'000.00
206	Langfristige Finanzverbindlichkeiten	13'000'000.00	15'025'000.00	2'025'000.00
208	Langfristige Rückstellungen	2'750'898.15	2'725'938.50	-24'959.65
209	Verbindlich.ggü.SF u.Fonds im FK	477'335.01	222'890.81	-254'444.20
29	Eigenkapital	39'556'842.96	42'132'111.66	2'575'268.70
290	Verpfl.(+),Vorschüsse(-)ggü.Spezialfin.	5'609'730.50	5'541'236.17	-68'494.33
293	Vorfinanzierungen	17'136'229.23	18'108'673.88	972'444.65
294	Reserven	1'953'932.46	1'953'932.46	-
296	Neubewertungsreserve Finanzvermögen	9'592'476.45	9'592'476.45	-
299	Bilanzüberschuss /-fehlbetrag	5'264'474.32	6'935'792.70	1'671'318.38

Der Bestand des Finanzvermögens hat im Berichtsjahr um 2.018 Mio. Franken zugenommen. In dieser Veränderung ist die Abnahme der flüssigen Mittel um 0.102 Mio. Franken, die Zunahme der Forderungen um 1.705 Mio. Franken sowie die Erhöhung der Sachanlagen FV um 0.441 Mio. Franken enthalten.

Das Verwaltungsvermögen hat sich um 1.621 Mio. Franken erhöht. Der Betrag ergibt sich aus der Zunahme der Nettoinvestitionen von 3.378 Mio. Franken und der Abnahme aus den planmässigen Abschreibungen von 1.757 Mio. Franken.

Das Fremdkapital hat insgesamt um 1.064 Mio. Franken zugenommen. Per Bilanzstichtag ist ein um 0.702 Mio. Franken tieferer Bestand an offenen Kreditoren zu verzeichnen. Ein tieferer Rückstellungsbedarf für ausstehende Steuerveranlagungen und -teilungen hat das Fremdkapital um 0.03 Mio. Franken abnehmen lassen. Die Langfristigen Finanzverbindlichkeiten sind auf 15 Mio. Franken gestiegen. Die Verbindlichkeiten gegenüber Spezialfinanzierungen und Fonds im Fremdkapital sind um 0.254 Mio. zurückgegangen.

Dem Begriff Eigenkapital kommt unter HRM2 eine neue Bedeutung zu. Neu werden auch die Verpflichtungen gegenüber den Spezialfinanzierungen Wasser, Abwasser, Abfall und Gas sowie die Vorfinanzierungen für den Werterhalt (Reserven für den Infrastrukturerhalt) im Eigenkapital geführt. Die Reserven entsprechen den kumulierten und gesetzlich vorgeschriebenen zusätzlichen Abschreibungen. Aufgrund der Neubewertung des Finanzvermögens per 01. Januar 2016 musste ein Betrag von 9.592 Mio. Franken in die Neubewertungsreserve eingelegt werden. Der Bilanzüberschuss entspricht dem altrechtlichen Eigenkapital (HRM1) und steigt um den Ertragsüberschuss von 1.671 Mio. Franken auf 6.936 Mio. Franken.

4 Funktionen

4.1 Erfolgsrechnung

	Rechnung 2020		Budget 2020		Rechnung 2019	
	Aufwand	Ertrag	Aufwand	Ertrag	Aufwand	Ertrag
ERFOLGSRECHNUNG	51'916'852.43	51'916'852.43	50'447'318.80	50'447'318.80	50'311'748.03	50'311'748.03
0 Allgemeine Verwaltung	4'343'425.85	244'686.85	4'370'966.55	217'018.60	4'294'689.16	229'072.50
Nettoaufwand		4'098'739.00		4'153'947.95		4'065'616.66
1 Öffentliche Ordnung und Sicherheit, Verteidigung	1'207'480.75	1'043'344.26	1'511'771.00	1'310'246.30	1'268'341.20	1'199'056.35
Nettoaufwand		164'136.49		201'524.70		69'284.85
2 Bildung	10'372'365.96	1'950'378.55	10'078'208.80	1'822'259.35	9'920'748.19	1'805'790.80
Nettoaufwand		8'421'987.41		8'255'949.45		8'114'957.39
3 Kultur, Sport und Freizeit, Kirche	1'163'905.55	55'176.05	1'225'451.80	81'800.00	1'147'473.35	76'238.90
Nettoaufwand		1'108'729.50		1'143'651.80		1'071'234.45
4 Gesundheit	32'403.45		35'210.00		47'459.45	
Nettoaufwand		32'403.45		35'210.00		47'459.45
5 Soziale Sicherheit	20'448'852.09	13'058'762.47	20'090'314.80	12'443'110.00	19'026'483.60	11'594'655.80
Nettoaufwand		7'390'089.62		7'647'204.80		7'431'827.80
6 Verkehr und Nachrichtenübermittlung	3'088'469.60	244'601.70	3'240'559.70	289'260.00	3'063'606.15	289'704.85
Nettoaufwand		2'843'867.90		2'951'299.70		2'773'901.30
7 Umweltschutz und Raumordnung	5'570'842.75	5'119'970.70	5'195'831.95	4'771'691.10	6'610'523.65	6'220'204.75
Nettoaufwand		450'872.05		424'140.85		390'318.90
8 Volkswirtschaft	194'819.30	517'788.65	243'200.00	569'000.00	242'416.90	564'116.85
Nettoertrag	322'969.35		325'800.00		321'699.95	
9 Finanzen und Steuern	5'494'287.13	29'682'143.20	4'455'804.20	28'942'933.45	4'690'006.38	28'332'907.23
Nettoertrag	24'187'856.07		24'487'129.25		23'642'900.85	

0 Allgemeine Verwaltung

	Rechnung 2020	Budget 2020	Rechnung 2019	Abw.	in %
	4'098'739.00	4'153'947.95	4'065'616.66	-55'209	-1.3
				33'122	0.8

- Die Besoldungskosten Bau und Planung fallen Fr. 22'175.40 tiefer aus als budgetiert, dies ist hauptsächlich auf die Neubesetzung einer Stelle mit einer jüngeren Mitarbeiterin zurückzuführen.
- Aufgrund der Corona Pandemie wurden im Bereich von Schutz und Sicherheit Überstunden geleistet, welche abgegrenzt werden mussten. Dies führt bei den Löhnen zu einem Mehraufwand von Fr. 32'912.00.
- Hohe Rechtsberatkungskosten und eine Stellvertretung infolge Mutterschaft führt zu Mehraufwand bei den Honoraren externer Berater von Fr. 92'619.50.
- Im Bereich der Arbeitssicherheit und Gesundheitsschutz sind aufgrund der Corona Pandemie Mehrkosten von Fr. 61'859.20 angefallen für diverse Hygienemassnahmen und Produkte.
- Der Aufwand für die Servicegebühren des Kantons Bern im Steuerbereich sind um Fr. 45'293.50 tiefer ausgefallen als erwartet.
- Der Beitrag an die Regionalkonferenz wird gemäss kantonalen Bestimmungen neu im Konto Nr. 7907.3632.02 verbucht.

1 Öffentliche Ordnung und Sicherheit, Verteidigung

	Rechnung 2020	Budget 2020	Rechnung 2019	Abw.	in %
	164'136.49	201'524.70	69'284.85	-37'388	-18.6
				94'852	136.9

- Die Naherholungsgebiete waren im 2020 aufgrund von Corona stark frequentiert, was zu Mehrkosten von Fr. 25'251.25 bei den Ortspolizeilichen Massnahmen, zum Beispiel für zusätzlichen Parkdienst, geführt hat.
- Weniger Einsätze und somit geringere Soldzahlungen von Fr. 70'122.50, nicht besuchte Weiterbildungen aufgrund von Corona mit Minderkosten von Fr. 24'442.00, weniger Unterhaltskosten bei der Ausrüstung von Fr. 23'668.70 und tiefere Abschreibungen von Fr. 22'031.00, haben Auswirkungen auf die Gesamtkosten bei der Regionalfeuerwehr. Dementsprechend liegen die Gemeindebeiträge (Meikirch und Wohlen) insgesamt um Fr. 176'836.45 unter den Budgetprognosen.

- Folglich fällt der gemeindeeigene Beitrag an die Regionalfeuerwehr um Fr. 140'070.35 tiefer aus als budgetiert.
- Durch diese Minderaufwendungen schliesst die Spezialfinanzierung Feuerwehr mit einem Ertragsüberschuss von Fr. 98'577.45 ab; budgetiert war ein Defizit von Fr. 51'099.30. Die Spezialfinanzierungsreserve erhöht sich damit auf Fr. 412'346.87.
- Die Gesamtkosten der Regionalen Zivilschutzorganisation liegt unter dem budgetierten Betrag, was zu tieferen Gemeindebeiträgen von Fr. 29'514.90 führt.
- Der Kanton Bern blieb in den letzten Jahren von grösseren Katastrophen verschont, so dass die Stiftung "Einsatzkosten der Gemeinden in ausserordentlichen Lagen" ihr Kapital aufbauen konnte. Im 2020 wurde deshalb erneut auf die Einforderung der Prämie von Fr. 24'000.00 verzichtet.

2 Bildung

				Abw. in %
Rechnung 2020	8'421'987.41	Budget 2020	8'255'949.45	166'038 2.0
		Rechnung 2019	8'114'957.39	307'030 3.8

- Die LehrerInnenbesoldungen im Kindergarten schliessen mit einem Mehraufwand von Fr. 26'839.75 ab. Dies wird begründet durch zu tief berechnete Vollzeiteinheiten und erhöhtem Bedarf an Stellvertretungen.
- Bei den Schulgeldern von anderen Gemeinden im Kindergartenbereich konnte aufgrund von mehr Schülern ein Mehrertrag von Fr. 32'442.30 erzielt werden.
- Im Bereich der Basisstufe wurde bei den LehrerInnenbesoldungen mit weniger Vollzeiteinheiten budgetiert, als es schlussendlich brauchte. Dies ergibt Mehraufwände von insgesamt Fr. 22'382.25.
- Aufgrund von Corona konnten Lager und Projektwochen in der Primarstufe nicht wie geplant durchgeführt werden, was zu Minderkosten von Fr. 34'424.45 führt.
- Die planmässigen Abschreibungen wurden zu tief budgetiert, was eine Abweichung von Fr. 24'257.80 ausmacht.
- Die Auswirkungen des Lehrplan 21 wurden bei der Budgetierung zu wenig berücksichtigt und die Vollzeiteinheiten zu tief budgetiert, was zu Mehrkosten von Fr. 187'619.00 führt.
- Im Bereich der Oberstufe führen mehr Schüler in Gymnasien und eine höhere Anzahl auswärtige Besuche einer Sportklasse bei den Entschädigungen an Gemeinden und Gemeindeverbände zu Mehrkosten von Fr. 63'479.15. Diese Mehrkosten werden durch Minderaufwand bei der LehrerInnenbesoldung von Fr. 67'907.90 kompensiert.
- Ein steigendes Defizit beim Mittagstisch des Oberstufenverbands Uettligen führt zu einem um Fr. 67'408.21 höheren Beitrag der Gemeinde Wohlen.
- Der Beitrag an die Musikschule Wohlen fiel um Fr. 61'191.45 tiefer aus als budgetiert.
- Der Reinigungsaufwand in den Schulhäusern ist aufgrund von Corona massiv gestiegen, was zu Mehraufwand von Fr. 47'420.45 bei den Löhnen des Reinigungspersonals führt.
- Der Energiebezug der Schulliegenschaften fiel um Fr. 37'409.40 tiefer aus als budgetiert, was schwer zu beeinflussen ist.
- Der Anschluss der Schulanlage Uettligen an den Wärmeverbund hat Mehrkosten von Fr. 40'749.40 zur Folge. Berücksichtigt in den Kosten sind ein allfälliger Leistungsverlust, Amortisation/Rückstellungen sowie Unterhalts- und Reparaturkosten. Dies wurde bei der Budgetierung nicht eingerechnet.
- Die Umgebungspflege liegt Fr. 68'872.55 unter dem budgetierten Betrag.
- Die Abschreibungen für Planungsgeschäfte wurden in den Abschreibungen für die Hochbauten budgetiert, aber in den allgemeinen Abschreibungen verbucht. Diese Handhabung sowie tiefere Investitionen als geplant, führen zu einem Mehraufwand bei den allgemeinen Abschreibungen von Fr. 47'925.80 und einem Minderaufwand bei den Abschreibungen auf Hochbauten von Fr. 122'305.85.
- Eine Anpassung der Stundenlöhne, steigende Anmeldungen sowie Corona bedingte Stellvertretungen führen bei den Löhnen der Tagesschulen zu Mehrkosten von Fr. 169'795.35.

- Die Elternbeiträge für die Tagesschule wurde um Fr. 25'132.80 zu hoch budgetiert, aber bei den Kantonsbeiträgen konnten Mehrerträge von Fr. 91'618.00 verbucht werden.

3 Kultur, Sport und Freizeit, Kirche

				Abw. in %	
Rechnung 2020	1'108'729.50	Budget 2020	1'143'651.80	-34'922	-3.1
		Rechnung 2019	1'071'234.45	37'495	3.5

- Der Beitrag an das kirchliche Zentrum Kipferhaus fiel um Fr. 1'914.10 tiefer aus als im Vorjahr. Der Gesamtbeitrag von Fr. 102'926.90 entspricht gegenüber der Vorjahresrechnung einem Minderaufwand von ca. 1 %.

4 Gesundheit

				Abw. in %	
Rechnung 2020	32'403.45	Budget 2020	35'210.00	-2'807	-8.0
		Rechnung 2019	47'459.45	-15'056	-31.7

- Die Aufwendungen und Erträge bewegen sich im budgetierten Rahmen.

5 Soziale Sicherheit

				Abw. in %	
Rechnung 2020	7'390'089.62	Budget 2020	7'647'204.80	-257'115	-3.4
		Rechnung 2019	7'431'827.80	-41'738	-0.6

- Der Beitrag an den Lastenausgleich Ergänzungsleistungen ist Fr. 48'500.00 tiefer als budgetiert.
- Der Inkassoerfolg bei den Alimenten ist um Fr. 50'794.89 höher als budgetiert.
- Im 2020 hatten wir keine Kosten für eine einvernehmliche Platzierung bei Pflegeeltern, weshalb in der Funktion 5440 keine Aufwände und Erträge gebucht wurden.
- Im 2020 wurde erstmals das neue System in der Kindertagesbetreuung mit den Betreuungsgutscheinen budgetiert und ein gesamtes Jahr abgerechnet. Aufgrund fehlender Erfahrungswerten, ergeben sich einige Abweichungen zum Budget. Der Aufwand bei den Betreuungsgutscheinen ist um Fr. 187'137.50 kleiner und der Selbstbehalt um Fr. 43'353.07 kleiner als budgetiert. Im Ertrag fallen die Gemeindebeiträge Betreuungsgutscheine Fr. 118'153.58 höher aus und die Kantonsbeiträge Fr. 319'274.94 tiefer aus als budgetiert.
- Krankheits- und Mutterschaftsausfälle führen bei den Löhnen der Kita zu Mehraufwand von Fr. 57'758.85.
- Die Elternbeiträge bei der Kita sind Einkommensabhängig und Fr. 62'762.45 höher als budgetiert.
- Wie bereits erwähnt, wurde im 2020 erstmals das System der Betreuungsgutscheine umgesetzt, was zu Abweichungen zum Budget führt. Auch im Bereich der Betreuungsgutscheine Chinderhuus ist ein Minderertrag von Fr. 90'950.75 zu verzeichnen, der Aufwand im Konto 5450.3636.22 ist dementsprechend tiefer.
- Das Projekt Culinaria ist auch im 2020 weiter gewachsen. Um die Kunden zu beliefern, mussten Küchenutensilien und Lieferboxen angeschafft werden, welche Mehrkosten von Fr. 32'448.20 verursachen, aber teilweise durch Fondsgelder Konto 5590.4636.01 Fr. 29'000.00 gedeckt werden konnten.
- Aufgrund des hohen Arbeitsaufwandes mit der Tagesschule Hinterkappelen musste im 2020 unter Dienstleistungen Dritter ein zweiter Koch als Aushilfe engagiert werden, dies führt zu Mehrkosten von Fr. 37'191.60. Per November 2020 wurde nun ein zweiter Koch festangestellt. Der allgemeine Projektertrag liegt Fr. 66'512.10 über dem Budget.
- Die Aufwände und Erträge in der Sozialhilfe sind durch die Abteilung Soziales nicht steuerbar, da sie von der Situation der Klient/-innen und deren Wohnsitz abhängig sind. Alle Kosten werden der Lastenverteilung belastet.
- Ein langer Krankheitsausfall führt in der Besoldung der Sozialhilfe Administration zu einem Mehraufwand von Fr. 38'259.25, welcher aber durch die Rückerstattung von Krankentaggelder von Fr. 52'367.20 abgefangen wird.

- Neue Funktionsbewertungen, Krankheitsausfälle und Mutterschaftsurlaub führen bei den Löhnen Soziale Dienste zu einem Mehraufwand von Fr. 46'713.70.
- Da die Gesamtkosten des Regionalen Sozialdienstes rund 35 % tiefer ausfallen als budgetiert, resultiert bei den Rückerstattungen anderer Gemeinden ein Minderertrag von Fr. 42'166.00. Bei den Kantonsbeiträgen können wir gegenüber dem Budget ein Mehrertrag von Fr. 57'800.00 verbuchen.
- Der Gemeindeanteil an den gesamtkantonalen Fürsorgeaufwendungen betrug im Berichtsjahr Fr. 4'723'625.55. Der Anteil ist somit um Fr. 112'272.45 tiefer als der Budgetbetrag.
- Der Nettoüberschuss in der Lastenverteilung beträgt Fr. 6'127'893.56 und liegt Fr. 402'613.01 über dem budgetierten Betrag.

6 Verkehr und Nachrichtenübermittlung

			Abw.	in %
Rechnung 2020	2'843'867.90	Budget 2020	2'951'299.70	-107'432 -3.6
		Rechnung 2019	2'773'901.30	69'967 2.5

- Die Neubesetzung einer Stelle durch einen jüngeren Mitarbeiter und eine Reduktion der Stellenprozent eines anderen Mitarbeiters führen zu Minderaufwand von Fr. 41'399.25 im Bereich der Löhne Gemeindestrassen.
- Bei den Löhnen für Aushilfen ist aufgrund von wenigen Personalausfällen ein Minderaufwand von Fr. 25'650.55 zu verzeichnen.
- Die Einnahmen bei den Tageskarten ist Corona bedingt Fr. 44'376.15 tiefer als budgetiert.
- Der Lastenanteil an den Öffentlichen Verkehr beläuft sich auf Fr. 1'050'103.00 und fällt um Fr. 17'897.00 tiefer aus als budgetiert.

7 Umweltschutz und Raumordnung

			Abw.	in %
Rechnung 2020	450'872.05	Budget 2020	424'140.85	26'731 6.3
		Rechnung 2019	390'318.90	60'553 15.5

- Die Spezialfinanzierung Wasserversorgung wird im Kapitel 2.3.3 kommentiert.
- Die Spezialfinanzierung Abwasserentsorgung wird im Kapitel 2.3.4 kommentiert.
- Die Spezialfinanzierung Abfallbeseitigung wird im Kapitel 2.3.5 erläutert.
- Das Vermögen der Spezialfinanzierung Landschaftsschutz beläuft sich per Ende 2020 auf Fr. 23'114.25.
- Für die Zentrumsentwicklung Uettligen und die Überbauung Uettligen West wurden Entnahmen von Fr. 214'070.60 aus der Spezialfinanzierung Mehrwertabschöpfung getätigt. Beide sind Investitionsprojekte und werden den einzelnen Krediten gutgeschrieben.
- Der Beitrag an die Regionalkonferenz von Fr. 44'790.75 wird gemäss kantonalen Bestimmungen neu in der Funktion 7907 gebucht.

8 Volkswirtschaft

			Abw.	in %
Rechnung 2020	322'969.35	Budget 2020	325'800.00	-2'831 -0.9
		Rechnung 2019	321'699.95	1'269 0.4

- Die gewinnabhängige Konzessionsgebühr der BKW belief sich vertragsgemäss auf Fr. 351'541.00, was Fr. 7'459.00 unter dem Budgetbetrag liegt.
- Die Spezialfinanzierung Gasversorgung wird im Kapitel 2.3.6 kommentiert.

9 Finanzen und Steuern

			Abw.	in %
Rechnung 2020	24'187'856.07	Budget 2020	24'487'129.25	-299'273 -1.2
		Rechnung 2019	23'642'900.85	544'955 2.3

- Die Wertberichtigung gefährdeter Steuerguthaben erfolgt auf der Basis von Einzelfallbewertungen, aufgrund welcher im 2020 Wertberichtigungen von Fr. 303'407.55 aufgelöst werden konnten anstelle der budgetierten Wertberichtigungen von Fr. 50'000.00.
- Die Forderungsverluste Steuern und Ersatzabgaben sind Fr. 69'730.15 tiefer als budgetiert.
- Der Haupteintragsposten unserer Gemeinde, die „Einkommenssteuern natürlicher Personen“, fiel 2020 bei der Steueranlage von 1.54 Einheiten mit Fr. 21'557'755.25 um Fr. 1'342'244.75 oder 5.86 % tiefer aus als budgetiert.
- Bei den Nachsteuern und Bussen natürlicher Personen wird ein Minderertrag von Fr. 40'258.85 verbucht.
- Der Nettoaufwand für Steuerteilungen wurde mit Fr. 1'800'000.00 budgetiert. Diese wurden über die Aktiven und Passiven Steuerausscheidungskonten gebucht.
- Die „Vermögenssteuern natürlicher Personen“ schliessen bei einem Betrag von Fr. 2'936'573.85 mit einer Abweichung von Fr. 153'426.15 unter dem budgetierten Betrag ab.
- Die Quellensteuern schliessen mit Fr. 48'643.15 über dem Budget ab.
- Die Gewinnsteuern der juristischen Personen liegen Fr. 105'149.25 über den Budgeterwartungen.
- Bei den Grundstückgewinnsteuern konnte ein Mehrertrag von Fr. 52'462.35 verbucht werden.
- Die Steuern aus Sonderveranlagungen (Kapitalleistungen / Kapitalabfindungen der Vorsorge) liegen Fr. 457'221.40 über dem Budgetwert.
- Bei den Liegenschaftssteuern sind Mehrerträge von Fr. 71'738.45 eingegangen.
- Der Beitrag an den Lastenausgleich Neue Aufgabenteilung ist Fr. 27'231.00 tiefer als budgetiert und der Beitrag an den direkten Finanzausgleich ist um Fr. 49'867.00 höher als angenommen.
- Der Ertrag aus Erbschafts- und Schenkungssteuern ist höher als im Vorjahr. Zum Budget ergeben sich Mehreinnahmen von Fr. 846'941.40.
- Bei den Vergütungszinsen Steuerinkasso konnte ein Minderaufwand von Fr. 25'735.45 verbucht werden.
- Die Gemeindeliegenschaften im Finanzvermögen wurden im 2016 mit Wechsel auf das Rechnungsmodell HRM2 gemäss kantonalen Vorgaben neu bewertet. Im Grossteil der Fälle erfolgte die Bewertung vom amtlichen Wert multipliziert mit dem Faktor 1.4. Im 2020 erfolgten im gesamten Kanton Bern die Neubewertungen der amtlichen Werte der Liegenschaften. Gemäss kantonalen Vorgaben müssen die Werte der Liegenschaften im Finanzvermögen neu angepasst werden. Dies führt bei uns zu einem Buchgewinn von Fr. 441'014.00.
- Budgetiert war ein Ertragsüberschuss von Fr. 189'767.75, welcher mit zusätzlichen Abschreibungen in die finanzpolitische Reserve eingelegt worden wäre. Gemäss den kantonalen Bestimmungen (Art. 84 GV) können Gemeinden zusätzliche Abschreibungen vornehmen, wenn im entsprechenden Rechnungsjahr die ordentlichen Abschreibungen kleiner als die Nettoinvestitionen sind. Da wir diese Voraussetzungen nicht erfüllen, wird der Ertragsüberschuss von Fr. 1'671'318.38 in den Bilanzüberschuss eingelegt.

4.2 Investitionsrechnung

	Rechnung 2020		Ausgaben	Budget 2020		Rechnung 2019	
	Ausgaben	Einnahmen		Einnahmen	Ausgaben	Ausgaben	Einnahmen
INVESTITIONSRECHNUNG	4'119'417.80	4'119'417.80	6'807'000.00	6'807'000.00	8'336'468.70	8'336'468.70	
0 Allgemeine Verwaltung	55'163.90				39'448.45	1'350.00	
Nettoausgaben		55'163.90				38'098.45	
1 Öffentliche Ordnung und Sicherheit, Verteidigung	222'948.50	21'520.30	600'000.00		5'960.00		
Nettoausgaben		201'428.20		600'000.00		5'960.00	
2 Bildung	734'966.35	75'720.00	2'367'000.00		1'639'485.60	15'247.05	
Nettoausgaben		659'246.35		2'367'000.00		1'624'238.55	
3 Kultur, Sport und Freizeit, Kirche	1'698.00		55'000.00		9'719.95		
Nettoausgaben		1'698.00		55'000.00		9'719.95	
6 Verkehr und Nachrichtenübermittlung	442'759.45		505'000.00		339'765.00		
Nettoausgaben		442'759.45		505'000.00		339'765.00	
7 Umweltschutz und Raumordnung	2'291'451.85	273'189.45	3'280'000.00		3'038'913.05	3'196'579.60	
Nettoausgaben		2'018'262.40		3'280'000.00		157'666.55	
9 Finanzen und Steuern							
Nettoeinnahmen	370'429.75	3'748'988.05		6'807'000.00	3'263'176.65	5'123'292.05	
	3'378'558.30		6'807'000.00		1'860'115.40		

Die Investitionsrechnung weist Ausgaben von Fr. 3'748'988.05 und Einnahmen von Fr. 370'429.75 aus, was Nettoinvestitionen für den Gesamthaushalt von Fr. 3'378'558.30 ergibt.

Die Investitionen im Allgemeinen Haushalt (Schulen, Liegenschaften VV, Gemeindestrassen, etc.) belaufen sich auf Fr. 1'362'260.90. Per Ende 2020 befinden sich noch einige Anlagen im Bau. Die Summe der bis dahin aufgelaufenen Investitionskosten beläuft sich auf Fr. 1'488'031.50; diese Anlagen werden erst bei Inbetriebnahme abgeschrieben.

Im Bereich Wasserversorgung wurden Erschliessungen und Sanierungen im Umfang von Fr. 1'034'928.15 getätigt; die aktivierten, aber noch nicht abschreibungspflichtigen Anlagen im Bau betragen Fr. 1'226'399.20.

Die Ausgaben für Investitionsprojekte der Abwasserentsorgung belaufen sich auf Fr. 878'769.25. Die aktivierten, aber noch nicht abschreibungspflichtigen Anlagen im Bau betragen Fr. 1'014'004.10.

Die im Bereich Abfallentsorgung angefallenen Investitionskosten betragen Fr. 102'600.00. Dabei handelt es sich um noch nicht abschreibungspflichtige Anlagen im Bau.

5 Sachgruppen

5.1 Erfolgsrechnung

		Rechnung 2020		Budget 2020		Rechnung 2019	
	Aufwand	Ertrag	Aufwand	Ertrag	Aufwand	Ertrag	
Erfolgsrechnung	51'916'852.43	51'916'852.43	50'447'318.80	50'447'318.80	50'311'748.03	50'311'748.03	
3 Aufwand	50'066'093.66		50'425'940.00		50'298'049.08		
30 Personalaufwand	11'022'038.90		11'039'535.90		10'885'539.25		
31 Sach- und übriger Betriebsaufwand	8'360'792.31		8'928'993.30		9'215'047.79		
33 Abschreibungen Verwaltungsvermögen	1'757'371.50		1'951'655.75		1'613'116.85		
34 Finanzaufwand	90'482.36		122'647.45		98'496.45		
35 Einlagen in Fonds und Spezialfinanzierungen	1'371'322.50		1'089'900.00		1'224'457.70		
36 Transferaufwand	27'241'166.54		26'873'370.30		27'044'682.34		
38 Ausserordentlicher Aufwand	65'868.00		262'767.75		63'096.15		
39 Interne Verrechnungen	157'051.55		157'069.55		153'612.55		
4 Ertrag		51'890'948.26		50'412'801.70		50'212'464.88	
40 Fiskalertrag		28'177'276.95		27'883'200.00		26'875'256.85	
41 Regalien und Konzessionen		351'541.00		359'000.00		345'814.00	
42 Entgelte		9'114'113.77		8'699'763.00		9'156'537.24	
43 Verschiedene Erträge		4'350.00		2'500.00		22'330.95	
44 Finanzertrag		1'563'217.80		1'147'393.00		1'126'432.06	
45 Entnahmen Fonds u. Spezialfinanzierungen		72'055.10		177'299.30		49'409.75	
46 Transferertrag		11'836'620.79		11'594'365.85		10'230'304.66	
48 Ausserordentlicher Ertrag		614'721.30		392'211.00		2'252'766.82	
49 Interne Verrechnungen		157'051.55		157'069.55		153'612.55	
9 Abschlusskonten	1'850'758.77	25'904.17	21'378.80	34'517.10	13'698.95	99'283.15	
90 Abschluss Erfolgsrechnung	1'850'758.77	25'904.17	21'378.80	34'517.10	13'698.95	99'283.15	

5.1.1 Betrieblicher Aufwand

30 Personalaufwand

				Abw.	in %
Rechnung 2020	11'022'038.90	Budget 2020	11'039'535.90	-17'497	-0.2
		Rechnung 2019	10'885'539.25	136'500	1.3

Der Personalaufwand liegt Fr. 17'497.00 oder 0.2 % unter dem budgetierten Betrag. Die Löhne liegen insgesamt Fr. 157'461.15 über den Budgetwerten, dies ist auf die Anpassung der Stundenlöhne im Tagesschulbereich und erhöhte Nachfrage von Dienstleistungen der Gemeinde zurückzuführen. Bei den Löhnen, Tag- und Sitzungsgeldern fallen die Kosten um Fr. 76'877.90 und im übrigen Personalaufwand (Aus- und Weiterbildung) um Fr. 126'347.00 geringer aus, was sicher auch auf die Corona Pandemie zurückzuführen ist.

31 Sach- und übriger Betriebsaufwand

				Abw.	in %
Rechnung 2020	8'360'792.31	Budget 2020	8'928'993.30	-568'201	-6.4
		Rechnung 2019	9'215'047.79	-854'255	-9.3

Der Sachaufwand liegt 6.4 % unter dem budgetierten Betrag. Im Bereich Dienstleistungen und Honorare sind die Kosten Fr. 166'534.25 höher als geplant, dies aufgrund von hohen Rechtsberatungskosten. Die Wertberichtigungen auf Forderungen weisen eine Abnahme von Fr. 353'407.55 aus, was auf weniger gefährdete Steuern zurückzuführen ist.

33 Abschreibungen Verwaltungsvermögen

				Abw.	in %
Rechnung 2020	1'757'371.50	Budget 2020	1'951'655.75	-194'284	-10.0
		Rechnung 2019	1'613'116.85	144'255	8.9

Das bei der Einführung von HRM2 bestehende Verwaltungsvermögen wird gemäss den Übergangsbestimmungen in der maximalen Frist von 16 Jahren linear abgeschrieben und belastet die Erfolgsrechnung mit Fr. 1'018'585.00. Die neuen Investitionen werden bei

Inbetriebnahme neu nach Nutzungsdauer abgeschrieben. Die Abschreibungen für den Gesamthaushalt betragen gemäss Anlagebuchhaltung Fr. 738'786.50.

35 Einlagen in Fonds und Spezialfinanzierungen				Abw.	in %
Rechnung 2020	1'371'322.50	Budget 2020	1'089'900.00	281'423	25.8
		Rechnung 2019	1'224'457.70	146'865	12.0

Mit HRM2 müssen die im Bereich Wasser und Abwasser vereinnahmten Anschlussgebühren in die Spezialfinanzierung Werterhalt eingelegt werden. Es konnten Fr. 158'945.05 mehr in Rechnung gestellt werden als angenommen. Die Spezialfinanzierung Feuerwehr schliesst unerwartet mit einem Ertragsüberschuss von Fr. 98'577.45 ab.

36 Transferaufwand				Abw.	in %
Rechnung 2020	27'241'166.54	Budget 2020	26'873'370.30	367'796	1.4
		Rechnung 2019	27'044'682.34	196'484	0.7

Der Transferaufwand beinhaltet im Wesentlichen die verschiedenen Beiträge im Finanz- und Lastenausgleichssystem mit dem Kanton sowie die Zahlungen an Gemeindeverbände und andere Gemeinwesen für die öffentliche Aufgabenerfüllung. Wie die nachstehende Tabelle zeigt, fallen die Beiträge an den Kanton und die Beiträge an private Haushalte um Fr. 54'687.35 tiefer aus als geplant. Der Disparitätenabbau (Finanzausgleich an Kanton) fällt im Gegenzug um Fr. 49'867.00 höher aus als budgetiert.

Text	Rechnung 2020	Budget 2020	Differenz	
Anteil Lehrerbesoldung Kanton Kindergarten	337'321.75	310'482.00	26'839.75	168'933.10
Anteil Lehrerbesoldung Kanton Basisstufe	274'584.25	252'202.00	22'382.25	
Anteil Lehrerbesoldung Kanton Primarstufe	1'827'219.00	1'639'600.00	187'619.00	
Anteil Lehrerbesoldung Kanton Sekundarstufe I	542'751.10	610'659.00	-67'907.90	
Beitrag an Kanton für Ergänzungsleistung	2'094'291.00	2'142'791.00	-48'500.00	
Beitrag an Kanton für Familienzulagen	40'984.00	58'704.00	-17'720.00	
Beitrag an Kanton für Sozialhilfe	4'723'625.55	4'835'898.00	-112'272.45	
Beitrag an Kanton für den Öffentlichen Verkehr	1'050'103.00	1'068'000.00	-17'897.00	
Lastenausgleich "Neue Aufgabenteilung"	1'705'001.00	1'732'232.00	-27'231.00	
Total Lastenverteilungen	12'595'880.65	12'650'568.00	-54'687.35	
Disparitätenabbau (Finanzausgleich)	1'189'438.00	1'139'571.00	49'867.00	
Total Lastenverteilungen/Disparitätenabbau	13'785'318.65	13'790'139.00	-4'820.35	

38 Ausserordentlicher Aufwand				Abw.	in %
Rechnung 2020	65'868.00	Budget 2020	262'767.75	-196'900	-74.9
		Rechnung 2019	63'096.15	2'772	4.4

Im ausserordentlichen Aufwand ist die Einlage von Fr. 65'868.00 in die Spezialfinanzierung Landschaftsschutz verbucht. Die Differenz zum Budget ergibt sich durch den budgetierten Ertragsüberschuss von Fr. 189'767.75, welcher in die finanzpolitische Reserve hätte eingelegt werden sollen.

39 Interne Verrechnung				Abw.	in %
Rechnung 2020	157'051.55	Budget 2020	157'069.55	-18	0.0
		Rechnung 2019	153'612.55	3'439	2.2

Bei internen Verrechnungen werden Personal- und Sachaufwand, Zinsen und Abschreibungen sowie Erträge zwischen den einzelnen Funktionen verrechnet, mit dem Ziel, die wirtschaftliche Aufgabenerfüllung je Aufgabenbereich beurteilen zu können.

5.1.2 Betrieblicher Ertrag**40 Fiskalertrag**

Rechnung 2020	28'177'276.95	Budget 2020	27'883'200.00	Abw.	294'077	in %	1.1
		Rechnung 2019	26'875'256.85		1'302'020		4.8

Der gesamte Fiskalertrag, in welchem die Steuereinnahmen enthalten sind, schliesst Fr. 294'076.95 oder 1.1 % besser ab als budgetiert. Wie die nachstehende Aufstellung zeigt, liegen die direkten Steuern der natürlichen Personen Fr. 1'343'199.60 und die Hundesteuern Fr. 1'000.00 unter dem Budget. Die direkten Steuern der juristischen Personen Fr. 206'468.15 und die übrigen direkten Steuern Fr. 1'431'808.40 über dem Budget.

Fiskalertrag	Rechnung 2020	Budget 2020	Rechnung 2019
Direkte Steuern NP	23'186'800.40	24'530'000.00	23'657'001.85
Einkommenssteuern NP	20'182'684.15	21'200'000.00	20'802'372.75
Vermögenssteuern NP	2'711'405.60	3'090'000.00	2'629'053.10
Quellensteuern NP	292'710.65	240'000.00	225'576.00
Direkte Steuern JP	518'968.15	312'500.00	462'905.85
Gewinnsteuern JP	516'444.65	300'000.00	448'199.80
Kapitalsteuern JP	936.85	10'000.00	11'903.30
Übrige direkte Steuern JP	1'586.65	2'500.00	2'802.75
Übrige direkte Steuern	4'422'308.40	2'990'500.00	2'711'299.15
Grundsteuern	1'971'738.45	1'900'000.00	1'624'322.85
Vermögensgewinnsteuern	1'429'683.75	920'000.00	923'430.20
Erbschafts- und Schenkungsst.	996'941.40	150'000.00	149'629.10
Eingang abgeschriebene Steuern	23'944.80	20'500.00	13'917.00
Besitz- und Aufwandsteuern	49'200.00	50'200.00	44'050.00
Hundesteuer	49'200.00	50'200.00	44'050.00

41 Regalien und Konzessionen

Rechnung 2020	351'541.00	Budget 2020	359'000.00	Abw.	-7'459	in %	-2.1
		Rechnung 2019	345'814.00		5'727		1.7

Die gewinnabhängige, jährliche Vergütung der BKW liegt mit Fr. 7'459.00 und 2.1 % unter den Budgeterwartungen.

42 Entgelte

Rechnung 2020	9'114'113.77	Budget 2020	8'699'763.00	Abw.	414'351	in %	4.8
		Rechnung 2019	9'156'537.24		-42'423		-0.5

Die Entgelte umfassen die Feuerwehersatzabgaben sowie die verschiedenen Benützung- und Dienstleistungsgebühren bei der Tagesschule, Kindertagesstätten, Wasserversorgung, Abwasserentsorgung, Abfall und der Gasversorgung. Auch allgemeine Rückerstattungen und Kostenbeteiligungen Dritter werden in dieser Ertragsart erfasst. Es konnten Fr. 414'350.77 mehr Einnahmen generiert werden, was zu einem grossen Teil auf die Gebühreneinnahmen in den Bereichen Wasser und Abwasser sowie Elternbeiträge in der Kita zurückzuführen ist.

43 Verschiedene Erträge

				Abw.	in %
Rechnung 2020	4'350.00	Budget 2020	2'500.00	1'850	74.0
		Rechnung 2019	22'330.95	-17'981	-80.5

Die verschiedenen Erträge enthalten die abzuliefernden auswärtigen Sitzungsgelder.

45 Entnahmen Fonds und Spezialfinanzierungen

				Abw.	in %
Rechnung 2020	72'055.10	Budget 2020	177'299.30	-105'244	-59.4
		Rechnung 2019	49'409.75	22'645	45.8

Es wurde weniger investiert als geplant und noch nicht alle Investitionen waren in Betrieb. Deshalb sind die Entnahmen der Abschreibungen der Spezialfinanzierungen Wasser und Abwasser Fr. 54'144.90 tiefer als geplant. Bei der Spezialfinanzierung Feuerwehr wurde mit einem Aufwandüberschuss von Fr. 51'099.30 gerechnet, es resultierte jedoch erfreulicherweise ein Ertragsüberschuss.

46 Transferertrag

				Abw.	in %
Rechnung 2020	11'836'620.79	Budget 2020	11'594'365.85	242'255	2.1
		Rechnung 2019	10'230'304.66	1'606'316	15.7

Der Transferertrag beinhaltet verschiedene Entschädigungen vom Kanton sowie von anderen Gemeinden, diese Erträge sind nicht beeinflussbar.

48 Ausserordentlicher Ertrag

				Abw.	in %
Rechnung 2020	614'721.30	Budget 2020	392'211.00	222'510	56.7
		Rechnung 2019	2'252'766.82	-1'638'046	-72.7

Die Sachgruppe enthält die Entnahmen aus den Spezialfinanzierungen Mehrwertabschöpfung, Landschaftsschutz sowie Wasserversorgung Übertrag VV.

49 Interne Verrechnungen

				Abw.	in %
Rechnung 2020	157'051.55	Budget 2020	157'069.55	-18	0.0
		Rechnung 2019	153'612.55	3'439	2.2

Siehe Bemerkungen unter dem Aufwand (39 Interne Verrechnungen).

5.1.3 Finanzaufwand / Finanzertrag

34 Finanzaufwand				Abw. in %	
Rechnung 2020	90'482.36	Budget 2020	122'647.45	-32'165	-26.2
		Rechnung 2019	98'496.45	-8'014	-8.1

Aufgrund des anhaltend tiefen Zinsniveaus liegt der Finanzaufwand 26.2 % oder Fr. 32'165.09 unter dem budgetierten Betrag.

44 Finanzertrag				Abw. in %	
Rechnung 2020	1'563'217.80	Budget 2020	1'147'393.00	415'825	36.2
		Rechnung 2019	1'126'432.06	436'786	38.8

Der Finanzertrag liegt Fr. 415'824.80 oder 36.2 % über dem Budget. Die Differenz ergibt sich aus dem Buchgewinn aufgrund der aktualisierten amtlichen Werte und deren Marktwertanpassungen der Liegenschaften.

5.2 Investitionsrechnung

	Rechnung 2020		Budget 2020		Rechnung 2019	
	Ausgaben	Einnahmen	Aufwand	Einnahmen	Aufwand	Einnahmen
Investitionsrechnung	4'119'417.80	4'119'417.80	6'807'000.00	6'807'000.00	8'336'468.70	8'336'468.70
Investitionsausgaben	4'119'417.80		6'807'000.00		8'336'468.70	
50 Sachanlagen	3'465'715.50		6'567'000.00		5'020'836.45	
51 Investitionen auf Rechnung Dritter						
52 Immaterielle Anlagen	283'272.55		240'000.00		52'455.60	
54 Darlehen						
55 Beteiligungen und Grundkapitalien						
56 Eigene Investitionsbeiträge						
57 Durchlaufende Investitionsbeiträge						
59 Übertrag an Bilanz	370'429.75				3'263'176.65	
Investitionseinnahmen		4'119'417.80		6'807'000.00		8'336'468.70
60 Übertrag.Sachanlagen ins Finanzvermögen						
61 Rückerstattungen						4'807.05
62 Abgang immaterielle Anlagen						
63 Investitionsbeiträge f.eigene Rechnung		370'429.75				1'751'669.60
64 Rückzahlung von Darlehen						1'456'700.00
65 Übertragung von Beteiligungen						
66 Rückzahlung eigener Investitionsbeiträge						
67 Durchlaufende Investitionsbeiträge						
69 Übertrag an Bilanz		3'748'988.05		6'807'000.00		5'123'292.05
Nettoinvestitionen	3'378'558.30		6'807'000.00		1'860'115.40	

6 Geldflussrechnung

Geldflussrechnung

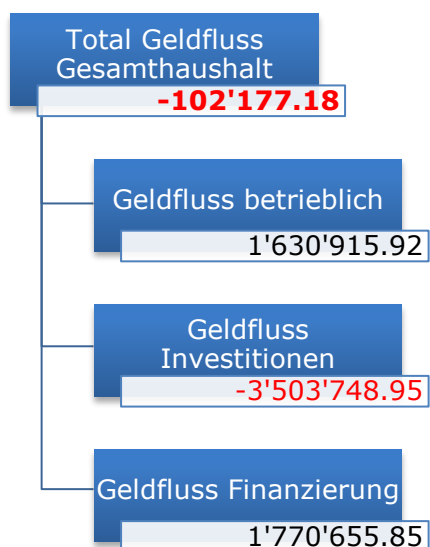
Gesamthaushalt

Wohlen

Bezeichnung	CHF	CHF
	2020	2019
Geldfluss aus betrieblicher Tätigkeit		
Ertragsüberschuss / (-) Aufwandüberschuss	1'824'854.60	656'354.68
Abschreibungen Verwaltungsvermögen	1'757'371.50	1'413'680.10
Abschreibungen Investitionsbeiträge	0.00	0.00
Einlagen in das Eigenkapital	65'868.00	1'431'589.50
(-) Entnahmen aus dem Eigenkapital	-614'721.30	-589'175.80
Verluste aus Verkauf Finanzanlagen FV und Übertragung Finanzanlagen FV ins VV / (-) Gewinne aus Verkauf Finanzanlagen FV	0.00	0.00
Verluste aus Verkauf Sachanlagen FV und Übertragung Sachanlagen FV ins VV / (-) Gewinne aus Verkauf Sachanlagen FV	0.00	0.00
(-) Wertberichtigungen Anlagen FV / Wertberichtigungen Anlagen FV	-441'014.00	0.00
Wertberichtigungen Darlehen/Beteiligungen VV	0.00	0.00
(-) Aufwertung VV	0.00	0.00
(-) Zunahme/Abnahme Forderungen	-1'705'328.83	-1'030'385.60
(-) Zunahme/Abnahme Vorräte	-1'258.40	-2'492.75
Abnahme/(-) Zunahme aktive Rechnungsabgrenzungen	26'975.85	-130'584.95
(-) Abnahme/Zunahme Laufende Verbindlichkeiten	-577'037.20	-783'726.38
Zunahme/(-) Abnahme kurzfr. Rückstellungen	30'000.00	0.00
(-) Abnahme/Zunahme passive Rechnungsabgrenzungen	-9'102.05	11'741.30
(-) Abnahme/Zunahme langfr. Rückstellungen	-24'959.65	-152'044.10
Zunahme/(-) Abnahme Spezialfinanzierungen im EK und Vorfinanzierungen	1'299'267.40	1'270'206.35
Geldfluss aus betrieblicher Tätigkeit	1'630'915.92	2'095'162.35
Geldfluss aus Investitionstätigkeit		
Zahlungen für Nettoinv. Sachanlagen + Immat. Anlagen+ Investitionsbeiträge VV	-3'503'748.95	-4'711'311.60
(-) Auszahlungen für Darlehen/Beteiligungen VV	0.00	0.00
Einzahlung für Darlehen/Beteiligungen VV	0.00	36'300.00
(-) Kauf Sachanlagen FV	0.00	0.00
Verkauf Sachanlagen FV	0.00	0.00
(-) Investitionen Sachanlagen FV	0.00	0.00
(-) Kauf kurzfristige Finanzanlagen FV	0.00	0.00
Verkauf kurzfristige Finanzanlagen FV	0.00	0.00
(-) Kauf langfristige Finanzanlagen FV	0.00	0.00
Verkauf langfristige Finanzanlagen FV	0.00	0.00
Geldfluss aus Investitionstätigkeit	-3'503'748.95	-4'675'011.60

Geldfluss aus Finanzierungstätigkeit		
Zunahme/ (-) Abnahme Kontokorrente mit Dritten	100.05	0.00
Aufnahme kurzfristige Finanzverbindlichkeiten	0.00	0.00
(-) Rückzahlung kurzfristige Finanzverbindlichkeiten	0.00	0.00
Aufnahme langfristige Finanzverbindlichkeiten	50'025'000.00	3'000'000.00
(-) Rückzahlung langfristige Finanzverbindlichkeiten	-48'000'000.00	0.00
(-) Abnahme/Zunahme Stiftungen, Legate, Zuwendungen im FK sowie Fonds im FK	-254'444.20	-1'215.55
Geldfluss aus Finanzierungstätigkeit	1'770'655.85	2'998'784.45
Total Geldfluss		
	-102'177.18	418'935.20
Bestand Flüssige Mittel und kurzfristige Geldanlagen 1.1.	5'341'273.35	4'724'935.39
Bestand Flüssige Mittel und kurzfristige Geldanlagen 31.12.	5'239'096.17	5'143'870.59
<i>Kontrollrechnung: Differenz</i>	0.00	0.00

Die Jahresrechnung enthält nach HRM2 neu eine Geldflussrechnung. Sie gibt ein Bild der liquiditätswirksamen operativen Zahlungen, der Investitionszahlungen und der Finanzierungszahlungen.



7 Finanzkennzahlen

7.1 Gesamthaushalt

	2016	2017	2018	2019	2020	Mittelwert
Nettoverschuldungsquotient (NVQ)	-56.29 %	-58.96 %	-53.46 %	-48.52 %	-53.55 %	-54.09 %
Der Nettoverschuldungsquotient gibt an, welcher Anteil der direkten Steuern der natürlichen und juristischen Personen +/- Finanzausgleich erforderlich wäre, um die Nettoschulden zu tilgen. Richtwert: <100 % gut						
Selbstfinanzierungsgrad (SFG)	95.82 %	122.13 %	89.97 %	27.57 %	128.24 %	97.63 %
Der Selbstfinanzierungsgrad gibt an, in welchem Ausmass Neuinvestitionen durch selbsterwirtschaftete Mittel finanziert werden können. Bei einem Wert von über 100 % können Investitionen finanziert und/oder Schulden abgebaut werden, ein Selbstfinanzierungsgrad unter 100 % führt zu einer Neuverschuldung, bzw. zu einer Fremdfinanzierung, was gleichzeitig eine grössere Verschuldung bedeutet. Diese Kennzahl kann von Jahr zu Jahr sehr stark schwanken. Dies insbesondere bei den kleineren Gemeinden, da die Investitionstätigkeit sehr unregelmässig ist. Deshalb muss der Selbstfinanzierungsgrad über mehrere Jahre betrachtet werden, um eine Beurteilung vornehmen zu können. Richtwert: >100 % sehr gut, 0 – 60 % ungenügend						
Zinsbelastungsanteil (ZBA)	-0.25 %	-0.41 %	-0.35 %	-0.36 %	-0.32 %	-0.34 %
Der Zinsbelastungsanteil sagt aus, welcher Anteil des laufenden Ertrags durch den Nettozinsaufwand gebunden ist. Je höher der Zinsbelastungsanteil ist, desto mehr Mittel werden für die Schuldzinsen aufgewendet und je tiefer der Wert, desto grösser der finanzielle Handlungsspielraum. Ein negativer Zinsbelastungsanteil zeigt an, dass mehr Zinsertrag erwirtschaftet als für Zinsen ausgegeben wird. Diese Kennzahl liefert somit Informationen zur finanziellen Situation einer Gemeinde. Im Vergleich über mehrere Jahre wird die Verschuldungstendenz und im Vergleich zu anderen Gemeinden die Verschuldungssituation erkannt. Richtwert: 0 – 4 % gut						
Bruttoverschuldungsanteil (BVA)	32.27 %	29.11 %	32.11 %	32.15 %	32.65 %	31.69 %
Der Bruttoverschuldungsanteil zeigt die Verschuldungssituation der Gemeinde und beantwortet die Frage, ob die Verschuldung in einem angemessenen Verhältnis zu den erwirtschafteten Erträgen steht. Diese Kennzahl gibt an, wie viele Prozente vom Finanzertrag benötigt werden, um die Bruttoschulden abzubauen. Richtwert: <50 % sehr gut, >50 % gut						
Investitionsanteil (INA)	8.23 %	6.58 %	10.05 %	9.86 %	7.38 %	8.46 %
Diese Kennzahl zeigt die Aktivität im Bereich der Investitionen im Verhältnis zum jährlichen Gesamtaufwand. Sie sagt jedoch alleine nichts über die finanzielle Situation der Gemeinde aus. Richtwert: <10 % schwache Investitionstätigkeit						
Kapitaldienstanteil (KDA)	2.56 %	2.54 %	2.60 %	3.02 %	3.12 %	2.78 %
Der Kapitaldienstanteil ist die Messgrösse für die Belastung des Haushaltes durch Kapitalkosten. Unter Kapitaldienst versteht man die Nettozinsen plus Abschreibungen und Wertberichtigungen. Diese Kennzahl gibt Auskunft darüber, wie stark der laufende Ertrag durch die Zinsen und die ordentlichen Abschreibungen (Kapitaldienst) belastet ist. Ein steigender Anteil weist somit auf einen enger werdenden finanziellen Spielraum hin. Richtwert: <5 % geringe Belastung						
Nettoschuld in Franken pro Einwohner (N/EW)	-1'375.11	-1'421.165	-1'360.90	-1'212.84	-1'314.55	-1'334.79
Die Nettoschuld je Einwohner wird als Gradmesser für die Verschuldung verwendet. Bei der Beurteilung ist ergänzend die finanzielle Leistungsfähigkeit massgebend (Selbstfinanzierungsanteil berücksichtigen). Ein negativer Wert entspricht einem Nettovermögen pro Einwohner.						

Selbstfinanzierungsanteil (SFA)						
7.51 %	7.56 %	8.72 %	1.07 %	8.48 %	6.67 %	
Der Selbstfinanzierungsanteil spiegelt die Finanzkraft und den finanziellen Spielraum einer Gemeinde wieder und gibt an, welcher Anteil des Ertrags zur Finanzierung der Investitionen oder zum Abbau von Schulden aufgewendet werden kann (finanzielle Leistungsfähigkeit). Richtwert: 0 % - 10 % ungenügend						
Nettozinsbelastungsanteil (NZB)						
-2.4 %	-2.61 %	-2.53 %	-2.68 %	-4.18 %	-2.90 %	
Diese Kennzahl gibt an, welcher Anteil des Steuerertrages der Gemeinde für die Verzinsung der Schulden aufgewendet werden muss. Ein hoher Zinsbelastungsanteil weist auf eine hohe Verschuldung hin. Richtwert: 0 % - 4 % sehr tiefe Belastung						
Massgebliches Eigenkapital pro Einwohner (MEK/EW)						
1'810.75	1'869.31	2'028.92	1'979.69	2'133.30	1'960.98	
Diese Kennzahl ist eine Vergleichsgrösse und wird im Zusammenhang mit dem Finanzausgleich verwendet.						

7.2 Allgemeiner Haushalt

2016	2017	2018	2019	2020	Mittelwert
------	------	------	------	------	------------

Selbstfinanzierungsgrad (SFG)						
73.70 %	97.46 %	106.78 %	-32.72 %	204.93 %	82.89 %	
Der Selbstfinanzierungsgrad gibt an, in welchem Ausmass Neuinvestitionen durch selbsterwirtschaftete Mittel finanziert werden können. Bei einem Wert von über 100 % können Investitionen finanziert und/oder Schulden abgebaut werden, ein Selbstfinanzierungsgrad unter 100 % führt zu einer Neuverschuldung, bzw. zu einer Fremdfinanzierung, was gleichzeitig eine grössere Verschuldung bedeutet. Diese Kennzahl kann von Jahr zu Jahr sehr stark schwanken. Dies insbesondere bei den kleineren Gemeinden, da die Investitionstätigkeit sehr unregelmässig ist. Deshalb muss der Selbstfinanzierungsgrad über mehrere Jahre betrachtet werden, um eine Beurteilung vornehmen zu können. Richtwert: >100 % sehr gut, 0 - 60 % ungenügend						
Bilanzüberschussquotient (BÜQ)						
19.8 %	21.67 %	22.50 %	22.89 %	30.67 %	23.53 %	
Der Bilanzüberschuss wird im Verhältnis zum Steuerertrag +/- Finanzausgleich definiert. Eine gesunde Eigenkapitalbasis ist notwendig, um eine gute Eigenfinanzierung sicherzustellen. Der Bilanzüberschussquotient wird nur für den allgemeinen Haushalt berechnet. Richtwert: Entnahmen aus finanzpolitischer Reserve (zusätzliche Abschreibungen Vorjahre) sind nur möglich, wenn < 30 %						

7.3 Spezialfinanzierung Wasserversorgung

2016	2017	2018	2019	2020	Mittelwert
------	------	------	------	------	------------

Selbstfinanzierungsgrad (SFG)						
142.74 %	104.11 %	26.70 %	-58.43 %	48.34 %	82.88 %	
Der Selbstfinanzierungsgrad gibt an, in welchem Ausmass Neuinvestitionen durch selbsterwirtschaftete Mittel finanziert werden können. Richtwert: >100 % sehr gut, 0 - 60 % ungenügend						
Kostendeckungsgrad (KDG)						
103.86 %	100.47 %	103.72 %	100.07 %	106.83 %	102.45 %	
Der Kostendeckungsgrad misst das Verhältnis vom Ertrag zum Aufwand da sowohl für Wasser, Abwasser, Abfall etc. die Gebühren kostendeckend anzusetzen sind. Ist der Kostendeckungsgrad größer als 100%, so wurde ein Gewinn erwirtschaftet; ist er kleiner als 100%, so ist ein Verlust entstanden.						

Werterhaltungsquote (WEQ)

13.64 % 16.50 % 18.22 % 18.37 % 20.12 % 17.45 %

Diese Kennzahl gibt das Verhältnis von Werterhalt zu Wiederbeschaffungswerten an, da die Gesetzgebung die Möglichkeit vorsieht, die Einlagen in den Werterhalt zu reduzieren bzw. ganz auszusetzen, sobald der Bestand Werterhalt 25 % der Wiederbeschaffungswerte erreicht oder überschritten hat.

7.4 Spezialfinanzierung Abwasserentsorgung

2016	2017	2018	2019	2020	Mittelwert
------	------	------	------	------	------------

Selbstfinanzierungsgrad (SFG)

334.57 % 174.84 % 158.16 % 162.85 % 107.80 % 167.30 %

Der Selbstfinanzierungsgrad gibt an, in welchem Ausmass Neuinvestitionen durch selbsterwirtschaftete Mittel finanziert werden können.

Richtwert: >100 % sehr gut, 0 – 60 % ungenügend

Kostendeckungsgrad (KDG)

105.04 % 102.76 % 101.12 % 97.00 % 103.68 % 101.90 %

Der Kostendeckungsgrad misst das Verhältnis vom Ertrag zum Aufwand da sowohl für Wasser, Abwasser, Abfall etc. die Gebühren kostendeckend anzusetzen sind.

Ist der Kostendeckungsgrad größer als 100%, so wurde ein Gewinn erwirtschaftet; ist er kleiner als 100%, so ist ein Verlust entstanden.

Werterhaltungsquote (WEQ)

13.37 % 14.77 % 15.97 % 17.16 % 18.32 % 15.92 %

Diese Kennzahl gibt das Verhältnis von Werterhalt zu Wiederbeschaffungswerten an, da die Gesetzgebung die Möglichkeit vorsieht, die Einlagen in den Werterhalt zu reduzieren bzw. ganz auszusetzen, sobald der Bestand Werterhalt 25 % der Wiederbeschaffungswerte erreicht oder überschritten hat.

7.5 Spezialfinanzierung Abfall

2016	2017	2018	2019	2020	Mittelwert
------	------	------	------	------	------------

Selbstfinanzierungsgrad (SFG)

-30.08 % 6106.07 % -57179.52 % 147.66 % -11.25 % 133.54 %

Der Selbstfinanzierungsgrad gibt an, in welchem Ausmass Neuinvestitionen durch selbsterwirtschaftete Mittel finanziert werden können.

Richtwert: >100 % sehr gut, 0 – 60 % ungenügend

Kostendeckungsgrad (KDG)

97.92 % 109.67 % 106.23 % 101.13 % 97.60 % 102.43 %

Der Kostendeckungsgrad misst das Verhältnis vom Ertrag zum Aufwand da sowohl für Wasser, Abwasser, Abfall etc. die Gebühren kostendeckend anzusetzen sind.

Ist der Kostendeckungsgrad größer als 100%, so wurde ein Gewinn erwirtschaftet; ist er kleiner als 100%, so ist ein Verlust entstanden.

7.6 Spezialfinanzierung Gasversorgung

2016	2017	2018	2019	2020	Mittelwert
------	------	------	------	------	------------

Selbstfinanzierungsgrad (SFG)

Keine Investitionen

Kostendeckungsgrad (KDG)

85.45 % 114.29 % 112.94 % 84.22 % 102.82 % 99.13 %

Der Kostendeckungsgrad misst das Verhältnis vom Ertrag zum Aufwand da sowohl für Wasser, Abwasser, Abfall etc. die Gebühren kostendeckend anzusetzen sind.

Ist der Kostendeckungsgrad größer als 100%, so wurde ein Gewinn erwirtschaftet; ist er kleiner als 100%, so ist ein Verlust entstanden.

8 Antrag der Exekutive

Gemäss Art. 71 GV verabschiedet der Gemeinderat die Jahresrechnung 2020 der Einwohnergemeinde Wohlen:

ERFOLGSRECHNUNG	Aufwand Gesamthaushalt	Fr.	49'909'042.11
	Ertrag Gesamthaushalt	Fr.	51'733'896.71
	Aufwandüberschuss	Fr.	1'824'854.60
	Aufwand Allgemeiner Haushalt	Fr.	45'125'152.80
	Ertrag Allgemeiner Haushalt	Fr.	46'796'471.18
	Aufwand-/Ertragsüberschuss	Fr.	1'671'318.38
	Aufwand Wasserversorgung	Fr.	1'412'276.15
	Ertrag Wasserversorgung	Fr.	1'508'776.70
	Ertragsüberschuss	Fr.	96'500.55
	Aufwand Abwasserentsorgung	Fr.	2'130'366.56
	Ertrag Abwasserentsorgung	Fr.	2'208'743.70
	Aufwandüberschuss	Fr.	78'377.14
	Aufwand Abfall	Fr.	1'079'561.65
	Ertrag Abfall	Fr.	1'053'657.48
	Ertragsüberschuss	Fr.	-25'904.17
	Aufwand Gasversorgung	Fr.	161'684.95
	Ertrag Gasversorgung	Fr.	166'247.65
	Aufwandüberschuss	Fr.	4'562.70
INVESTITIONSRECHNUNG	Ausgaben	Fr.	3'748'988.05
	Einnahmen	Fr.	370'429.75
	Nettoinvestitionen	Fr.	3'378'558.30
NACHKREDITE gemäss separater Tabelle		Fr.	0.00

Antrag

Der Gemeindeversammlung wird beantragt, die Jahresrechnung 2020 zu genehmigen. Es sind keine Nachkredite in Kompetenz der Gemeindeversammlung zu genehmigen.

NAMENS DES GEMEINDERTAES

Der Präsident:

Der Sekretär:

Der Finanzverwalter:

Bänz Müller

Thomas Peter

Bruno Frantzen

Wohlen, 27. April 2021

9 Bestätigungsbericht



Bericht des Rechnungsprüfungsorgans zur Jahresrechnung 2020

An die Gemeindeversammlung der
Einwohnergemeinde Wohlen

Als Rechnungsprüfungsorgan haben wir die Jahresrechnung der Einwohnergemeinde Wohlen bestehend aus Berichterstattung, Bilanz, Erfolgsrechnung, Investitionsrechnung, Geldflussrechnung und Anhang für das am 31. Dezember 2020 abgeschlossene Rechnungsjahr geprüft.

Verantwortung des Gemeinderates

Der Gemeinderat ist für die Aufstellung der Jahresrechnung in Übereinstimmung mit den kantonalen und kommunalen gesetzlichen Vorschriften verantwortlich. Diese Verantwortung beinhaltet die Ausgestaltung, Implementierung und Aufrechterhaltung eines internen Kontrollsystems mit Bezug auf die Aufstellung der Jahresrechnung, die frei von wesentlichen falschen Angaben als Folge von Verstössen oder Irrtümern ist. Darüber hinaus ist der Gemeinderat für die Anwendung sachgemässer Rechnungslegungsmethoden sowie die Vornahme angemessener Schätzungen verantwortlich.

Verantwortung des Rechnungsprüfungsorgans

Unsere Verantwortung ist es, aufgrund unserer Prüfung ein Prüfungsurteil über die Jahresrechnung abzugeben. Wir haben unsere Prüfung in Übereinstimmung mit den gesetzlichen Vorschriften und der Arbeitshilfe für Rechnungsprüfungsorgane (AH RPO, Ausgabe 2016) vorgenommen. Die Prüfung haben wir so zu planen und durchzuführen, dass wir hinreichende Sicherheit gewinnen, ob die Jahresrechnung frei von wesentlichen falschen Angaben ist.

Eine Prüfung beinhaltet die Durchführung von Prüfungshandlungen zur Erlangung von Prüfungsnachweisen für die in der Jahresrechnung enthaltenen Wertansätze und sonstigen Angaben. Die Auswahl der Prüfungshandlungen liegt im pflichtgemässen Ermessen des Prüfers. Dies schliesst eine Beurteilung der Risiken wesentlicher falscher Angaben in der Jahresrechnung als Folge von Verstössen oder Irrtümern ein. Bei der Beurteilung dieser Risiken berücksichtigt der Prüfer das interne Kontrollsystem, soweit es für die Aufstellung der Jahresrechnung von Bedeutung ist, um die den Umständen entsprechenden Prüfungshandlungen festzulegen, nicht aber um ein Prüfungsurteil über die Wirksamkeit des internen Kontrollsystems abzugeben. Die Prüfung umfasst zudem die Beurteilung der Angemessenheit der angewandten Rechnungslegungsmethoden, der Plausibilität der vorgenommenen Schätzungen sowie eine Würdigung der Gesamtdarstellung der Jahresrechnung. Wir sind der Auffassung, dass die von uns erlangten Prüfungsnachweise eine ausreichende und angemessene Grundlage für unser Prüfungsurteil bilden.

Prüfungsurteil

Nach unserer Beurteilung entspricht die Jahresrechnung für das am 31. Dezember 2020 abgeschlossene Rechnungsjahr den kantonalen und kommunalen gesetzlichen Vorschriften.

Berichterstattung aufgrund weiterer gesetzlicher Vorschriften

Wir bestätigen, dass wir die Anforderungen an die Befähigung gemäss Art. 123 GV und die besonderen Voraussetzungen gemäss Art. 124 GV erfüllen und keine mit unserer Unabhängigkeit nicht vereinbare Sachverhalte vorliegen.

Wir beantragen, die Jahresrechnung per 31. Dezember 2020 mit Aktiven und Passiven von Fr. 63'822'963.12 und einem Ertragsüberschuss (Gesamthaushalt) von Fr. 1'824'854.60 zu genehmigen.

Urtenen-Schönbühl, 26. Mai 2021

ROD Treuhand AG



Hanspeter Blatter
Leitender Revisor



Heinz Eggimann

10 Genehmigung der Jahresrechnung

Das beschlussfassende Organ der Einwohnergemeinde Wohlen hat die Jahresrechnung 2020 am 19. Oktober 2021 gemäss dem vorstehenden Antrag des Gemeinderates vom 27.04.2021 genehmigt.

NAMENS DER GEMEINDEVERSAMMLUNG

Der Präsident:

Der Sekretär:

Bänz Müller

Thomas Peter

Wohlen, 19. Oktober 2021

11 Anhang

11.1 Regelwerk

11.1.1 Angewendetes Regelwerk

Der Rechnungsabschluss der Gemeinde Wohlen ist in Übereinstimmung mit den geltenden kantonalen gesetzlichen Grundlagen erstellt worden.

Gemeindegesezt (GG, BSG 170.11)

Gemeindeverordnung (GV, BSG 170.111)

Direktionsverordnung über den Finanzhaushalt der Gemeinden (FHDV, BSG 170.511)

Diese orientieren sich gemäss Art. 70 Absatz 1 GG am Harmonisierten Rechnungslegungsmodell für die Kantone und Gemeinden, HRM2, laut Handbuch der Konferenz der Kantonalen Finanzdirektoren. Die kantonalen Bestimmungen weichen in einzelnen Bereichen von den Empfehlungen des HRM2 ab. Das Amt für Gemeinden und Raumordnung stellt eine Auflistung dieser Ausnahmen zur Verfügung unter www.be.ch/gemeinden > Rubrik Gemeindefinanzen > HRM2 > Praxishilfen.

11.1.2 Bewertung Finanzvermögen

Vermögenswerte im Finanzvermögen werden bilanziert, wenn sie einen künftigen Nutzen erbringen und ihr Wert verlässlich ermittelt werden kann. Sie werden bei erstmaliger Bilanzierung zu Anschaffungs- bzw. Herstellungskosten bilanziert. Entstehen der Gemeinde keine Kosten, wird zum Verkehrswert zum Zeitpunkt des Zugangs bilanziert. Folgebewertungen erfolgen zum Verkehrswert am Bilanzstichtag, wobei eine systematische Neubewertung bei Liegenschaften mit Ausnahme von Baurechten alle fünf Jahre oder bei Änderung des amtlichen Werts, bei allen anderen Vermögenswerten jährlich erfolgt. Die Bilanzwerte sind bei eingetretenen dauerhaften Wertminderungen oder Verlusten sofort zu berichtigen.

Bilanzkonto	Bewertungsmethode	Letztmalige Bewertung	Buchwert 31.12.2020
10800.01 Grundstücke FV	Fr. 5.00 pro m ² Baurechtszins kapitalisiert	31.12.2016	9'777'028
10840.01 Gebäude FV	Amtl. Wert x Faktor 1.4	31.12.2020	4'168'848
Total			13'945'876

11.1.3 Bewertung Verwaltungsvermögen

Vermögenswerte im Verwaltungsvermögen werden bilanziert, wenn sie einen künftigen mehrjährigen öffentlichen Nutzen hervorbringen und ihr Wert verlässlich ermittelt werden kann. Sie werden zu Anschaffungs- bzw. Herstellkosten nach der Nettomethode bilanziert und nach der definierten Nutzungsdauer linear abgeschrieben. Entstehen der Gemeinde keine Kosten, wird zum Verkehrswert zum Zeitpunkt des Zugangs bilanziert. Die Bilanzwerte sind bei eingetretenen dauerhaften Wertminderungen oder Verlusten sofort zu berichtigen. Die geltenden Anlagekategorien und Nutzungsdauern sind in Anhang 2 GV umschrieben.

11.1.4 Aktivierungsgrenzen

Allgemeiner Haushalt	Fr.	20'000.00
Spezialfinanzierung Wasserversorgung	Fr.	20'000.00
Spezialfinanzierung Abwasserentsorgung	Fr.	20'000.00
Spezialfinanzierung Abfall	Fr.	20'000.00
Spezialfinanzierung Gasversorgung	Fr.	20'000.00

11.1.5 Bestehendes Verwaltungsvermögen

Seit dem Übergang auf HRM2 im Jahr 2016, wird das bestehende Verwaltungsvermögen linear über 16 Jahre abgeschrieben. Davon ausgenommen sind die Positionen gemäss Ziffer 4.1.3 der Übergangsbestimmungen der GV:

- Darlehen und Beteiligungen des Verwaltungsvermögens
- Investitionen für Anlagen im Bau
- Verwaltungsvermögen in den Bereichen Wasser und Abwasser

11.2 Grundlagen der Jahresrechnung

Als Grundlage für die Jahresrechnung 2020 dienten das Budget 2020 und die Vorjahresrechnung 2019.

Genehmigung / Prüfung:

	Budget 2020	Jahresrechnung 2019
Gemeinderat	17.09.2019	21.04.2020
Rechnungsprüfungsorgan	kein Bericht	21.04.2020
Gemeindeversammlung	03.12.2019	18.08.2020

11.3 Eigenkapitalnachweis

Eigenkapital per 01.01.2020		Veränderungsnachweis				Eigenkapital per 31.12.2020			
CHF		Erhöhung (+) durch		Reduktion (-) durch		CHF			
29	Eigenkapital	39'557		3'288		-713	29	Eigenkapital	42'132
290	Verpflichtungen (+) bzw. Vorschüsse (-) gegenüber Spezialfinanzierungen	5'610	Einlagen in SF EK	278	Entnahmen aus SF EK	-347	290	Verpflichtungen (+) bzw. Vorschüsse (-) gegenüber Spezialfinanzierungen	5'541
29000	SF Feuerwehr einseitig	314	3510.01	99	4510.01	0	29000	SF Feuerwehr einseitig	412
29001	SF Wasserversorgung	-35	9010.10	97	9011.10	0	29001	SF Wasserversorgung	62
29002	SF Abwasserentsorgung	130	9010.20	78	9011.20	0	29002	SF Abwasserentsorgung	208
29003	SF Abfall	973	9010.30	0	9011.30	-26	29003	SF Abfall	947
29005	SF Gas	380	9010.50	5	9011.50	0	29004	SF Elektrizität	385
29001	SF Übertragung VW nach Art. 85a GV (Wasser)	3'847	3898.xx	0	4898.01	-321	2900x	SF Übertragung VW nach Art. 85a GV	3'527
293	Vorfinanzierungen	17'136	Einlagen in Vorfinanzierungen EK	1'339	Entnahmen aus Vorfinanzierungen des EK	-366	293	Vorfinanzierungen	18'109
29300	Landschaftsschutz	18	3893.02	66	4893.02	-61	29300	Landschaftsschutz	23
29300	Ortsbildschutz	5	3893.02	0	4893.02	0	29300	Ortsbildschutz	5
29300	Mehrwertabgaben f. Infrastruktur.	1'379	3893.01	0	4893.01	-233	29300	Mehrwertabgaben f. Infrastruktur.	1'146
29301	Wasserversorgung Werterhalt	3'733	3510.10 / 3510.50	404	4510.02	-42	29301	Wasserversorgung Werterhalt	4'096
29302	Abwasserentsorgung Werterhalt	12'000	3510.10 / 3510.50	869	4510.02	-31	29302	Abwasserentsorgung Werterhalt	12'839
294	Reserven	1'954	Einlagen	0	Entnahmen	0	294	Reserven	1'954
29400	Zusätzliche Abschreibungen	1'954	3894.01	0	4894.xx	0	29400	Zusätzliche Abschreibungen	1'954
296	Neubewertungsreserve Finanzvermögen	9'592	Einlagen	0	Entnahmen	0	296	Neubewertungsreserve Finanzvermögen	9'592
29600	Neubewertungsreserve FV	9'592	3896.xx	0	4896.xx	0	29600	Neubewertungsreserve FV	9'592
29601	Schwankungsreserve	0	3896.xx	0	4896.xx	0	29601	Schwankungsreserve	0
298	Übriges Eigenkapital	0	Einlagen übriges Eigenkapital	0	Entnahmen übriges Eigenkapital	0	298	Übriges Eigenkapital	0
299	Bilanzüberschuss/-Fehlbetrag	5'264	2990 Jahresergebnis Überschuss (+) Defizit (-)	1'671			299	Bilanzüberschuss/-Fehlbetrag	6'936

Das Eigenkapital wird detaillierter dargestellt als unter dem alten Rechnungsmodell HRM1. Insbesondere werden auch die Spezialfinanzierungen dem Eigenkapital zugeteilt. Die Neubewertung des Finanzvermögens führte zu einer deutlichen Zunahme des Eigenkapitals. Neu wird in Artikel 29 der Direktionsverordnung über den Finanzhaushalt der Gemeinden (FHDV) verlangt, dass die voraussichtliche Veränderung des Eigenkapitals aufzuzeigen ist.

11.3.1 Spezialfinanzierungen (SG 290)

Die Guthaben der Spezialfinanzierungen betragen per 01. Januar 2020 insgesamt 5.610 Mio. Franken und sinken aufgrund der Rechnungsergebnisse 2020 auf 5.541 Mio. Franken.

11.3.2 Vorfinanzierungen (SG 293)

Bei der Spezialfinanzierung Landschaftsschutz steigt das Guthaben von Fr. 17'935.70 aufgrund der budgetierten Einlage und der ausbezahlten Entschädigungen auf Fr. 23'114.25 an. Der Bestand des Ortsbildschutzes bleibt bei Fr. 5'000.00. In die Spezialfinanzierung Mehrwertabgaben werden Fr. 233'423.85 entnommen, was per Ende 2020 einen Bestand von Fr. 1'145'946.20 ergibt.

Die Vorfinanzierungen Werterhalt Wasserversorgung und Abwasserentsorgung erhöhen sich aufgrund der Einlagen (Anschlussgebühren und jährliche Quote) und Entnahmen für Abschreibungen um netto 0.4 Mio. Franken auf einen Wert von 4.095 Mio. Franken resp. um 0.8 Mio. Franken auf einen Wert von 12.839 Mio. Franken.

11.3.3 Reserven (zusätzliche Abschreibungen, SG 294)

Gemäss den kantonalen Bestimmungen (Art. 84 GV) müssen Gemeinden, welche einen Ertragsüberschuss ausweisen, zusätzliche Abschreibungen vornehmen, wenn die ordentlichen Abschreibungen im Rechnungsjahr kleiner sind als die Nettoinvestitionen. Der Allgemeine Haushalt weist Nettoinvestitionen von Fr. 1'362'260.90 und ordentliche Abschreibungen von Fr. 1'683'627.40 aus. Demnach sind die Abschreibungen im 2020 nicht kleiner und somit können keine zusätzlichen Abschreibungen in die finanzpolitische Reserve eingelegt werden. Die Finanzpolitische Reserve beträgt per 31.12.2020 Fr. 1'953'932.46.

11.3.4 Neubewertungsreserve Finanzvermögen (SG 296)

Mit der Einführung von HRM2 wurde das Finanzvermögen per 01. Januar 2016 neu bewertet. Die Differenz zwischen den bisherigen und neuen Buchwerten muss zwingend in die Neubewertungsreserve eingelegt werden. Weitere Einlagen erfolgen jedoch keine mehr. Entnahmen erfolgen nur bei Verkauf eines Objektes, welches aufgewertet worden ist oder im Umfang eines Verlustes bei einer periodischen Neubewertung des Finanzvermögens. Gemäss den Übergangsbestimmungen erfolgt im Jahr 2021 eine gesetzliche Übertragung in die Schwankungsreserve mit einem Wert von 5 % der Sachanlagen des Finanzvermögens und der Rest der Reserve wird linear zu Gunsten eines Bilanzüberschusses innerhalb von 5 Jahren aufgelöst. Der Gemeinde steht es frei, mittels Reglement vorzuschreiben, dass die Neubewertungsreserve gar nicht oder innerhalb eines längeren Zeitraums aufgelöst wird. Der Gemeinderat wird zu gegebener Zeit die entsprechenden Möglichkeiten prüfen.

11.3.5 Bilanzüberschuss/-fehlbetrag (SG 299)

Der Ertragsüberschuss wird vollumfänglich dem Bilanzüberschuss gutgeschrieben, somit hat das Eigenkapital per 31.12.2020 einen Bestand von Fr. 6'935'792.70.

11.4 Rückstellungsspiegel

Rückstellungen

205 Kurzfristige Rückstellungen

Konto	Bezeichnung	Buchwert 01.01.2020	Veränderung			Buchwert 31.12.2020	Kommentar
			Bildung	Verwendung	Auflösung		
20590.01	Kurzfristige Rückstellungen für Steuerteilungen NP	1'800'000.00	1'800'000.00		-1'800'000.00	1'800'000.00	jährliche Neubeurteilung

208 Langfristige Rückstellungen

Konto	Bezeichnung	Buchwert 01.01.2020	Veränderung			Buchwert 31.12.2020	Kommentar
			Bildung	Verwendung	Auflösung		
20890.05	Steuerteilungen 2013	266'519.60	232.00		-250'000.00	16'751.60	jährliche Neubeurteilung
20890.06	Steuerteilungen 2014	344'395.00	1'020.20		-203'631.90	141'783.30	jährliche Neubeurteilung
20890.07	Steuerteilungen 2015	195'799.70	0.00		-16'997.10	178'802.60	jährliche Neubeurteilung
20890.08	Steuerteilungen 2016	377'310.55	42'096.20		-221'932.40	197'474.35	jährliche Neubeurteilung
20890.09	Steuerteilungen 2017	216'257.85	277'099.90		-165'837.95	327'519.80	jährliche Neubeurteilung
20890.10	Steuerteilungen 2018	1'350'615.45	491'724.55		-1'341'566.25	500'773.75	jährliche Neubeurteilung
20891.11	Steuerteilungen 2019	0.00	1'994'517.50		-631'684.40	1'362'833.10	jährliche Neubeurteilung

Total kurzfristige Rückstellungen		1'800'000.00	1'800'000.00	0.00	-1'800'000.00	1'800'000.00	
Total langfristige Rückstellungen		2'750'898.15	2'806'690.35	0.00	-2'831'650.00	2'725'938.50	
Total Rückstellungen		4'550'898.15	4'606'690.35	0.00	-4'631'650.00	4'525'938.50	

11.5 Beteiligungsspiegel

Im nachfolgenden Beteiligungsspiegel sind nur für die Gemeinde wesentliche Beteiligungen aufgeführt.

Beteiligungsspiegel											
Beteiligungen (im Sinne der öffentlichen Aufgabenerfüllung)											
Name, Sitz Rechtsform	Tätigkeitsgebiet	Nominalkapital (100%)	Eigentumsanteil	Stimmanteil - E: Exekutive - L: Legislative	Wesentliche Beteiligte	Buchwert per 31.12.	Anschaffungswert	Wesentliche Beteiligungen der Organisation	Rechnungslegungs-norm; Aussage zur Jahresrechnung	Zahlungsströme Berichtsjahr	Spezifische Risiken
Gemeindeeigene Unternehmen (Anstalten) gem. Art. 64 Abs. 1 Bst. b GG											
Keine											
Öffentlich-rechtliche Organisationen der interkommunalen Zusammenarbeit (Gemeindeverbände, Anstalten etc.)*											
Anzeiger Gemeindeverband	Anzeiger				Stadt Bern, Gemeinden Allmendingen, Boligen, Bremgarten, Frauenkappelen, Ittigen, Kehrsatz, Kirchlindach, Köniz, Oberbalm, Melkirch, Muri, Ostermündigen, Stettlen, Vechigen, Wohlen, Zollikofen	0	0	keine	HRM2	3320.3102.11: CHF 38'784.50 Anteil Aufwandsüberschuss Ertragsüberschuss; 1400.3102.10: CHF 2'974.00 Baupublikationen	Gem. Art. 40 wird Aufwand- oder Ertragsüberschuss zu 50% der Stadt Bern und 50% der übrigen Verbandsgemeinden nach Einwohnerzahl zugewiesen. Gem. Art. 41 haften die Verbandsgemeinden gegenüber Dritten solidarisch.
Oberstufenratsverband Uettiligen	Sekundarstufe 1 in Uettiligen				Wohlen, Kirchlindach	0	0	keine	HRM2	2130.3632.03: CHF 838'227.21	Haftung gem. Art. 58 mit dem Verbandsvermögen
Regionales Kompetenzzentrum Bevölkerungsschutz Bern-Mittelland (RKZ BBM)	Betrieb Zivilschutz- Ausbildungszentrum			L: 3 Stimmen	Region Bern- Mittelland, 75 Gemeinden	0	0	keine	HRM2	1620.3632.05: CHF 1'282.45 (Sanierungsprojekt)	Haftung gem. Art. 76 mit dem Verbandsvermögen
Regionalkonferenz Bern- Mittelland	regionale Kulturförderung, regionale Richt- Gesamtverkehrs- und Siedlungsplanung, Regionalpolitik				Region Bern- Mittelland, 61 Gemeinden	0	0	keine	HRM2	7907.3632.02: CHF 44'790.75 3220.3636.09: CHF 236'453.00	
Schulverband Matzwil (8.110)	Primarstufe				Radelfingen, Seedorf, Wohlen	0	0	keine	HRM2	2120.3632.04: CHF 372'53.05	Haftung gem. Art. 28 mit dem Verbandsvermögen; bei Auflösung gem. Art. 29 solidarisch
Juristische Personen des Privatrechts*											
Einratskostenver- sicherung der Gemeinden in ausser- ordentlichen Lagen, Stiftung	Einratskostenver- sicherung				sämtliche Gemeinden Kanton Bern	0	0	keine		1627.3635.01: Verzicht auf Prämienforderung (2013 - 2020)	
Fernwärme Uettiligen AG	Betrieb Fernwärme- versorgung	500'000	50 Namenaktien à nom. 1'000 = 10 %			50'000	50'000	keine	OR	Zeichnung Aktien im 2017	
Solarkraftwerk Wohlen, Genossenschaft	Erichtung, Betrieb und Förderung von Elektrizität- oder Wärmeerzeugenden Anlagen aus erneuerbaren Energien		AS 20'000			0	0	keine		2170.3120.01: CHF 10'229.80 7201.3120.01: CHF 5'000.00 8721.3120.01: CHF 2'000.00	
Wasserverbund Region Bern AG (7.600)	Wasserversorgung	45'000'000	1'126'300 = 2.696 % Kto. 14541.01	E: Anita Herrmann	Boligen, Bremgarten, Bern, Frauenkappelen, Ittigen, Kehrsatz, Kirchlindach, Melkirch, Ostermündigen, Stettlen, Wohlen, Zollikofen, Vechigen	1'126'300	1'126'300	keine	OR	7101.3120.20: CHF 577'201.10 Wasseranlauf	
Mitgliedschaften in einfachen Gesellschaften, Kollektiv- und Kommanditgesellschaften*											
Keine											
Vertragliche Beziehungen zur Erfüllung von Gemeindeaufgaben*											
AHV Zweigstelle Kirchlindach-Wohlen (1000)	AHV Zweigstelle				Kirchlindach, Wohlen	0	0	keine	HRM2	5310.3612.03: Verteilung Kosten nach Stellenprozenten gem. Arbeitsplatzbewertun- g	Art. 7 Wird Vertrag vor Ablauf von 10 Jahren aufgelöst, müssen die Zusammenschlussbei- träge an Kanton zurückerstattet werden.
Evangelisch-reformierte Kirchgemeinde Wohlen (6.157)	Benützung Kipferhaus				Kirchgemeinde und Einwohnergemeinde Wohlen	0	0	keine	HRM2	3220.3636.08: CHF 102'926.90	Art. 10 Vertragslaufzeit 10 Jahre mit autom. Verlängerung für jeweils weitere 5 Jahre.
Regionale Fachstelle Arbeit, Sitz Wohlen (2.2.6.)	Fachstelle Arbeit				Bremgarten, Frauenkappelen, Kirchlindach, Melkirch, Wohlen	0	0	keine	HRM2	5590.4612.10: CHF 15'506.80 Gemeindebeiträge	
Regionale Feuerwehr, Sitz Wohlen (3.161)	Feuerwehr				Melkirch, Wohlen	0	0	keine	HRM2	1506.4632.01: CHF 37'341.90 Gemeindebeitrag	
Regionale Kinder- und Jugendarbeit, Sitz Wohlen (2.3.1.20)	Kinder- und Jugendarbeit				Bremgarten, Kirchlindach, Melkirch	0	0	keine	HRM2	5444.4632.01: CHF 67'280.30 Gemeindebeiträge	
Regionaler Schulsozialdienst, Sitz Wohlen (2.3.4.20)	Schulsozialarbeit				Bremgarten, Kirchlindach, Melkirch, Wohlen	0	0	keine	HRM2	2197.4612.10: CHF 149'785.40 Gemeindebeiträge	
Regionaler Sozialdienst, Sitz Wohlen (2.1.3.00)	Sozialdienst				Bremgarten, Frauenkappelen, Kirchlindach, Melkirch, Wohlen	0	0	keine	HRM2	5796.4612.10: CHF 126'621.85 Gemeindebeiträge	
RFO Wohlensee Nord, Sitz Wohlen (3.301)	Regionales Führungsorgan				Kirchlindach, Melkirch, Wohlen	0	0	keine	HRM2	1627.4632.01: CHF 6'518.70 Gemeindebeiträge	
Tierkörpermammelstelle Birch, Sitz Wohlen (7.904)	Tierkörpermammel- stelle				Kirchlindach, Melkirch, Radelfingen, Wohlen	0	0	keine	HRM2	7301.4612.10: CHF 11'710.55 Gemeindebeiträge	
Waldgenossenschaft Wohlen	Wegunterhalt					0	0	keine	OR	8200.3635.01: CHF 37'445.20	
Zivilschutzstelle Wohlensee Nord, Sitz Wohlen (3.200)	Zivilschutz				Kirchlindach, Melkirch, Wohlen	0	0	keine	HRM2	1626.4632.01: CHF 48'816.95 Gemeindebeiträge	

11.6 Gewährleistungsspiegel

Der Gewährleistungsspiegel zeigt die Eventualverpflichtungen der Gemeinde.

Gewährleistungsspiegel

Name, Sitz, Rechtsform	Eigentümer wesentliche Miteigentümer	Angaben zu den gesicherten Leistungen (Art, Betrag, Verfall, Zinsangaben usw.)	Zahlungsströme im Berichtsjahr	Spezifische zusätzliche Angaben
Privatrechtliche Unternehmen (nach OR/ZGB)				
Jugendhilfe Netzwerk Integration AG	Stiftung Innovation Emmental Napf	Bürgerschaftsverpflichtung Fr. 50'000.00	0	
Previs Personalvorsorgestiftung	Anschlussvertrag vom 03.10.2014	Sanierungsbeiträge bei Unterdeckung; Nachschusspflicht bei Austritt		Deckungsgrad per 31.12.2020: 105.5 %
Öffentlich-rechtliche Unternehmen (nach Gemeindegesetz)				
Keine				
Öffentlich-rechtliche Verträge				
Weitere Verpflichtungen (Altlasten, Leasing usw.)				
Gemeindeanteil LA EL	BSIG 1/170.511/7.1	Anteil 2020 ca. Fr. 2'179'460.00	Fr. 2'094'291.00	Periodengerechte Abgrenzung nicht zwingend notwendig
Gemeindeanteil LA FAZU	BSIG 1/170.511/7.1	Anteil 2020 ca. Fr. 46'175.00	Fr. 40'984.00	Periodengerechte Abgrenzung nicht zwingend notwendig
Gemeindeanteil LA Sozialhilfe	BSIG 1/170.511/7.1	Anteil 2020 ca. Fr. 5'568'705.00	Fr. 4'723'625.55	Periodengerechte Abgrenzung nicht zwingend notwendig

11.7 Anlagespiegel

Wohlen

Finanzvermögen

		108 Finanzvermögen Sachanlagen					
			1080	1084	1086	1087	1089
			Grundstücke unüberbaut	Gebäude Finanzvermögen	Mobilien des Finanzvermögens	Anlagen im Bau Finanzverm.	Übrige Sachanlagen FV
Anschaffungskosten	Anlagewert	01.01.	9'777'028.00	3'727'834.00	0.00	0.00	0.00
	Zuwachs/ Zugänge		0				
	Abgänge		0				
	Umgliederungen		0				
kumulierte Wertberichtigungen	Anlagewert	31.12.	9'777'028.00	3'727'834.00	0.00	0.00	0.00
	Stand per	01.01.	0.00	0.00	0.00	0.00	0.00
	Wertminderungen		0				
	Aufwertungen		0	441'014.00			
Buchwerte	Buchwert netto	31.12.	9'777'028.00	4'168'848.00	0.00	0.00	0.00
	davon Anlagen in Leasing	31.12.					
	Versicherungswerte	31.12.					

Wohlen

Sachanlagen Verwaltungsvermögen

		140 Sachanlagen Verwaltungsvermögen									
			1400	1401	1402	1403	1404	1405	1406	1407	1409
			Grundstücke un bebaut	Strassen/ Verkehrswege	Wasserbau	Tiefbauten übrige	Hochbauten	Waldungen/ Alpen	Mobilien	Anlagen im Bau	Übrige Sachanlagen* (ohne 14099)
Anschaffungskosten	Anlagewert	01.01.	0.00	1'036'746.50	0.00	3'507'218.80	5'469'412.55	0.00	1'023'448.40	4'129'979.00	29'911.75
	Zuwachs/ Zugänge		0	-6'187.70			-53'385.25		49'820.60	3'190'275.95	0.00
	Abgänge		0	344'645.25	62'922.00	1'544'138.10	1'516'637.00		0.00	3'489'220.15	0.00
	Umgliederungen		0								
kumulierte ordentliche Abschreibungen	Anlagewert	31.12.		1'375'204.05	62'922.00	5'051'356.90	6'932'664.30	0.00	1'073'269.00	3'831'034.80	29'911.75
	Stand per	01.01.	0.00	-57'542.50	0.00	-67'611.80	-693'206.55	0.00	-217'860.40	0.00	-8'972.75
	Planmässige Abschreibungen		0	43'427.55	3'146.00	72'055.10	265'787.75		92'856.60	0.00	2'991.00
	Ausserplanmässige Abschreibungen		0	0.00							
Buchwerte	Buchwert netto	31.12.	0.00	1'274'234.00	59'776.00	4'911'690.00	5'973'670.00	0.00	762'552.00	3'831'034.80	17'948.00
	davon Anlagen in Leasing	31.12.									
	Versicherungswerte	31.12.									

* darin nicht enthalten ist das bestehende VV bei Einführung von HRM2:

	Saldo per 01.01.	Kumulierte Wertberichtigungen	Saldo per 31.12.
Allgemeiner Haushalt	14099.0	16'297'368.85	14099.99
Wasserversorgung			-5'092'927.85
Abwasserentsorgung			
Total	16'297'368.85	-5'092'927.85	11'204'441.00

Wohlen

Übriges Verwaltungsvermögen

		142 Immaterielle Anlagen VV			144 Darlehen VV	145 Beteiligungen VV	146 Investitionsbeiträge VV
		1420	1427	1421 & 1429	1441-1447	1452-1456	1460-1469
		Informatik	Immat. Anlagen in Realisierung	übrige immaterielle Anlagen	Darlehen	Beteiligungen	Investitionen
Anschaffungskosten	Anlagewert	01.01.	701'427.10	0.00	369'568.75	265'000.00	1'176'301.00
	Zuwachs/Zugänge		0	157'115.80	40'918.90		
	Abgänge		0		20'877.80		
	Umgliederungen		0				
kumulierte ordentliche Abschreibungen	Anlagewert	31.12.	858'542.90	0.00	431'365.45	265'000.00	1'176'301.00
	Stand per	01.01.	-404'221.10		-83'923.75		
	Planmässige Abschreibungen		0	172'249.80	86'272.70		
	Ausserplanmässige Abschreibungen		0				
Buchwerte	Buchwert netto	31.12.	-576'470.90	0.00	-170'196.45	0.00	0.00
	davon Anlagen in Leasing	31.12.					
	Versicherungswerte	31.12.					

11.8 Kreditkontrolle

11.8.1 Verpflichtungskredite für Investitionen

Kreditbeschluss					Kreditkontrolle								
Konto-Nr.	Organ	Datum	Kreditsumme (brutto)	Objektbezeichnung	in CHF								
					Kumulierte Ausgaben* 01.01.2020	Investitionsausgaben	Kumulierte Ausgaben* 31.12.2020	Kumulierte Einnahmen 01.01.2020	Investitions-einnahmen	Kumulierte Einnahmen 31.12.2020	Saldo	Abrechnungsdatum	
INVESTITIONSRECHNUNG													
0 Allgemeine Verwaltung													
0220.5200.02	GR	11.08.2020	160'000.00	Ersatz SAN 2021		12'121.65	12'121.65					147'878.35	
0220.5290.03	GR	27.03.2018	64'000.00	Archivreorganisation	59'124.25		59'124.25	1'350.00		1'350.00		4'875.75	15.09.2020
0290.5040.01	GR	27.08.2019	75'000.00	Gemeindehaus Vorplatzsanierung	35'251.20	43'042.25	78'293.45					-3'293.45	
0290.5040.02	Dep.	23.05.2018	21'000.00	Gemeindehaus Lüftung Treppenhaus	4'981.15		4'981.15					16'018.85	24.03.2020
1 Öffentliche Ordnung und Sicherheit, Verteidigung													
1506.5060.02	GV	15.06.2016	250'000.00	Ersatz Schlauchleger	249'725.70		249'725.70					274.30	23.06.2020
1506.5060.03	GV	12.06.2018	270'000.00	Ersatz Sprinter Murzelen	5'960.00	137'013.20	142'973.20					127'026.80	
1506.5090.01	GR	19.12.2019	40'000.00	Ersatz Feuer ehrhelme		40'918.90	40'918.90					-918.90	08.12.2020
1610.5040.02	Dep.	19.12.2019	50'000.00	Ergänzen Kugelfangkasten Murzelen		45'016.40	45'016.40	21'520.30		21'520.30		4'983.60	
2 Bildung													
2120.5060.04	GR	15.01.2019	40'000.00	Beamer Schulen 2019	28'915.30	10'795.00	39'710.30					289.70	
2120.5060.05	GR	26.02.2019	41'000.00	ICT Schulen 2019	32'494.15		32'494.15					8'505.85	25.02.2020
2120.5060.07	GR	05.05.2020	180'000.00	ICT Schulen 2020		146'320.80	146'320.80					33'679.20	
2130.5060.07	GR	26.02.2019	69'800.00	Schulen Mobiliar 2019	66'658.30		66'658.30					3'141.70	25.02.2020
2130.5060.08	GR	14.01.2019	62'000.00	Schulen Mobiliar 2020		49'820.60	49'820.60					12'179.40	
2170.5040.01	GV	02.12.2014	3'865'000.00	Schülerweiterung Kappelenring	3'705'828.55		3'705'828.55					159'171.45	
2170.5040.03	GR	24.04.2018	150'000.00	PS Kappelenring; Aufwertung Pausenplatz	146'722.40	6'908.15	153'630.55					-3'630.55	08.12.2020
2170.5040.09	Dep.	01.09.2015	50'000.00	PS Uettligen; Sanierung Technik und Fassade	15'852.75		15'852.75					34'147.25	
2170.5040.10	GR	25.10.2016	100'000.00	PS Kappelenring; Anschluss Wärmeverbund	6'124.25	177'744.75	183'869.00					-83'869.00	
2170.5040.11	GR	01.03.2016	90'000.00	Schulanlage "Dorf" Hika, Sanierungskonzept	98'916.85		98'916.85					-8'916.85	14.01.2020
2170.5040.12	GR	01.03.2016	90'000.00	Strategische Schulraumplanung	99'038.30		99'038.30					-9'038.30	14.01.2020
2170.5040.16	Dep.	09.01.2017	100'000.00	Altes SH Wohlen Umbau/Ausbau/Sanierung	114'516.95	-24'431.75	90'085.20					9'914.80	10.11.2020
2170.5040.19	GV	07.12.2016	410'000.00	TH Murzelen Fensterersatz, Blendschutz + Deckensanierung	438'057.30	3'746.50	441'803.80	3'457.05	32'700.00	36'157.05		-31'803.80	15.09.2020
2170.5040.22	Dep.	06.01.2017	25'000.00	Primerschule Säriswil, Sanierung Gebäudehülle, Planungskredit	3'240.00		3'240.00					21'760.00	
2170.5040.30	GV	05.12.2017	800'000.00	Prim Kappelenring, Fensterersatz Ausführung	406'622.35	150'505.30	557'127.65					242'872.35	
2170.5040.33	Dep.	27.03.2019	40'000.00	Prim. Hinterkappelen; Arbeitsplätze auf Galerie	38'209.40		38'209.40					1'790.60	24.03.2020
2170.5040.34	GV	19.03.2019	300'000.00	Prim. Uettligen; Anschluss Wärmeverbund	299'494.80	-35'482.25	264'012.55					35'987.45	15.09.2020
2170.5040.35	GR	02.07.2019	45'000.00	Schulanlagen; Reinigung und Retopping Sportplätze	37'328.95		37'328.95	2'980.00		2'980.00		7'671.05	24.03.2020
2170.5040.38	GV	04.12.2018	450'000.00	Ersatz Wärmezeugungsanlage	451'382.65	28'509.70	479'892.35	43'020.00		43'020.00		-29'892.35	15.09.2020
2170.5040.40	GV	04.12.2018	455'000.00	Schulanlage Wohlen; Umnutzung Kulturestrich (Ausführung)	271'538.65	29'472.75	301'011.40					153'988.60	15.09.2020
2170.5040.41	GV	04.12.2018	1'535'000.00	Schulhaus Wohlen; Tagesschule Neubau	50'161.35	64'257.25	114'418.60					1'420'581.40	
2170.5040.43	GR	26.11.2019	120'000.00	SA Dorf, Gesamtsanierung Planungsgrundlagen		13'447.00	13'447.00					106'553.00	
2170.5040.44	GR	28.01.2020	90'000.00	Beleuchtung Turnhalle Wohlen Halle		93'966.55	93'966.55					-3'966.55	
2190.5200.01	GR	14.01.2020	43'000.00	Schulverwaltungssoftware CM		19'386.00	19'386.00					23'614.00	
3 Kultur, Sport und Freizeit, Kirche													
3420.5010.04	GR	15.10.2019	95'000.00	Weg Repro Marti nach Passarelle	9'719.95	1'698.00	11'417.95					83'582.05	
3423.5040.02	GR	16.06.2020	24'000.00	Modernisierung Brandmeldeanlage								24'000.00	

Kreditbeschluss					Kreditkontrolle								
Konto-Nr.	Organ	Datum	Kreditsumme (brutto)	Objektbezeichnung	in CHF								
					Kumulierte Ausgaben* 01.01.2020	Investitionsausgaben	Kumulierte Ausgaben* 31.12.2020	Kumulierte Einnahmen 01.01.2020	Investitions-einnahmen	Kumulierte Einnahmen 31.12.2020	Saldo	Abrechnungsdatum	
6				Verkehr und Nachrichtenübermittlung									
6150.5010.04	GR	01.03.2016	100'000.00	Beleuchtung LED Särisw II/Innerberg/Murzelen	87'966.35		87'966.35					12'033.65	11.02.2020
6150.5010.09	Dep.	17.06.2013	32'000.00	Belagsbau Hofure, Särisw II								32'000.00	
6150.5010.10	GV	16.06.2015	135'000.00	Belagssanierung Breitenrain, Hka	101'740.75	39'273.60	141'014.35					-6'014.35	08.12.2020
6150.5010.12	GR	10.04.2018	60'000.00	Belagssanierung Leimerenweg Uetligen								60'000.00	
6150.5010.15	GR	27.11.2018	60'000.00	Belagssanierung Bergfeldstrasse, Hinterkappelen								60'000.00	
6150.5010.18	GR	10.04.2018	100'000.00	Beleuchtung LED Hinterkappelen restliche Gebiete	84'597.15	8'040.85	92'638.00					7'362.00	
6150.5010.20	GV	19.03.2019	260'000.00	Belagssanierung Moriswilstrasse und Birchstrasse Särisw II	41'267.35	160'961.10	202'228.45					57'771.55	
6150.5010.27	GV	18.08.2020	150'000.00	Belagssanierung Lochholz-Einschlag Murzelen								150'000.00	
6150.5010.29	GR	30.06.2020	50'000.00	Keller Metzgerei Ortschaftswabenstr. 4 Uetligen		54'551.05	54'551.05					-4'551.05	
6150.5060.04	GR	02.07.2019	80'000.00	Ersatz Kleintraktor John Deere 2520	63'287.70		63'287.70					16'712.30	10.03.2020
6150.5060.06	GR	15.09.2020	135'000.00	Ersatz Mitsubishi L200		129'305.30	129'305.30					5'694.70	
6156.5010.01	Dep.	06.10.2016	35'000.00	Veloverbindung Kl. Strasse - Herrenschwanden	15'120.00	3'743.80	18'863.80					16'136.20	
6156.5010.03	GR	03.07.2018	160'000.00	Sanierung Stegmattweg	117'901.10	26'196.40	144'097.50	16'843.00		16'843.00		15'902.50	
6220.5040.02	Dep.	21.03.2018	35'000.00	Beleuchtung 7 Haltestellen mit Solarlampen	12'364.95	20'687.35	33'052.30					1'947.70	
7				Umweltschutz und Raumordnung									
7101.5031.05	GV	07.12.2016	900'000.00	Ersatz WV-Leitung Innerberg-Murzelen	868'223.85	29'839.35	898'063.20					1'936.80	08.12.2020
7101.5031.07	GV	16.06.2015	185'000.00	Ersatz Leitung Breitenrain	194'250.25		194'250.25					-9'250.25	
7101.5031.08	GR	27.11.2018	122'000.00	Verbindungsleitung Bergfeld Hinterkappelen	121'727.40		121'727.40					272.60	
7101.5031.09	GV	24.10.2017	360'000.00	Anpassung Sekundärnetz Särisw II	368'074.65		368'074.65					-8'074.65	10.03.2020
7101.5031.10	GV	12.06.2018	900'000.00	Wasserleitung Kappelenring mit Wärmeverbund	287'675.60	407'287.10	694'962.70					205'037.30	
7101.5031.15	GR	02.07.2019	150'000.00	Waldpark Bernstrasse Hinterkappelen		140'485.00	140'485.00					9'515.00	
7101.5031.18	GR	21.05.2019	54'000.00	Messschacht Friedhaus, Wohlen	5'043.85	27'903.50	32'947.35					21'052.65	
7101.5031.20	GR	10.12.2019	485'000.00	Lochholz- Einschlag Murzelen 1. Teil		236'276.75	236'276.75					248'723.25	
7101.5031.21	GR	14.01.2020	55'000.00	Ersatz WV-leitung Bäumsacker; Zusatzkredit		61'902.85	61'902.85					-6'902.85	08.12.2020
7101.5031.23	GR	05.05.2020	50'000.00	Ersatz Wasserleitung Bernstrasse Wohlen		54'574.10	54'574.10					-4'574.10	15.09.2020
7101.5031.24	GR	25.08.2020	32'000.00	Ersatz Wasserversorgungsleitung Beundeweg Wohlen		31'978.60	31'978.60					21.40	08.12.2020
7101.5090.02	GR	15.09.2020	43'000.00	Ersatz Wasserzähler 2020		44'680.90	44'680.90					-1'680.90	
7101.5290.01	Dep.	27.08.2020	35'000.00	Generelle Wasserversorgungsplanung								35'000.00	
7201.5032.03	GV	20.10.2015	575'000.00	Kanalisation Wohlen 2. Teil								575'000.00	
7201.5032.05	GV	07.12.2004	450'000.00	Pumpwerk Inselrain Sanierung Vacuflo-Anlage	273'721.45	173'828.90	447'550.35					2'449.65	
7201.5032.08	GR	29.10.2013	190'000.00	Kleinkläranlage Wickacker	199'091.65		199'091.65	47'859.00		47'859.00		-9'091.65	10.03.2020
7201.5032.09	GR	16.09.2013	130'000.00	Trennsystem Pfandacker bis Uetligenstrasse	10'141.50		10'141.50					119'858.50	
7201.5032.16	GR	18.10.2016	75'000.00	Sanierung Hochwasserentlastung Uetligen	25'093.40	15'524.05	40'617.45					34'382.55	
7201.5032.18	GV	14.06.2017	675'000.00	Kanalisation Hinterkappelen 1. Teil	176'451.05	350'027.80	526'478.85					148'521.15	
7201.5032.21	GV	19.03.2019	320'000.00	Sanierung nach GEP Murzelen/Iliswil	48'136.00	145'230.65	193'366.65					126'633.35	
7201.5032.22	GR	21.05.2019	95'000.00	Trennsystem Wahlendorfstrasse	82'531.40	19'344.45	101'875.85					-6'875.85	08.12.2020
7201.5032.24	GR	10.03.2020	100'000.00	Sanierung Pumpwerk Grabenmühle		109'014.00	109'014.00					-9'014.00	
7201.5032.26	GR	24.03.2020	155'000.00	Trennsystem Hofmatt Uetligen		47'017.10	47'017.10					107'982.90	
7201.5040.01	Dep.	14.06.2016	32'000.00	Bestandesaufnahme ARA Wohlen	18'309.90		18'309.90					13'690.10	
7201.5040.07	GR	15.09.2020	35'000.00	Anschluss ARA an Wärmeverbund Kappelenring		9'706.50	9'706.50					25'293.50	
7201.5042.01	Dep.	14.06.2016	32'000.00	Bestandesaufnahme ARA Wohlen								32'000.00	
7201.5042.04	Dep.	21.03.2018	30'000.00	Anschaffung Container ARA Ey	20'412.65	9'075.80	29'488.45					511.55	15.09.2020
7201.5042.05	GR	21.05.2019	95'000.00	Ersatz Alarmierungssysteme in drei Pumpwerken	101'863.55		101'863.55					-6'863.55	25.08.2020

Kreditbeschluss					Kreditkontrolle								
Konto-Nr.	Organ	Datum	Kreditsumme (brutto)	Objektbezeichnung	in CHF								
					Kumulierte Ausgaben* 01.01.2020	Investitions- ausgaben	Kumulierte Ausgaben* 31.12.2020	Kumulierte Einnahmen 01.01.2020	Investitions- einnahmen	Kumulierte Einnahmen 31.12.2020	Saldo	Abrechnungs- datum	
7301.5033.02	GR	25.08.2020	120'000.00	Unterirdische Sammelstelle Hinterkappelen		102'600.00	102'600.00					17'400.00	
7410.5020.01	GR/GV	17.09.2015	350'000.00	Renaturierung SchlossmattbachGV 05.12.2017 350'000 (inkl. Vorprojekt)	290'826.95		290'826.95	155'761.10	59'118.85	214'879.95		59'173.05	25.08.2020
7610.5290.01	Dep.	20.03.2019	50'000.00	Energierrichtplan		34'166.75	34'166.75					15'833.25	
7710.5010.01	GR	24.03.2020	27'000.00	Friedhofsbeleuchtung		23'389.55	23'389.55					3'610.45	
7900.5290.02	GR	09.08.2016	50'000.00	Neuaufgabe Planung Überbauung Areal Hübacher Uetligen	54'446.80		54'446.80	54'446.80		54'446.80		-4'446.80	07.04.2020
7900.5290.04	GR	03.05.2016	75'000.00	Überarbeitung Baureglement	59'204.25	3'527.55	62'731.80					12'268.20	
7900.5290.05	GR	13.08.2013	120'000.00	Vorgehen Zentrumsentwicklung Uetligen	108'758.75	350.45	109'109.20	108'758.75	350.45	109'109.20		10'890.80	10.03.2020
7900.5290.10	GV	04.12.2018	250'000.00	Überbauungsordnung Uetligen West mit Wettbewerb	26'961.85	213'720.15	240'682.00	26'961.85	213'720.15	240'682.00		9'318.00	

11.8.2 Nachkredite

Tabelle der Nachkredite (Überschreitung grösser als Fr. 3'000.00)

G/GR=Gebunden, zur Kenntnis Gemeinderat NG/GR=Nicht gebunden, Beschluss durch Gemeinderat * bei Kontonummer = interne Verrechnung => kein Einfluss auf das Rechnungsergebnis
 G/GV=Gebunden, zur Kenntnis Gemeindeversammlung NG/GV=Nicht gebunden, Beschluss durch Gemeindeversammlung U=unsichte Kreditüberschreitung (Ausgleich in einem anderen Konto)

Konto	Bezeichnung	Rechnung 2020 Fr.	Budget 2020 Fr.	Differenz Fr.	Nachkredit Fr.	Beschluss Datum	Kredit-überschreit. Fr.	Meldung z. K. GR Datum	Verblieben Fr.	Art	Begründung
0	ALLGEMEINE VERWALTUNG										
012	EXEKUTIVE										
0120.3050.01	AG-Beiträge AHV, IV, EO, ALV	20'861.10	17'336.00	3'325.10					3'325.10	G/GR	War zu tief budgetiert, AHV-Pflicht der Sitzungsgelder nicht berücksichtigt.
0120.3052.01	AG-Beiträge Penionskassen	45'645.60	26'376.00	19'269.60	18'900.00	10.03.2020			369.60	G/GR	Freiwillige Versicherung der Gemeinderatsmitglieder bei der Prens.
022	ALLGEMEINE DIENSTE										
0220.3010.03	Löhne Finanzen Steuern	532'824.70	529'274.00	3'550.70					3'550.70	G/GR	Lohn Weiterbeschäftigung Lehrgänger.
0220.3010.08	Löhne Schutz und Sicherheit	149'512.00	116'600.00	32'912.00					32'912.00	G/GR	Rückstellungen Überzeit aufgrund Corona.
0220.3010.99	Rückerstattungen UVG, EO, ME, KTG	-16'709.55	-20'800.00	4'090.45					4'090.45	G/GR	Glücklicherweise weniger Arbeitsausfälle als erwartet.
0220.3050.01	AG-Beiträge AHV, IV, EO, ALV	146'171.65	141'899.70	4'271.95					4'271.95	G/GR	War zu tief budgetiert.
0220.3055.01	AG-Beiträge an Krankentaggeldversicherungen	21'559.50	10'023.00	11'536.50					11'536.50	G/GR	Massiver Prämienanstieg.
0220.3102.01	Drucksachen	20'834.10	17'000.00	3'834.10					3'834.10	G/GR	Dezember noch Briefpapier und Kuverts bestellt, Grossteil davon wird 2021 verbraucht.
0220.3102.02	Kopieren	15'689.85	11'000.00	4'689.85					4'689.85	G/GR	Mehr Kopien.
0220.3132.01	Honorare externe Berater, Gutachter und Fache	173'619.50	81'000.00	92'619.50	75'205.00	Div.			17'414.50	G/GR	Hohe Rechtsberatungskosten (Kaufrechtsvertrag Hubacher, Beschwerdeverfahren Ullerschützplanung, Stellvertretung etc.).
0220.3132.16	Arbeitsicherheit und Gesundheitsschutz	65'109.20	3'250.00	61'859.20					61'859.20	G/GV	Hygiene-, Verbrauchs- und Schutzmaterial Corona.
029	VERWALTUNGS-LIEGENSCHAFTEN										
0290.3144.01	Unterhalt Gebäude und Anlagen	41'007.30	30'000.00	11'007.30					11'007.30	G/GR	Mehraufwände infolge Unvorhergesehenem z.B Ausstieg Klimagerät, Mängelbehebung infolge Elektrokontrolle & Sachbeschädigungen.
1	ÖFFENTLICHE ORDNUNG UND SICHERHEIT, VERTEIDIGUNG										
111	POLIZEI										
1110.3010.01	Löhne Verwaltungs- und Betriebspersonal	6'030.00	0.00	6'030.00					6'030.00	G/GR	Entschädigung Hundesachverständiger wird neu als Lohn ausbezahlt. War bisher unter Kto. 1110.3132.00 verbucht.
1110.3132.00	Ortspolizeiliche Massnahmen	72'251.25	47'000.00	25'251.25	25'500.00	24.11.2020			-248.75	G/GR	Gestützt auf Coronasituation zusätzliche Kosten (Naheholungsgebiet stark frequentiert + Parkdienst).
140	ALLGEMEINES RECHTSWESEN										
1400.3132.14	Geometerkosten Neuvermessung	3'3005.80	3'000.00	3'005.80					3'005.80	NG/GR	Es mussten mehr Grenzsteine rekonstruiert werden als vorgesehen.
150	FEUERWEHR										
1500.3510.01	Einlage in Spezialfinanzierung	98'577.45	0.00	98'577.45					98'577.45	G/GV	Ausgleich Rechnungsergebnis.
1506.3300.01	Planmässige Abschreibungen	8'183.90	0.00	8'183.90					8'183.90	G/GR	Abschreibungen unter 3300.60 budgetiert.
2	BILDUNG										
211	EINGANGSSTUFE										
2110.3611.02	Lastenverteilung Lehrer/innenbesoldungen	337'321.75	310'482.00	26'839.75					26'839.75	G/GR	Die Veränderung der Schülerzahl wurde in der Budgetierung zu hoch geschätzt. Im Gegenzug dazu fiel die Berechnung der VZE bei der Vorrechnung zu tief aus. Beides führte zu einer höheren Rechnung als budgetiert.
2111.3611.02	Lastenverteilung Lehrer/innenbesoldungen	274'584.25	252'202.00	22'382.25					22'382.25	G/GR	Die VZE wurden zu tief budgetiert. Die Berechnung wird im Zusammenhang mit LP21 angepasst.
212	PRIMARSTUFE										
2120.3102.02	Kopieren	43'303.70	34'900.00	8'403.70					8'403.70	G/GR	IT-Service PS Hika Papercut, grosse Papierbestellung, ausserordentliche Kopien während Fernunterricht.
2120.3110.01	Anschaffung Büromaterial und Geräte	31'175.70	28'000.00	3'175.70					3'175.70	NG/GR	Ausserordentlicher Kauf von 3 Nähmaschinen für die Schule Uettiligen.
2120.3158.01	Unterhalt Software	44'961.35	40'400.00	4'561.35	20.04.1906				2'259.35	G/GR	Erhöhung Lizenzpreis Microsoft OVS-ES Desktop.
2120.3171.03	Prävention	18'397.50	14'000.00	4'397.50					4'397.50	NG/GR	2 ausserordentliche Interventionen für Gewaltprävention an der PS Hika und PS Uettiligen.
2120.3300.01	Planmässige Abschreibungen	122'157.80	97'900.00	24'257.80					24'257.80	G/GR	Mehr Abschreibungen als budgetiert.
2120.3611.02	Lastenverteilung Lehrer/innenbesoldungen	1'827'219.00	1'639'600.00	187'619.00					187'619.00	G/GV	Die Auswirkungen des LP21 wurde in der Budgetierung zu wenig berücksichtigt. Die VZE wurden in beiden Schuljahren zu tief budgetiert.
2120.3612.03	Entschädigung an Gemeinden und Gemeindeve	38'422.95	33'730.00	4'692.95					4'692.95	G/GR	Steigender Bedarf bei den Kursen für die Begabtenförderung.
213	OBERSSTUFE										
2130.3020.01	Löhne gemeindeeigener Unterricht	22'050.05	13'400.00	8'650.05	10'900.00	02.06.2020			-2'249.95	G/GR	Übergabe Schulleitung OS Hinterkappelen.
2130.3102.02	Kopieren	15'537.50	11'000.00	4'537.50					4'537.50	G/GR	Ausserordentliche Kopien während Fernunterricht.
2130.3150.01	Unterhalt Mobiliar und Geräte	14'798.45	10'000.00	4'798.45					4'798.45	NG/GR	Nicht aufschiebbarer Ersatz von 2 Sprungkissen.
2130.3612.03	Entschädigung an Gemeinden und Gemeindeve	263'479.15	200'000.00	63'479.15					63'479.15	G/GV	Mehr Schüler in Sportklassen, mehr Schüler in Gymnasien.
2130.3632.03	Beitrag an Oberstufenverband Uettiligen	838'227.21	770'819.00	67'408.21	750.00	08.12.2020			66'658.21	G/GR	Steigendes Defizit Mittagstisch OSV Uettiligen.
217	SCHULLIEGENSCHAFTEN										
2170.3010.12	Löhne Reinigungspersonal	377'842.45	330'422.00	47'420.45					47'420.45	G/GV	Coronabedingter Reinigungsaufwand.
2170.3050.01	AG-Beiträge AHV, IV, EO, ALV	61'977.75	56'836.00	5'141.75					5'141.75	G/GR	Coronabedingter Reinigungsaufwand.
2170.3055.01	AG-Beiträge an Krankentaggeldversicherungen	6'063.70	2'500.00	3'563.70					3'563.70	G/GR	Massiver Prämienanstieg.
2170.3110.01	Anschaffung Büromöbel und Geräte	40'756.10	26'000.00	14'756.10	16'000.00	01.10.2020			-1'243.90	NG/GR	Anschaffung neuer Kehr-Maschine mit Nachkredit.
2170.3120.03	Heizmaterial	196'049.40	155'300.00	40'749.40					40'749.40	G/GV	Mehraufwand infolge Anschluss SA Uettiligen an Wärmeverbund. Berücksichtigt in den Kosten ist ein allfälliger Leitungsverlust. Amortisation/Rückstellungen, Unterhalts- u. Reparaturkosten. Dies wurde bei der Budgetierung nicht einberechnet.
2170.3144.01	Unterhalt Gebäude und Anlagen	476'286.15	460'000.00	16'286.15					16'286.15	NG/GR	Div. Behebungen von Schadenfällen (Vandalismus) & Unvorhergesehene Reinigungsarbeiten aufgrund von Verstopfungen.
2170.3300.01	Planmässige Abschreibungen	47'925.80	0.00	47'925.80					47'925.80	G/GV	Abschreibungen sind in Konto Nr. 2170.3300.40 budgetiert.
218	TAGESBETREUUNG										
2180.3010.01	Löhne Verwaltungs- und Betriebspersonal	454'634.35	284'839.00	169'795.35	12'100.00	Div.			157'695.35	G/GV	Anpassung Stundenlöhne, Qualitätsentwicklung, steigende Anmeldungen coronabedingt Stellvertretungen.
2180.3050.01	AG-Beiträge AHV, IV, EO, ALV	26'584.40	17'995.00	8'589.40					8'589.40	G/GR	Folge der Lohnsteigerung in der Tagesschule.
2180.3110.01	Anschaffung Büromöbel und Geräte	7'064.70	3'000.00	4'064.70					4'064.70	NG/GR	Ausserordentlicher Kauf eines Geschirrschranks für die Tagesschule Wohlen infolge Mehranmeldungen von Kindern.
2180.3611.03	Lehrer/innenbesoldung Tagesschule	540'885.65	528'580.00	12'305.65	9'691.00	21.04.2020			2'614.65	G/GR	Anpassung der Gehaltsklasse für die pädagogischen Mitarbeiterinnen der Tagesschule, steigende Tagesschularmeldungen.
219	OBLIGATORISCHE SCHULE										
2190.3300.01	Planmässige Abschreibungen	7'781.00	0.00	7'781.00					7'781.00	G/GR	Abschreibungen waren budgetiert in 2130.3300.01.
2190.3611.01	Entschädigungen an Kanton	23'113.90	19'000.00	4'113.90	2'600.00	10.11.2020			1'513.90	G/GR	Höherer Aufwand Informatikverantwortlicher.
2197.3010.99	Rückerstattungen UVG, EO, ME, KTG	0.00	-4'725.00	4'725.00					4'725.00	G/GR	Glücklicherweise weniger Arbeitsausfälle als erwartet

Tabelle der Nachkredite (Überschreitung grösser als Fr. 3'000.00)

G/GR=Gebunden, zur Kenntnis Gemeinderat NG/GR=Nicht gebunden, Beschluss durch Gemeinderat * bei Kontonummer = interne Verrechnung => kein Einfluss auf das Rechnungsergebnis
 G/GV=Gebunden, zur Kenntnis Gemeindeversammlung NG/GV=Nicht gebunden, Beschluss durch Gemeindeversammlung U=unechte Kreditüberschreitung (Ausgleich in einem anderen Konto)

Konto	Bezeichnung	Rechnung 2020 Fr.	Budget 2020 Fr.	Differenz Fr.	Nachkredit Fr.	Beschluss Datum	Kredit-überschreit. Fr.	Meldung z. K. GR Datum	Ver-bleiben Fr.	Art	Begründung
291	VERWALTUNG										
2910.3010.01	Löhne Verwaltungs- und Betriebspersonal	295'612.15	283'135.00	12'477.15					12'477.15	G/GR	Mehraufwand Administration für Tagesschule (Auszahlung Überstunden)
2910.3050.01	AG-Beiträge AHV, IV, EO, ALV	18'945.30	15'500.00	3'445.30					3'445.30	G/GR	siehe obige Begründung
3	Kultur, Sport und Freizeit, Kirche										
332	MASSEN MEDIEN										
3320.3102.03	Gemeindeblatt	79'270.55	74'000.00	5'270.55					5'270.55	G/GR	Mehrkosten Umenabestimmung anstelle Gemeindeversammlung (coronabedingt)
342	FREIZEIT										
3423.3010.01	Löhne Verwaltungs- und Betriebspersonal	79'669.95	74'200.00	5'469.95					5'469.95	G/GR	coronabedingter Mehraufwand
3423.3144.01	Unterhalt Gebäude und Anlagen	38'015.00	35'000.00	3'015.00					3'015.00	NG/GR	Anstelle von Beamererneuerung etwas teurere W- Lan Installation.
5	SOZIALE SICHERHEIT										
535	LEISTUNGEN AN DAS ALTER										
5310.3612.03	Entschädigung an Gemeinden und Gemeindeve	101'723.00	87'000.00	14'723.00					14'723.00	G/GR	Nachdem die Ausgleichskasse seit vielen Jahren mit dem gleichen Stellenetat arbeitete wurde eine Arbeitsplatzbewertung durchgeführt. Der Gemeinderat Kirchhündach hat in der Folge den Stellenetat der AHV-Zweigstelle angepasst. Dies führt zu Mehrkosten für alle Gemeinden.
543	ALIMENTENBEVORSCHUSSUNG- UND INKASSO										
5430.3637.54	Vorschüsse	188'068.30	180'000.00	8'068.30					8'068.30	G/GR	Zum Teil höhere Bevorschussungen sowohl bei vollen wie auch bei Teilbevorschussungen. Gleichzeitig wurde aber auch mehr Ertrag als budgetiert erzielt.
544	JUGENDSCHUTZ										
5444.3010.17	Löhne Jugendarbeit	329'093.35	314'500.00	14'593.35	5'940.00	13.10.2020			8'653.35	G/GR	Lohnanstiege höher als das budgetierte Prozent und Krankheitsausfall
5444.3130.60	Aufwand Projekte Hinterkappelen	36'510.60	26'000.00	10'510.60					10'510.60	NG/GR	Die Rechnung 2. Tranche für OpenSunday 2019 ist im 2020 verbucht.
5444.3130.61	Aufwand Projekte Uetligen	8'871.40	5'500.00	3'371.40					3'371.40	NG/GR	Mehrkosten für Durchführung eines Modi-Lagers. Die Mehrkosten sind Teils durch Fondsgelder (Fr. 2'306.65) und Elternbeiträge (Fr. 950.00) im Konto 5444.4260.12 gedeckt.
5444.3140.02	Umgebungspflege	13'933.10	8'000.00	5'933.10					5'933.10	NG/GR	Ausgelöster Auftrag der Vorplatzarbeiten durch Marcel Vuille und Urban Nick mit der Vorstellung ein Teil des Betrages auf die Umgebung von Uetligen zu buchen.
545	LEISTUNGEN AN FAMILIEN										
5451.3010.01	Löhne Verwaltungs- und Betriebspersonal	630'458.85	572'700.00	57'758.85					57'758.85	G/GR	zusätzliche Stelle Betreuungsgutscheine, Krankheits- und Mutterschaftsausfälle
5451.3050.01	AG-Beiträge AHV, IV, EO, ALV	39'662.30	36'000.00	3'662.30					3'662.30	G/GR	siehe obige Begründung
5451.3055.01	AG-Beiträge an Krankentaggeldversicherungen	5'860.60	2'500.00	3'360.60					3'360.60	G/GR	massiver Prämienanstieg
5451.3137.13	Abgaben an Bund	3'445.00	0.00	3'445.00					3'445.00	G/GR	Anstellung eines Zwiidenleistenden anstelle eines Praktikanten, dadurch Entlassung des Lohnkontos.
5451.3170.01	Reisekosten und Spesen	4'261.65	1'000.00	3'261.65					3'261.65	G/GR	Spesensentschädigung der Zwiidenleistenden. Die Spesensentschädigung wird durch den Bund vorgeschrieben.
5458.3632.01	Beiträge an Gemeinden und Gemeindeverbände	7'569.95	0.00	7'569.95					7'569.95	G/GR	Der Verein Tageseltern Kirchhündach, Meikirch, Bremgarten, Wohlen konnte nicht wie geplant abgeschlossen werden. Dies vor allem weil eine Mitarbeiterin krank geschrieben wurde.
559	ARBEITSLOSIGKEIT										
5590.3105.01	Lebensmittel	128'783.80	110'000.00	18'783.80					18'783.80	G/GR	Mehr Kauf von Lebensmitteln durch die höhere Produktion, Mehretrag 5590.4260.14.
5590.3110.01	Anschaffung Büromöbel und Geräte	52'448.20	20'000.00	32'448.20					32'448.20	G/GV	Anschaffung Küchenutensilien und Lieferboxen für zur Lieferung der Essen (Tagesschulen und Senioren)innen Mahlzeitendienst. Zum Teil gedeckt durch Fondsgelder im 5590.4636.01.
5590.3130.01	Dienstleistungen Dritter	42'191.60	5'000.00	37'191.60					37'191.60	G/GV	Entschädigung der zweiten Kochstelle.
5590.3137.13	Abgaben an Bund	3'948.50	0.00	3'948.50					3'948.50	G/GR	Entschädigung an den Bund für einen Zwiidensteinsatz.
5590.3161.03	Miete Fahrzeuge	13'015.80	0.00	13'015.80					13'015.80	G/GR	Bedarf an mehr Fahrzeugen zur Auslieferung der Essen. Die Fahrzeuge wurden gemietet (all inclusive) ausser Treibstoff.
5590.3632.01	Beiträge an Gemeinden und Gemeindeverbände	16'000.00	0.00	16'000.00					16'000.00	G/GR	Gewinnausschüttung für Rückzahlung Darlehen.
572	WIRTSCHAFTLICHE HILFE										
5720.3637.11	Nicht rückerstattungspflichtige Aufwendungen	2'3920.25	2'500.00	21'420.25					21'420.25	G/GV	Vermehrte Abklärungen durch den Vertrauensarzt. Zudem würde die Schwelle wann ein Zahnärztlicher Kostenvorschlag durch den Vertrauensarzt geprüft werden soll von Fr. 1000 auf Fr. 500 heruntergesetzt. Die führte zu erheblich mehr Überprüfungen.
5720.3637.50	Individuelle Sozialhilfe	8'064'880.85	7'500'000.00	564'880.85					564'880.85	G/GR	Zunahme der Sozialhilfebedarfs von 320 auf 331. Zudem etwas höhere Unterstützungen als Folge der Pandemie (Lohnausfälle oder Teillohnverluste bei temporär Angestellten oder im Stundenlohn angestellten Personen, Kurzarbeit)
5721.3636.02	Regionale Beiträge an priv. Organisationen ohne	14'457.00	5'700.00	8'757.00					8'757.00	G/GR	Regionaler Beitrag zur Kulturlegi. Die Kosten werden regional verrechnet.
579	SOZIALHILFE										
5790.3010.20	Löhne Soziale Dienste Administration	790'386.25	752'127.00	38'259.25					38'259.25	G/GR	Langer Krankheitsausfall (Aushilfe) von Krankentaggeldversicherung rund Fr. 50'000.- zurückgestellt.
5790.3055.01	AG-Beiträge an Krankentaggeldversicherungen	7'027.60	3'300.00	3'727.60					3'727.60	G/GR	Massiver Prämienanstieg.
5796.3010.19	Löhne Soziale Dienste	864'513.70	817'800.00	46'713.70	23'900.00	28.01.2020			22'813.70	G/GR	Neue Funktionsbewertung, krankheitsbedingte Ausfälle, Mutterschaftsurlaub.
5796.3010.99	Rückerstattungen UVG, EO, ME, KTG	-3'055.95	-15'650.00	12'594.05					12'594.05	G/GR	Glücklicherweise weniger Ausfälle als budgetiert.
5796.3050.01	AG-Beiträge AHV, IV, EO, ALV	55'298.45	51'134.00	4'164.45					4'164.45	G/GR	Siehe obige Begründung 5796.3010.19.
5796.3052.01	AG-Beiträge Pensionskassen	59'937.90	49'800.00	10'137.90					10'137.90	G/GR	Neue Funktionsbewertung bei einem Mitarbeiter. Drei Neuanstellungen mit höheren PK-Abzügen als die Vorgänger/innen.
5796.3055.01	AG-Beiträge an Krankentaggeldversicherungen	7'883.80	3'600.00	4'283.80					4'283.80	G/GR	Massiver Prämienanstieg.
6	VERKEHR UND NACHRICHTENÜBERMITTLUNG										
615	GEMEINDESTRASSEN										
6150.3055.01	AG-Beiträge an Krankentaggeldversicherungen	6'299.25	3'148.00	3'151.25					3'151.25	G/GR	Massiver Prämienanstieg.
6150.3101.12	Unterhalt Belagsstrassen	103'220.00	95'000.00	8'220.00					8'220.00	NG/GR	Bedingt durch die guten Wetterbedingungen mussten die Wegränder mehr genäht und gepflegt werden. Weiter mussten mehr Löcher in den Belagsstrassen repariert werden als vorgesehen.
6150.3101.15	Materialkosten für Dritte	13'029.80	8'000.00	5'029.80					5'029.80	NG/GR	Wir haben mehr Arbeiten für Dritte ausgeführt, folge dessen stiegen die Materialkosten. Dies gleicht sich mit dem Konto Nr. 6150.4240.01 aus. Auf dem Gegenkonto wurden Fr. 2'449.95 mehr eingenommen als budgetiert.
6150.3134.01	Sachversicherungsprämien	16'550.70	12'319.70	4'231.00					4'231.00	G/GR	Neue Aufteilung der Prämien aufgrund Überarbeitung der Police.
6150.3141.06	Strassenmarkierungen	23'784.05	10'000.00	13'784.05					13'784.05	G/GR	Bedingt durch Corona sowie aus Sicherheitsgründen wurden die Parkplätze entlang der Hofenstrasse demarkiert. Zudem wurde auch aus Sicherheitsgründen beim prov. Migros ein zusätzlicher Fussweg markiert.
6150.3151.01	Unterhalt Apparate, Maschinen, Geräte, Fahrzeuge	6'3013.95	60'000.00	3'013.95					3'013.95	NG/GR	Die Kupplung vom Nissan Patrol musste kurzfristig ersetzt werden. Da wir dieses Fahrzeug im Winterdienst brauchen, war dieser Ersatz unabweichlich.

Tabelle der Nachkredite (Überschreitung grösser als Fr. 3'000.00)

G/GR=Gebunden, zur Kenntnis Gemeinderat NG/GR=Nicht gebunden, Beschluss durch Gemeinderat * bei Kontonummer = interne Verrechnung => kein Einfluss auf das Rechnungsergebnis
 G/GV=Gebunden, zur Kenntnis Gemeindeversammlung NG/GV=Nicht gebunden, Beschluss durch Gemeindeversammlung U=unechte Kreditüberschreitung (Ausgleich in einem anderen Konto)

Konto	Bezeichnung	Rechnung 2020 Fr.	Budget 2020 Fr.	Differenz Fr.	Nachkredit Fr.	Beschluss Datum	Kredit-überschreit. Fr.	Meldung z. K. GR Datum	Ver-blichen Fr.	Art	Begründung
7	UMWELTSCHUTZ UND RAUMORDNUNG										
710	WASSERVERSORGUNG										
7101.3120.20	Wasserankauf	577070.35	554000.00	23070.35					23070.35	G/GR	Bedingt durch Corona sind die Top Ten Verbräuche in den Agglomerationen durch Homeoffice sehr tief ausgefallen. Dadurch bezahlen die ländlichen Gemeinden einen höheren Betrag. Dies führte zu Mehrkosten beim Wasserankauf.
7101.3134.01	Sachversicherungsprämien	6072.30	2391.50	3680.80					3680.80	G/GR	Neue Aufteilung der Prämien aufgrund Überarbeitung der Police.
7101.3510.10	Einlage in Spezialfinanzierung WE	268800.00	246600.00	22200.00					22200.00	G/GR	Erhöhung Wiederbeschaffungswert durch Neuinvestitionen.
7101.3510.50	Einlage in Spezialfinanzierung WE Anschlussge	135000.00	60000.00	75000.00					75000.00	G/GV	Es konnten mehr Anschlussgebühren verrechnet werden als geplant.
7101.9010.01	Ertragsüberschuss SF	96500.55	20704.45	75796.10					75796.10	G/GV	Ertragsüberschuss Wasserversorgung.
720	ABWASSERENTSORGUNG										
7201.3130.01	Dienstleistungen Dritter	213825.95	205500.00	8325.95					8325.95	G/GR	Der Sandfang in der Abwasserreinigungsanlage musste öfter entleert werden als vorgesehen.
7201.3143.05	Abwassersanierungen	39804.50	35000.00	4804.50					4804.50	G/GR	Auf der Pumpleitung zwischen Grabenmühle und Uetlingen mussten die Schachtschieber (Rückstauklappen) unvorhergesehen ersetzt werden.
7201.3143.07	Zustandsaufnahme private Abwasseranlagen	40950.00	0.00	40950.00					40950.00	G/GV	Gemäss Generellem Entwässerungsplan (GEP) müssen private Abwasserleitungen durch die Gemeinde aufgenommen werden. Dies wurde nicht budgetiert. Das Amt für Wasser und Abfall leistet für diese Arbeiten pro Liegenschaft Beiträge an die Gemeinde. Diese werden als Einnahmen auf dem Konto 7201.4631.03 gutgeschrieben. Dort resultieren Mehreinnahmen von Fr. 48250.00.
7201.3151.01	Unterhalt Apparate, Maschinen, Geräte, Fahrze	54202.35	46000.00	8202.35					8202.35	NG/GR	Bei der Abwasserreinigungsanlage mussten unvorhergesehen die Räumbrücke und die Lüftung ersetzt werden.
7201.3510.50	Einlage in Spezialfinanzierung WE Anschlussge	153945.05	70000.00	83945.05					83945.05	G/GV	Es konnten mehr Anschlussgebühren verrechnet werden als geplant.
7101.9010.01	Ertragsüberschuss SF	78377.14	0.00	78377.14					78377.14	G/GV	Ertragsüberschuss Abwasserentsorgung.
730	ABFALL										
7301.3130.51	Grüngut	130915.05	125000.00	5915.05					5915.05	G/GR	Immer mehr Kunden/innen nutzen das Grünabfuhrangebot. Somit steigt die Menge, welche auch zu Mehreinnahmen führt. Diese werden auf dem Gebührenkonto Grünabfuhr 7301.4240.54 (Fr. 8590.80) ausgeglichen.
7301.3130.53	Öffentliche Sammelstellen	190721.80	164900.00	25821.80					25821.80	G/GV	Wegen des Preiszerfalls auf dem europäischen Markt muss seit 2020 für die Abnahme des Altpapiers zugezahlt werden.
7301.3130.57	Tierkörperbeseitigung	48065.60	45000.00	3065.60					3065.60	G/GR	Es wurden mehr Kadaver angeliefert. Dafür gab es mehr Einnahmen auf dem Gebührenkonto Tierkörperbeseitigung 7301.4240.51 (Fr. 1271.05).
7301.3612.01	Verrechner Aufwand SF	61000.00	55000.00	6000.00					6000.00	G/GR	Wurde zu tief budgetiert.
741	GEWÄSSERVERBAUUNGEN										
7410.3300.01	Planmässige Abschreibungen	3146.00	0.00	3146.00					3146.00	G/GR	Renaturierung Schlossmattbach war nicht budgetiert.
761	LUFTREINHALTUNG UND KLIMASCHUTZ										
7610.3010.01	Löhne Verwaltungs- und Betriebspersonal	4953.00	0.00	4953.00					4953.00	G/GR	Projekt Energiecontainer Wohlebück; Ausstellungsbetreuung durch Studierende.
779	UMWELTSCHUTZ										
7790.3611.01	Entschädigungen an Kanton	6064.00	3000.00	3064.00					3064.00	G/GR	Die Verrechnungsperiode für die Feuerungskontrollen des Kantons ist von Juni 2019 bis Juni 2020. Deshalb wurden viele Feuerungskontrollen vom Jahr 2019 erst im Jahr 2020 vom Kanton der Gemeinde verrechnet.
7791.3144.01	Unterhalt Gebäude und Anlagen	18344.35	14000.00	4344.35					4344.35	NG/GR	Die Türe vom Verteilerkasten musste ersetzt werden. Weiter wurde aus Schutz vor Vandalismus ein Aussenlicht installiert.
790	RAUMORDNUNG										
7900.3690.01	Auflösung Mehrwertabschöpfung	214070.60	0.00	214070.60					214070.60	G/GV	Beiträge in Investitionsrechnung aus Mehrwertabschöpfung.
7907.3632.02	Mitgliedschaftsbeitrag Regionalkonferenz	44790.75	0.00	44790.75					44790.75	G/GV	Neue Kontierung aufgrund Anweisung Kanton, vorher Konto Nr. 0220.3632.02.
8	VOLKSWIRTSCHAFT										
872	ERDÖL UND GAS										
8721.3612.01	Verrechner Aufwand SF	15000.00	11000.00	4000.00					4000.00	G/GR	Der administrative Aufwand bei der Gasversorgung ist gestiegen. Deshalb wird der Spezialfinanzierung mehr verrechnet.
8721.9010.01	Ertragsüberschuss SF	4562.70	674.35	3888.35					3888.35	G/GR	Ertragsüberschuss Gasversorgung.
9	FINANZEN UND STEUERN										
930	FINANZ- UND LASTENAUSGLEICH										
9300.3622.70	Beitrag an den direkten Finanzausgleich	1'189'438.00	1'139'571.00	49'867.00					49'867.00	G/GR	FILAG Berechnung war zu tief gegenüber den effektiven Aufwendungen für 2020.
963	LIEGENSCHAFTEN DES FINANZVERMÖGENS										
9630.3431.01	Unterhalt Gebäude und Anlagen	26979.85	20'000.00	6979.85					6979.85	G/GR	Behebung eines Brandschadens, GVB Versicherungsfall.
GESAMTTOTAL NACHKREDITE		23'463'681.50	20'403'293.70	3'060'387.80	203'788.00	396'383.00	0.00	0.00	2'856'599.80		

Zusammenfassung nach Zuständigkeiten (Kolonnen Art)

Total gebunden, zur Kenntnis Gemeinderat (G/GR)	1335337.56
Total nicht gebunden, Beschluss durch Gemeinderat (NG/GR)	86124.95
Total unechte Kreditüberschreitung (U)	0.00
Total im Zuständigkeitsbereich Gemeinderat	1'421'462.51
Total gebunden, zur Kenntnis Gemeindeversammlung (G/GV)	1'435'137.29
Total nicht gebunden, Beschluss durch Gemeindeversammlung (NG/GV)	0.00
Total im Zuständigkeitsbereich Gemeindeversammlung	1'435'137.29
Gesamttotal Nachkredite	2'856'599.80

11.9 Weitere massgebende Angaben

11.9.1 Wiederbeschaffungswert und Werterhaltungskosten SF Wasser

Wiederbeschaffungswert, Werterhaltungskosten und Einlage in die Spezialfinanzierung Werterhalt für Wasserversorgungsanlagen ¹

Rechnungsjahr: 2020


Wasserversorgung: Wohlen Kontaktperson: Rowan Borter Telefon: 031 828 81 25

Datengrundlagen Geschätzt GWP Anlagenbuchhaltung

	①	②	③	④	⑤	⑥
	Wiederbeschaffungswert brutto in Fr.	Beiträge Dritter ² in Fr.	Wiederbeschaffungswert netto in Fr. (① - ②)	Nutzungsdauer in Jahren	Erneuerungsrate in % (100/④)	Walterhaltungskosten in Fr./Jahr (⑤*⑥)
Anlagenteile						
1. Wasserfassungen			-	50	2.00%	-
2. Aufbereitungsanlagen			-	33	3.00%	-
3. Pumpwerke, Druckreduzier- und Messschächte			-	50	2.00%	-
4. Reservoir			-	66	1.50%	-
5. Leitungen und Hydranten	19'970'000		19'970'000	80	1.25%	249'625
6. Mess-, Steuerungs-, Fernwirkanlagen	383'000		383'000	20	5.00%	19'150
7. Einkaufssummen, einmalige Konzessionsabgaben ³						
Total 1 - 7	20'353'000	-	20'353'000			268'775
⑦ Bestand Verwaltungsvermögen in Franken	4'337'201	in Prozent von ③: (100*⑦/③)		21%		
⑧ Bestand Spezialfinanzierung Werterhalt in Franken	3'733'473	in Prozent von ③: (100*⑧/③)		18%		

Bemerkungen:

⑨ Gewählter Einlagesatz in Prozent ⁵	100%
⑩ berechnete Einlage in SF Werterhalt in Franken (⑥ x ⑤)	268'775
Einmalige Anschlussgebühren, an Einlage angerechnet ⁶	
Einlage Spezialfinanzierung abzüglich Anschlussgebühren	268'775
⑪ Anzahl Einwohner im Versorgungsgebiet	9'302
⑫ Einlage pro Einwohner in Franken (⑩ / ⑪)	29

Datum: 18.02.2021 Unterschrift: 

¹ Dieses Blatt ist Bestandteil der Jahresrechnung
² Zu erwartende Beiträge aus dem kantonalen Trinkwasserfonds und von der Gebäudeversicherung abziehen (beim AWA erfragen).
³ Einkaufssummen an andere Wasserversorgungen, einmalige Konzessionsabgaben oder dergleichen - die Abschreibungssätze sind anhand der Laufzeiten festzulegen. Bestehen Kategorien mit unterschiedlichen Abschreibungssätzen, so ist die Rubrik 7 manuell mit zusätzlichen Zeilen zu ergänzen. Einkaufssummen an andere Wasserversorgungen sind verbindlich mit einem Abschreibungssatz von 3 % einzutragen.
⁴ Ermittlung des Einlageprozentsatzes gemäss Kapitel 6.1. der WEA-Broschüre "Finanzierung der Wasserversorgung" (2004).
⁵ Die Einlage in die Spezialfinanzierung muss mindestens 60% betragen, solange Verwaltungsvermögen besteht oder der Bestand der SF Werterhalt nicht mehr 25% des Wiederbeschaffungswertes beträgt.
⁶ Die einmaligen Anschlussgebühren dürfen an die jährliche Einlage in die Spezialfinanzierung Werterhalt angerechnet werden.

11.9.2 Wiederbeschaffungswert und Werterhaltungskosten SF Abwasser

Wiederbeschaffungswert, Werterhaltungskosten und Einlage in die Spezialfinanzierung Werterhalt für die kommunalen Abwasseranlagen und gegebenenfalls den Gemeindeanteil an den regionalen Anlagen ¹

Rechnungsjahr: 2020


Gemeinde: Wohlen Kontaktperson: Rowan Borter Telefon: 031 828 81 25
 E-Mail: rowan.borter@wohlen-be.ch

Datengrundlagen Gemeinde: AWA Anlagenbuchhaltung Aktualisierungsjahr: 2020

Datengrundlagen Verband: AWA Anlagenbuchhaltung 2020

	①	②	③	④	⑤	⑥
	Wiederbeschaffungswert in Fr.	Nutzungsdauer in Jahren	Erneuerungsrate in % (100/②)	Wererhaltungskosten in Fr./a (①*③)	Einlegesatz ² %	Einlage in die Spezialfinanzierung in Fr./a (④*⑤)
1. Gemeindeanlagen						
1.1 Kanalisationen	45'367'000	80	1.25%	567'088	60%	340'253
1.2 Spezialbauwerke	11'663'000	50	2.00%	233'260	60%	139'956
1.3 Abwasserreinigungsanlagen	12'971'000	33	3.00%	389'130	60%	233'478
Total 1 (1.1 - 1.3) bzw. mittlerer Einlegesatz (Spalte ⑤)	70'001'000			1'189'478	60%	713'687
2. Gemeindeanteil an regionalen Anlagen ³						
2.1 Kanalisationen	10'000	80	1.25%	125	60%	75
2.2 Spezialbauwerke	-	50	2.00%	-	-	-
2.3 Abwasserreinigungsanlagen	70'000	33	3.00%	2'100	60%	1'260
Total 2 (2.1 - 2.3) bzw. mittlerer Einlegesatz (Spalte ⑤)	80'000			2'225	60%	1'335
Total 1 + 2 bzw. mittlerer Einlegesatz (Spalte ⑤)	70'081'000			1'191'703	60%	715'022
Einmalige Anschlussgebühren, an Einlage angerechnet ⁴						
Einlage Spezialfinanzierung abzüglich Anschlussgebühren						715'022
⑦ Stand Verwaltungsvermögen	2'814'892	in Prozent von ①: (100*⑦/①)		4.0%	Höchstens Fr. 200 / EW ⁵	
⑧ Stand Spezialfinanzierung Werterhalt	12'000'450	in Prozent von ①: (100*⑧/①)		17.1%	EW ⁶ 9'302	
					Fr./EW 77	

Bemerkungen: _____

Datum: 18. Feb 21 Unterschrift: 

¹ Diese Blatt ist Bestandteil der Jahresrechnung. Eine Kopie senden Sie bitte an das AWA: ae.awa@bve.be.ch
² Die Einlage in die Spezialfinanzierung muss mindestens 60% betragen, solange der Bestand der SF Werterhalt nicht mehr als 25% des Wiederbeschaffungswertes beträgt.
³ Daten des Teils 2 nur dann angeben, wenn der Verband die Einlage in die Spezialfinanzierung nicht selber vornimmt. (Anteil gemäss Kostenverteiler Verband).
⁴ Die einmaligen Anschlussgebühren dürfen an die jährliche Einlage in die Spezialfinanzierung Werterhalt angerechnet werden.
⁵ Gemäss Artikel 32, Absatz 4 KGV ist die Einlage in die Spezialfinanzierung auf jährlich Fr. 200 (Gemeinde und Region) pro Einwohnerwert beschränkt.
⁶ Einwohnerwert (EW): Gemäss Artikel 36g KGV.

12 Details zur Rechnung

12.1 Bilanz

Seite 50 - 58

12.2 Erfolgsrechnung nach Funktionen

Seite 59 - 98

12.3 Erfolgsrechnung nach Sachgruppen

Seite 99 - 105

12.4 Investitionsrechnung nach Funktionen

Seite 106 - 114

12.5 Investitionsrechnung nach Sachgruppen

Seite 115 - 116

Bilanz

		1.1.2020	Zuwachs	Abgang	31.12.2020
Aktiven		60'183'328.12	148'189'506.70	144'549'871.70	63'822'963.12
Finanzvermögen		31'784'627.12	140'335'498.60	138'317'050.40	33'803'075.32
Flüssige Mittel u. kurzfrist. Geldanlagen		5'341'273.35	56'612'824.53	56'715'001.71	5'239'096.17
1000	Kasse	15'888.55	285'428.95	284'978.75	16'338.75
10000.01	Hauptkasse	3'551.15	150'022.20	146'493.00	7'080.35
10000.02	Abteilungskasse Gemeindeschreiberei	2'754.30	86'160.10	86'425.10	2'489.30
10000.04	Kasse Chinderhuus	3'000.00			3'000.00
10000.05	Kasse Gemeindebibliothek	3'867.10	32'166.85	35'333.95	700.00
10000.06	Kasse Culinaria	300.00			300.00
10000.20	Kasse ARA	292.00	108.00	361.70	38.30
10000.30	Kasse Tierkörpersammelstelle	2'124.00	16'971.80	16'365.00	2'730.80
1001	Post	4'883'991.55	55'344'201.83	55'478'967.63	4'749'225.75
10010.01	Postfinance 30-3851-3	4'883'991.55	55'344'201.83	55'478'967.63	4'749'225.75
1002	Bank	441'393.25	983'193.75	951'055.33	473'531.67
10020.01	BEKB 966.531.0.21	433'391.42	959'293.40	951'043.33	441'641.49
10020.02	BEKB 966528.4.37	8'001.83	23'900.35	12.00	31'890.18
Forderungen		12'699'785.57	83'039'314.92	81'333'986.09	14'405'114.40
1010	Ford. aus Lieferungen u. Leistungen ggü. Dritten	1'497'161.81	8'005'928.66	7'914'384.75	1'588'705.72
10100.01	Debitoren VESR	1'386'127.85	7'541'146.50	7'754'438.85	1'172'835.50
10100.02	Debitoren manuell	190'033.96	464'782.16	154'945.90	499'870.22
10100.99	WB Forderungen aus Lief. und Leist. Gegenüber Dritten	-79'000.00		5'000.00	-84'000.00
1012	Steuerforderungen	5'211'270.62	57'227'172.32	56'518'110.69	5'920'332.25
10120.01	Steuerguthaben NESKO	7'373'275.42	28'414'325.65	28'015'511.82	7'772'089.25
10120.10	Girokonto Kanton	397.95	27'979'590.92	27'972'750.67	7'238.20
10120.99	WB auf Forderungen allg. Gemeindesteuern	-2'162'402.75	833'255.75	529'848.20	-1'858'995.20
1014	Transferforderungen	5'154'762.05	8'251'974.86	7'350'731.41	6'056'005.50
10140.01	Debitor Lastenausgleich Fürsorge	5'087'666.85	7'933'397.01	7'055'735.91	5'965'327.95
10140.03	Transferforderungen Gemeinden und Gemeindeverbände	67'095.20	318'577.85	294'995.50	90'677.55

Bilanz

		1.1.2020	Zuwachs	Abgang	31.12.2020
1015	Interne Kontokorrente	644'894.29	9'013'642.43	8'890'968.40	767'568.32
10150.01	Abrechnungskonto Musikschule	38'881.00	509'250.95	490'378.55	57'753.40
10150.03	Kontokorrent Soziale Dienste	606'013.29	8'291'870.83	8'256'034.50	641'849.62
10150.05	Abrechnungskonto Culinaria		212'520.65	144'555.35	67'965.30
1016	Vorschüsse für vorläuf. Verwaltungsausgaben	1'002.40	18'774.00	18'176.40	1'600.00
10160.01	Barvorschüsse	2'900.00	3'700.00	5'000.00	1'600.00
10160.02	Vorschüsse Feuerwehrkompanien	409.35		409.35	
10160.03	Vorschüsse Jugendarbeit	-2'306.95	15'074.00	12'767.05	
1019	Übrige Forderungen	190'694.40	521'822.65	641'614.44	70'902.61
10190.01	KK Familienausgleichskasse		141'176.35	141'176.35	
10190.02	Verrechnungssteuer	3'945.55	985.50	3'945.55	985.50
10190.03	KG und Prim Hinterkappelen	5'671.10	5'291.65	3'138.40	7'824.35
10190.04	KG und Prim. Murzelen	6'951.15	923.40	509.95	7'364.60
10190.05	KG und Prim. Uettligen	2'388.60	10'146.20	9'578.45	2'956.35
10190.06	KG und Prim. Wohlen	13'361.78	8'790.25	10'218.10	11'933.93
10190.07	Oberstufe Hinterkappelen	5'351.83	52'882.80	49'233.60	9'001.03
10192.01	Abrechnungskonto MWST	153'024.39	320'780.60	442'968.14	30'836.85
10192.10	MWST-Vorteuer Wasser ER		-6'035.95	-6'035.95	
10192.11	MWST-Vorsteuer Wasser IR		-49.50	-49.50	
10192.20	MWST-Vorsteuer Abwasser ER		-877.25	-877.25	
10192.21	MWST-Vorsteuer Abwasser IR		-2'171.40	-2'171.40	
10192.30	MWST-Vorsteuer Abfall ER		-10.70	-10.70	
10192.60	MWST-Vorsteuer Übriger Verkehr ER		-10'009.30	-10'009.30	
	Aktive Rechnungsabgrenzungen	171'769.55	143'156.95	170'132.80	144'793.70
1041	Sach- und übriger Betriebsaufwand	149'316.55	139'871.95	147'679.80	141'508.70
10410.01	Aktive Rechnungsabgrenzung Sach- und Betriebsaufwand	149'316.55	139'871.95	147'679.80	141'508.70
1044	Finanzaufwand / Finanzertrag	4'303.00	3'285.00	4'303.00	3'285.00
10440.01	Aktive Rechnungsabgrenzung Finanzaufwand / Finanzertrag	4'303.00	3'285.00	4'303.00	3'285.00
1046	Aktive Rechnungsabgrenzungen IR	18'150.00		18'150.00	
10460.01	Aktive Rechnungsabgrenzungen IR	18'150.00		18'150.00	

Bilanz

		1.1.2020	Zuwachs	Abgang	31.12.2020
Vorräte und angefangenen Arbeiten		66'936.65	99'188.20	97'929.80	68'195.05
1060	Handelswaren	66'936.65	99'188.20	97'929.80	68'195.05
10600.01	Reka-Checks	17'720.00	57'000.00	49'200.00	25'520.00
10600.02	Wohlener Wein	578.65	61.20	91.80	548.05
10600.03	Heizöl	48'638.00	42'127.00	48'638.00	42'127.00
Sachanlagen FV		13'504'862.00	441'014.00		13'945'876.00
1080	Grundstücke FV	9'777'028.00			9'777'028.00
10800.01	Grundstücke	9'777'028.00			9'777'028.00
1084	Gebäude FV	3'727'834.00	441'014.00		4'168'848.00
10840.01	Liegenschaften	3'727'834.00	441'014.00		4'168'848.00
Verwaltungsvermögen		28'398'701.00	7'854'008.10	6'232'821.30	30'019'887.80
Sachanlagen VV		26'374'549.00	7'635'095.60	5'974'298.80	28'035'345.80
1401	Strassen / Verkehrswege	979'204.00	338'457.55	43'427.55	1'274'234.00
14010.01	Strassen	823'600.65	189'377.70		1'012'978.35
14010.02	Strassenanlagen	213'145.85	149'079.85		362'225.70
14010.99	WB Strassen	-57'542.50		43'427.55	-100'970.05
1402	Wasserbau		277'801.95	218'025.95	59'776.00
14020.01	Wasserbau		277'801.95	214'879.95	62'922.00
14020.99	WB Wasserbau			3'146.00	-3'146.00
1403	Tiefbauten	3'439'607.00	1'544'138.10	72'055.10	4'911'690.00
14031.01	Wasserversorgung Leitungen + Hydranten	1'901'432.10	1'240'769.00		3'142'201.10
14031.02	Wasserversorgung Mess- und Steuerungsanlagen		44'680.90		44'680.90
14031.99	WB Wasserversorgung	-34'529.10		41'550.90	-76'080.00
14032.01	Kanalisationen	1'194'197.55	101'875.85		1'296'073.40
14032.02	Spezialbauwerke	176'638.85	109'014.00		285'652.85
14032.03	Abwasserreinigungsanlagen	234'950.30	47'798.35		282'748.65
14032.99	WB Kanalisationen	-33'082.70		30'504.20	-63'586.90
1404	Hochbauten	4'776'206.00	1'588'971.75	391'507.75	5'973'670.00
14040.01	Hochbauten 25	4'516'207.25	1'407'984.10	93'020.00	5'831'171.35
14040.02	Hochbauten 33 1/3	847'109.55	180'987.65	32'700.00	995'397.20

Bilanz

		1.1.2020	Zuwachs	Abgang	31.12.2020
14040.03	Hochbauten 40	62'515.75			62'515.75
14040.99	WB Hochbauten	-690'296.55		264'698.75	-954'995.30
14043.01	Abfallsammelstellen	43'580.00			43'580.00
14043.99	WB Hochbauten Abfall	-2'910.00		1'089.00	-3'999.00
1406	Mobilien VV	805'588.00	49'820.60	92'856.60	762'552.00
14060.01	Mobilien, Maschinen, Fahrzeuge VV	734'060.85	49'820.60		783'881.45
14060.02	Spezial- und Tanklöschfahrzeuge (20 J.)	289'387.55			289'387.55
14060.99	WB Mobilien VV	-217'860.40		92'856.60	-310'717.00
1407	Anlagen im Bau VV	4'129'979.00	3'835'905.65	4'134'849.85	3'831'034.80
14070.01	Anlagen im Bau VV	2'259'135.00	1'819'608.25	2'590'711.75	1'488'031.50
14071.01	Anlagen im Bau Wasserversorgung	1'476'920.95	1'034'928.15	1'285'449.90	1'226'399.20
14072.01	Anlagen im Bau Abwasserentsorgung	393'923.05	878'769.25	258'688.20	1'014'004.10
14073.01	Anlagen im Bau Abfallentsorgung		102'600.00		102'600.00
1409	Übrige Sachanlagen	12'243'965.00		1'021'576.00	11'222'389.00
14090.01	Übrige Sachanlagen Allg. Haushalt	29'911.75			29'911.75
14090.99	WB Übrige Sachanlagen VV	-8'972.75		2'991.00	-11'963.75
14099.01	Sammelkonto bestehendes VV Steuerhaushalt	16'297'368.85			16'297'368.85
14099.99	WB allgemeiner Haushalt	-4'074'342.85		1'018'585.00	-5'092'927.85
	Immaterielle Anlagen	582'851.00	218'912.50	258'522.50	543'241.00
1420	Software	297'206.00	157'115.80	172'249.80	282'072.00
14200.01	Informatik	701'427.10	157'115.80		858'542.90
14200.99	WB Informatik	-404'221.10		172'249.80	-576'470.90
1429	Übrige immaterielle Anlagen	285'645.00	61'796.70	86'272.70	261'169.00
14290.01	Übrige immaterielle Anlagen	369'568.75	61'796.70		431'365.45
14290.99	WB Übrige immaterielle Anlagen	-83'923.75		86'272.70	-170'196.45
	Darlehen	265'000.00			265'000.00
1446	Darlehen a.priv.Organisationen o.Erwerbszweck	265'000.00			265'000.00
14460.01	Darlehen SC Wohlensee	265'000.00			265'000.00
	Beteiligungen, Grundkapitalien	1'176'301.00			1'176'301.00
1454	Beteilig.an öffentl.Unternehmungen	1'126'301.00			1'126'301.00

Bilanz

		1.1.2020	Zuwachs	Abgang	31.12.2020
14541.01	Aktien Wasserverbund AG	1'126'300.00			1'126'300.00
14541.02	Abgeschriebene Wertschriften	1.00			1.00
1455	Beteilig.an privaten Unternehmungen	50'000.00			50'000.00
14550.01	Aktien Wärmeverbund Uettligen AG	50'000.00			50'000.00

Bilanz

	1.1.2020	Zuwachs	Abgang	31.12.2020
Passiven	60'183'328.12	199'553'910.93	195'914'275.93	63'822'963.12
Fremdkapital	20'626'485.16	196'265'961.66	195'201'595.36	21'690'851.46
Laufende Verbindlichkeiten	2'367'604.95	141'420'752.36	142'122'880.16	1'665'477.15
2000 Lauf. Verb.a.Liefer.u.Leist.v.Dritten	1'880'400.65	44'120'899.75	44'800'686.40	1'200'614.00
20000.03 Kreditoren	1'754'222.35	41'192'996.55	41'771'017.90	1'176'201.00
20000.08 Kreditoren manuell	56'643.00	26'456.45	56'936.30	26'163.15
20001.01 Sozialversicherungsbeiträge	67'391.05	1'284'480.70	1'356'920.80	-5'049.05
20001.02 Personalversicherungsbeiträge	-1'551.70	1'264'844.05	1'266'704.80	-3'412.45
20001.03 Krankentaggeldversicherungsbeiträge	2'988.20	98'871.35	95'148.20	6'711.35
20001.04 Unfallversicherungsbeiträge	707.75	109'761.70	110'469.45	
20001.05 Kreditor Familienausgleichskasse		143'488.95	143'488.95	
2001 Kontokorrente mit Dritten		259.65	159.60	100.05
20010.08 Kreditor Quellensteuer		259.65	159.60	100.05
2002 Steuern	62'289.00	286'972.30	290'788.55	58'472.75
20022.01 Abrechnungskonto MWST	62'288.95	289'008.70	292'824.90	58'472.75
20022.10 Umsatzsteuer Wasser ER / IR		-203.17	-203.17	
20022.20 Umsatzsteuer Abwasser ER / IR		-1'420.16	-1'420.16	
20022.30 Umsatzsteuer Abfall ER / IR	0.05	-130.22	-130.17	
20022.60 Umsatzsteuer Übriger Verkehr ER / IR		-282.85	-282.85	
2003 Erhaltene Anzahlungen von Dritten	175'727.20	28'888.95	30'095.00	174'521.15
20030.01 Grabunterhalt	175'265.05	22'329.20	30'095.00	167'499.25
20030.02 Vorauszahlungen Debitor		5'095.40		5'095.40
20030.11 Akonto Wasser / Abwasser	378.80	1'464.25		1'843.05
20030.21 Akonto Kehricht	83.35	0.10		83.45
2004 Transfer-Verbindlichkeiten	20'920.75	12'600.00	11'670.75	21'850.00
20040.02 Alkoholabgaben		1'100.00	1'100.00	
20040.03 Einbürgerungsgeb. Bund + Kanton	13'225.00	11'500.00	2'875.00	21'850.00
20040.05 Transfer-Verbindlichkeiten Gemeinden und Gemeindeverbände	7'695.75		7'695.75	
2005 Interne Kontokorrente	228'267.35	96'971'131.71	96'989'479.86	209'919.20
20050.01 Durchlaufkonto Debitoren	3'689.75	6'075.55	9'765.30	

Bilanz

	1.1.2020	Zuwachs	Abgang	31.12.2020
20050.02 Abrechnungskonto Kreditoren		41'771'017.90	41'771'017.90	
20050.04 Durchlaufkonto allgemein	1'093.80	37'250'957.71	37'251'431.51	620.00
20050.07 Beitrag GVB Zusammenschluss FW	20'053.65			20'053.65
20050.08 Abrechnungskonto Kaffeebezug	18'445.60	4'820.00	5'629.15	17'636.45
20050.09 Schenkung Chinderhuus	29.55	2'100.00	2'129.55	
20053.01 Abrechnungskonto Löhne	184'955.00	17'823'125.55	17'836'471.45	171'609.10
20053.02 Durchlaufkonto Löhne Axioma		113'035.00	113'035.00	
Passive Rechnungsabgrenzungen	230'647.05	105'484.65	114'586.70	221'545.00
2041 Sach- und übriger Betriebsaufwand	230'647.05	105'484.65	114'586.70	221'545.00
20410.01 Passive Rechnungsabgrenzung	230'647.05	105'484.65	114'586.70	221'545.00
Kurzfristige Rückstellungen	1'800'000.00	1'830'000.00	1'800'000.00	1'830'000.00
2050 Kurzfrist.Rückstellungen a.Mehrleist.d.Personals		30'000.00		30'000.00
20501.01 Rückstellungen Überzeit		30'000.00		30'000.00
2059 Übrige kurzfrist. Rückstellungen	1'800'000.00	1'800'000.00	1'800'000.00	1'800'000.00
20590.01 Kurzfristige Rückstellungen für Steuerteilungen NP	1'800'000.00	1'800'000.00	1'800'000.00	1'800'000.00
Langfristige Finanzverbindlichkeiten	13'000'000.00	50'025'000.00	48'000'000.00	15'025'000.00
2064 Darlehen, Schuldscheine	13'000'000.00	50'025'000.00	48'000'000.00	15'025'000.00
20640.01 Feste Vorschüsse	13'000'000.00	50'000'000.00	48'000'000.00	15'000'000.00
20640.02 Darlehen erhalten für Culinaria		25'000.00		25'000.00
Langfristige Rückstellungen	2'750'898.15	2'806'690.35	2'831'650.00	2'725'938.50
2089 Übr.langfr.Rückstellungen der ER	2'750'898.15	2'806'690.35	2'831'650.00	2'725'938.50
20890.05 Steuerteilungen 2013	266'519.60	232.00	250'000.00	16'751.60
20890.06 Steuerteilungen 2014	344'395.00	1'020.20	203'631.90	141'783.30
20890.07 Steuerteilungen 2015	195'799.70		16'997.10	178'802.60
20890.08 Steuerteilungen 2016	377'310.55	42'096.20	221'932.40	197'474.35
20890.09 Steuerteilungen 2017	216'257.85	277'099.90	165'837.95	327'519.80
20890.10 Steuerteilungen 2018	1'350'615.45	491'724.55	1'341'566.25	500'773.75
20890.11 Steuerteilungen 2019		1'994'517.50	631'684.40	1'362'833.10
Verbindlichk.ggü.SF u.Fonds im FK	477'335.01	78'034.30	332'478.50	222'890.81

Bilanz

		1.1.2020	Zuwachs	Abgang	31.12.2020
2091	Verbindlichkeiten ggü. Fonds im FK	259'800.00		259'800.00	
20910.01	SF Schutzraumersatzabgabe	259'800.00		259'800.00	
2092	Verbindlichk.ggü.Legaten u. Stiftungen o.eig. Rechtspersönlichkeit im FK	217'535.01	78'034.30	72'678.50	222'890.81
20920.01	Wohltätigkeitsfonds	183'810.55			183'810.55
20920.02	Konten Schulkassen	33'724.46	78'034.30	72'678.50	39'080.26
	Eigenkapital	39'556'842.96	3'287'949.27	712'680.57	42'132'111.66
	Verpfl.(+),Vorschüsse(-)ggü.Spezialfin.	5'609'730.50	278'017.84	346'512.17	5'541'236.17
2900	Spezialfinanzierungen im EK	5'609'730.50	278'017.84	346'512.17	5'541'236.17
29000.01	Feuerwehr (einseitig)	313'769.42	98'577.45		412'346.87
29001.01	Wasserversorgung Vorschuss SF RA 2012	-34'643.71	96'500.55		61'856.84
29001.02	Wasserversorgung Übertrag VV	3'847'295.00		320'608.00	3'526'687.00
29002.01	Abwasserentsorgung Rechnungsausgleich	129'932.70	78'377.14		208'309.84
29003.01	Abfallbeseitigung	973'047.39		25'904.17	947'143.22
29005.01	Gasversorgung	380'329.70	4'562.70		384'892.40
	Vorfinanzierungen	17'136'229.23	1'338'613.05	366'168.40	18'108'673.88
2930	Vorfinanzierungen	17'136'229.23	1'338'613.05	366'168.40	18'108'673.88
29300.01	Landschaftsschutz	17'935.70	65'868.00	60'689.45	23'114.25
29300.02	Ortsbildschutz	5'000.00			5'000.00
29300.03	Mehrwertabgaben für Infrastrukturleist. altrechtlich	1'379'370.05		233'423.85	1'145'946.20
29301.01	Wasserversorgung Werterhalt	3'733'473.48	403'800.00	41'550.90	4'095'722.58
29302.01	Abwasserentsorgung Werterhalt	12'000'450.00	868'945.05	30'504.20	12'838'890.85
	Reserven	1'953'932.46			1'953'932.46
2940	Finanzpolitische Reserve	1'953'932.46			1'953'932.46
29400.01	Zusätzliche Abschreibungen	1'953'932.46			1'953'932.46
	Neubewertungsreserve Finanzvermögen	9'592'476.45			9'592'476.45
2960	Neubewertungsreserve Finanzvermögen	9'592'476.45			9'592'476.45
29600.01	Neubewertungsreserve Finanzvermögen	9'592'476.45			9'592'476.45
	Bilanzüberschuss /-fehlbetrag	5'264'474.32	1'671'318.38		6'935'792.70

Bilanz

		1.1.2020	Zuwachs	Abgang	31.12.2020
2990	Jahresergebnis		1'671'318.38		1'671'318.38
29900.01	Jahresergebnis		1'671'318.38		1'671'318.38
2999	Kumulierte Ergebnisse der Vorjahre	5'264'474.32			5'264'474.32
29990.01	Kumulierte Ergebnisse der Vorjahre	5'264'474.32			5'264'474.32

Erfolgsrechnung nach Funktionen detailliert

		Rechnung 2020		Budget 2020		Rechnung 2019	
		Aufwand	Ertrag	Aufwand	Ertrag	Aufwand	Ertrag
ERFOLGSRECHNUNG		51'916'852.43	51'916'852.43	50'447'318.80	50'447'318.80	50'311'748.03	50'311'748.03
0	Allgemeine Verwaltung	4'343'425.85	244'686.85	4'370'966.55	217'018.60	4'294'689.16	229'072.50
	Nettoaufwand		4'098'739.00		4'153'947.95		4'065'616.66
01	Legislative und Exekutive	544'058.45	20'514.45	565'834.00	11'158.60	644'453.80	17'336.80
	Nettoaufwand		523'544.00		554'675.40		627'117.00
011	Legislative	50'410.05		55'335.00		88'549.45	
	Nettoaufwand		50'410.05		55'335.00		88'549.45
0110	Legislative	50'410.05		55'335.00		88'549.45	
3000.02	Löhne, Tag- und Sitzungsgelder GEPK	4'215.00		4'590.00		5'380.00	
3000.03	Löhne, Tag- und Sitzungsgelder Wahlausschuss	4'795.00		4'000.00		22'495.00	
3000.04	Löhne, Tag- und Sitzungsgelder Leitung GV	215.00		645.00		645.00	
3050.01	AG-Beiträge AHV, IV, EO, ALV	528.85		800.00		1'048.25	
3053.01	AG-Beiträge Unfallversicherungen					0.15	
3054.01	AG-Beiträge Familienausgleichskasse	131.20				262.35	
3100.01	Büromaterial	8'069.10		9'700.00		9'159.75	
3130.01	Dienstleistungen Dritter			200.00		71.00	
3130.02	Porti	16'158.00		16'000.00		22'975.25	
3130.31	Verpacken Stimm- und Wahlmaterial	2'587.05		4'800.00		14'923.05	
3132.01	Honorare externe Berater, Gutachter und Fachexperten	13'565.35		13'900.00		8'854.50	
3170.01	Reisekosten und Spesen			400.00		592.00	
3170.23	Verpflegungskosten Wahlausschuss	145.50		300.00		2'143.15	
012	Exekutive	493'648.40	20'514.45	510'499.00	11'158.60	555'904.35	17'336.80
	Nettoaufwand		473'133.95		499'340.40		538'567.55
0120	Exekutive	493'648.40	20'514.45	510'499.00	11'158.60	555'904.35	17'336.80
3000.05	Lohn Gemeindepräsidium	185'983.00		184'879.00		184'773.70	
3000.06	Löhne, Tag- und Sitzungsgelder an Gemeinderat	177'414.15		175'670.00		174'635.00	
3000.07	Sitzungsgelder DK Präsidiales	5'930.00		10'650.00		7'950.00	
3000.08	Sitzungsgelder DK Bau	5'695.00		5'200.00		5'160.00	
3000.09	Sitzungsgelder DK Schutz und Sicherheit	620.00		2'340.00		1'400.00	
3000.10	Sitzungsgelder DK Gemeindebetriebe	2'770.00		5'080.00		2'920.00	
3000.11	Sitzungsgelder DK Liegenschaften	1'940.00		4'900.00		2'560.00	
3000.12	Sitzungsgelder RSGB	4'060.00		5'280.00		3'200.00	
3000.13	Sitzungsgelder Kulturkommission	2'600.00		5'300.00		4'720.00	

Erfolgsrechnung nach Funktionen detailliert

		Rechnung 2020		Budget 2020		Rechnung 2019	
		Aufwand	Ertrag	Aufwand	Ertrag	Aufwand	Ertrag
3000.20	Sitzungsgelder nicht ständ. Kommissionen			4'000.00			
3050.01	AG-Beiträge AHV, IV, EO, ALV	20'661.10		17'336.00		26'712.05	
3052.01	AG-Beiträge Pensionskassen	45'645.60		26'376.00		26'261.60	
3053.01	AG-Beiträge Unfallversicherungen	1'137.50		1'100.00		1'090.60	
3054.01	AG-Beiträge Familienausgleichskasse	5'963.85		4'887.00		6'899.70	
3055.01	AG-Beiträge an Krankentaggeldversicherungen	1'762.20		801.00		799.40	
3069.01	Rentenleistung					60'528.00	
3090.02	Fort- und Weiterbildung	1'590.00		3'000.00		1'820.00	
3130.42	Standortmarketing Gemeinde	6'313.50		6'000.00		852.75	
3130.43	Jungbürger/innen-Feier			2'000.00		968.20	
3130.44	Neuzuzüger/innen-Anlass			1'000.00		662.05	
3130.45	Wohlener Hecht	800.00		800.00		800.00	
3160.01	Miete	825.00		400.00		153.00	
3170.01	Reisekosten und Spesen	50.35					
3170.03	Spesen Gemeindepräsidium	5'000.00		5'000.00		5'000.00	
3170.04	Spesen, Repräsentationen Gemeinderat	15'887.55		32'000.00		32'575.55	
3170.05	Spesen DK Präsidiales	253.60		1'000.00		1'098.15	
3170.06	Spesen DK Bau	600.00		1'000.00		618.60	
3170.07	Spesen DK Schutz und Sicherheit			800.00		299.45	
3170.08	Spesen DK Gemeindebetriebe			1'000.00		480.10	
3170.09	Spesen DK Liegenschaften			900.00		316.00	
3170.10	Spesen RSG	6.00		1'000.00		539.50	
3170.11	Spesen Kulturkommission	140.00		500.00		110.95	
3636.05	Fotoarchiv			300.00			
4250.11	Verkauf Bücher Ortsgeschichte		40.00				118.00
4309.01	Übriger betrieblicher Ertrag		4'350.00		2'500.00		2'300.00
4612.12	Gemeindebeiträge RSGB		16'124.45		8'658.60		14'918.80
02	Allgemeine Dienste	3'799'367.40	224'172.40	3'805'132.55	205'860.00	3'650'235.36	211'735.70
	Nettoaufwand		3'575'195.00		3'599'272.55		3'438'499.66
022	Allgemeine Dienste	3'614'475.95	210'991.70	3'621'414.35	192'940.00	3'484'738.41	198'485.35
	Nettoaufwand		3'403'484.25		3'428'474.35		3'286'253.06
0220	Allgemeine Dienste, übrige	3'614'475.95	210'991.70	3'621'414.35	192'940.00	3'484'738.41	198'485.35
3010.01	Löhne Verwaltungs- und Betriebspersonal					0.15	
3010.02	Löhne Gemeindeschreiberei	513'403.20		518'700.00		533'149.95	
3010.03	Löhne Finanzen/Steuern	532'824.70		529'274.00		517'619.30	
3010.04	Löhne Informatik	207'461.80		211'300.00		206'722.80	
3010.05	Löhne Bau und Planung	300'124.60		322'300.00		325'595.95	

Erfolgsrechnung nach Funktionen detailliert

		Rechnung 2020		Budget 2020		Rechnung 2019	
		Aufwand	Ertrag	Aufwand	Ertrag	Aufwand	Ertrag
3010.06	Löhne Gemeindebetriebe	286'521.55		284'000.00		279'288.40	
3010.07	Löhne Liegenschaften	257'186.25		263'600.00		261'598.20	
3010.08	Löhne Schutz und Sicherheit	149'512.00		116'600.00		115'406.20	
3010.09	Löhne Lehrpersonal	40'006.30		50'600.00		50'662.30	
3010.30	Treueprämien	1'790.70		902.00		6'080.85	
3010.99	Rückerstattungen UVG, EO, ME, KTG	-16'709.55		-20'800.00		-4'776.55	
3050.01	AG-Beiträge AHV, IV, EO, ALV	146'171.65		141'899.70		141'820.50	
3052.01	AG-Beiträge Pensionskassen	241'206.15		251'326.00		237'705.05	
3053.01	AG-Beiträge Unfallversicherungen	15'190.70		18'370.00		14'962.90	
3054.01	AG-Beiträge Familienausgleichskasse	35'636.90		36'332.00		36'243.15	
3055.01	AG-Beiträge an Krankentaggeldversicherungen	21'559.50		10'023.00		9'938.15	
3090.01	Aus- und Weiterbildung des Personals					470.00	
3090.03	Aus- und Weiterbildung Gdeschreiberei	260.00		3'000.00		1'060.00	
3090.04	Aus- und Weiterbildung Finanzen/Steuern	2'943.10		3'400.00		1'647.35	
3090.05	Aus- und Weiterbildung Informatik			12'000.00		6'606.45	
3090.06	Aus- und Weiterbildung Bau und Planung	4'850.00		6'600.00		1'210.00	
3090.07	Aus- und Weiterbildung Gemeindebetriebe			1'500.00			
3090.08	Aus- und Weiterbildung Liegenschaften	5'500.00		15'940.00		2'340.00	
3090.09	Aus- und Weiterbildung Schutz+Sicherh.			900.00		122.40	
3090.10	Aus- und Weiterbildung Bildung + Kultur	560.00		300.00		4'030.00	
3090.11	Ausbildungskosten Lehrpersonal	4'518.00		6'500.00		5'114.90	
3091.01	Personalwerbung	6'557.30		5'000.00		6'813.25	
3099.01	REKA-Checks	9'870.00		10'000.00		10'930.00	
3099.02	Bonus Personal	8'350.00		10'000.00		7'200.00	
3099.03	Personalanlässe	13'955.00		16'550.00		13'912.95	
3100.01	Büromaterial	19'105.85		20'000.00		19'146.25	
3100.03	Büromaterial Informatik	2'645.65		4'500.00		4'113.85	
3101.17	Kauf Mofaschilder + Vignetten	5'799.50		5'500.00		6'223.00	
3102.01	Drucksachen	20'834.10		17'000.00		19'803.95	
3102.02	Kopieren	15'689.85		11'000.00		10'221.10	
3103.01	Fachliteratur	2'507.35		2'900.00		3'303.85	
3104.01	Lehrmittel	2'077.75		1'800.00		1'654.00	
3110.01	Anschaffung Büromöbel und Geräte	14'947.90		15'000.00		29'704.95	
3113.01	Anschaffung Hardware	275.10		6'300.00		4'108.35	
3118.01	Anschaffung Software und Lizenzen	35'669.05		34'900.00		18'042.85	
3130.02	Porti	39'484.49		41'000.00		44'681.70	
3130.03	Telefon	16'959.50		20'000.00		16'644.55	
3130.04	Mitgliedschaftsbeiträge	25'561.00		23'000.00		20'311.00	
3130.32	Betriebsgebühren	233.25		1'500.00		919.50	
3130.33	Postkonto- und Bankgebühren	3'274.40		4'000.00		3'161.71	

Erfolgsrechnung nach Funktionen detailliert

	Rechnung 2020		Budget 2020		Rechnung 2019		
	Aufwand	Ertrag	Aufwand	Ertrag	Aufwand	Ertrag	
3132.01	Honorare externe Berater, Gutachter und Fachexperten	173'619.50		81'000.00		90'887.90	
3132.10	Kostenanteil amtl. Bewertung	11'205.65		12'000.00		8'461.20	
3132.13	Beratungen/Ausbildung im Personalwesen	2'376.40		10'000.00		5'245.50	
3132.16	Arbeitssicherheit und Gesundheitsschutz	65'109.20		3'250.00		1'875.80	
3134.01	Sachversicherungsprämien	23'301.00		25'352.65		25'352.65	
3150.01	Unterhalt Mobiliar und Geräte	1'756.85		1'500.00		1'012.05	
3153.01	Unterhalt Hardware	38'651.10		43'500.00		36'140.65	
3158.01	Unterhalt Software	216'565.81		218'800.00		194'445.10	
3161.01	Miete Kopierer	6'354.40		6'000.00		6'354.40	
3170.12	Spesen Gemeindeschreiberei	696.15		1'500.00		2'186.25	
3170.13	Spesen Finanzen/Steuern	948.90		1'995.00		1'681.95	
3170.14	Spesen Informatik	727.80		1'500.00		758.70	
3170.15	Spesen Bau und Planung	924.70		3'700.00		2'014.55	
3170.16	Spesen Gemeindebetriebe	2'252.20		1'800.00		3'171.20	
3170.17	Spesen Liegenschaften	565.40		1'000.00		188.30	
3170.18	Spesen Schutz+Sicherheit	64.25		400.00		135.20	
3170.19	Spesen Bildung + Kultur	1'038.45		1'000.00		828.75	
3170.20	Spesen Lehrpersonal	257.10		300.00		540.00	
3300.01	Planmässige Abschreibungen	30'773.00		41'300.00		30'773.25	
3611.01	Entschädigungen an Kanton	36'706.50		82'000.00		31'005.15	
3632.02	Mitgliedschaftsbeitrag Regionalkonferenz			43'000.00		39'949.65	
3910.01	Verrechneter Aufwand	6'267.00		6'000.00		6'215.00	
4210.01	Verschiedene Gebühren		1'442.70		2'000.00		1'542.60
4250.01	Verkaufserlöse		2.00				
4250.02	Verkaufserlös Mofaschilder + Vignetten		6'630.00		6'500.00		6'773.00
4250.12	Verkaufserlöse Drucksachen		286.10		1'000.00		184.80
4250.13	Verkauf Bücher Wohlensee		152.00				
4260.01	Rückerstattungen		5'035.65		10'000.00		14'795.45
4611.01	Entschädigungen von Kanton		8'090.00		8'440.00		8'292.00
4612.01	Verrechneter Aufwand SF		60'000.00		56'000.00		60'000.00
4893.01	Entnahme aus Mehrwertabschöpfung		19'353.25				897.50
4910.01	Verrechneter Aufwand		110'000.00		109'000.00		106'000.00
029	Verwaltungsliegenschaften	184'891.45	13'180.70	183'718.20	12'920.00	165'496.95	13'250.35
	Nettoaufwand		171'710.75		170'798.20		152'246.60
0290	Verwaltungsliegenschaften	184'891.45	13'180.70	183'718.20	12'920.00	165'496.95	13'250.35
3010.01	Löhne Verwaltungs- und Betriebspersonal	60'308.00		64'447.00		60'159.55	
3010.30	Treueprämien	1'446.90					
3050.01	AG-Beiträge AHV, IV, EO, ALV	3'972.25		4'100.00		3'773.90	

Erfolgsrechnung nach Funktionen detailliert

		Rechnung 2020		Budget 2020		Rechnung 2019	
		Aufwand	Ertrag	Aufwand	Ertrag	Aufwand	Ertrag
3052.01	AG-Beiträge Pensionskassen	2'994.00		3'000.00		2'973.60	
3053.01	AG-Beiträge Unfallversicherungen	351.20		500.00		315.90	
3054.01	AG-Beiträge Familienausgleichskasse	987.60		1'000.00		962.35	
3101.01	Verbrauchsmaterial	6'400.90		5'000.00		3'692.90	
3111.01	Anschaffung Apparate und Werkzeuge	1'242.75		2'000.00		3'431.20	
3120.01	Energiebezug	20'095.95		23'600.00		21'656.65	
3120.02	Wasser, Abwasser	2'420.05		2'200.00		2'228.35	
3120.03	Heizmaterial	10'902.40		10'000.00		10'036.55	
3130.05	Fernsehen, Kehricht	1'311.35		1'200.00		1'200.00	
3130.34	Nachführung Energiebuchhaltung	4'846.50		5'000.00		4'846.50	
3134.01	Sachversicherungsprämien	3'523.05		3'471.20		3'480.70	
3140.02	Umgebungspflege	18'261.65		25'000.00		17'172.80	
3144.01	Unterhalt Gebäude und Anlagen	41'007.30		30'000.00		26'618.00	
3300.40	Planm. Abschr. Hochbauten VV	4'675.60		3'200.00		2'178.00	
3910.01	Verrechneter Aufwand	144.00				770.00	
4260.01	Rückerstattungen		260.70				130.35
4470.01	Mieterträge		12'920.00		12'920.00		13'120.00
1	Öff. Ordnung und Sicherheit, Verteidigung	1'207'480.75	1'043'344.26	1'511'771.00	1'310'246.30	1'268'341.20	1'199'056.35
	Nettoaufwand		164'136.49		201'524.70		69'284.85
11	Öffentliche Sicherheit	115'081.25	4'636.65	83'856.00	6'500.00	83'253.00	6'636.30
	Nettoaufwand		110'444.60		77'356.00		76'616.70
111	Polizei	115'081.25	4'636.65	83'856.00	6'500.00	83'253.00	6'636.30
	Nettoaufwand		110'444.60		77'356.00		76'616.70
1110	Polizei	115'081.25	4'636.65	83'856.00	6'500.00	83'253.00	6'636.30
3010.01	Löhne Verwaltungs- und Betriebspersonal	6'030.00					
3132.00	Ortspolizeiliche Massnahmen	72'251.25		47'000.00		83'253.00	
3631.06	Lastenausgleichsbeiträge an Kanton	36'800.00		36'856.00			
4260.01	Rückerstattungen		4'316.65		6'000.00		6'270.00
4270.01	Bussen		320.00		500.00		366.30
14	Allgemeines Rechtswesen	185'522.15	242'609.16	192'256.00	259'500.00	159'054.65	296'066.95
	Nettoertrag		57'087.01		67'244.00		137'012.30
140	Allgemeines Rechtswesen	185'522.15	242'609.16	192'256.00	259'500.00	159'054.65	296'066.95
	Nettoertrag		57'087.01		67'244.00		137'012.30

Erfolgsrechnung nach Funktionen detailliert

		Rechnung 2020		Budget 2020		Rechnung 2019	
		Aufwand	Ertrag	Aufwand	Ertrag	Aufwand	Ertrag
1400	Allgemeines Rechtswesen	177'412.55	242'609.16	181'256.00	259'500.00	155'629.65	296'066.95
3010.10	Löhne Siegelungsamt	5'650.00		4'300.00		4'300.00	
3050.01	AG-Beiträge AHV, IV, EO, ALV	138.45		150.00		97.30	
3053.01	AG-Beiträge Unfallversicherungen	7.65		6.00		5.65	
3054.01	AG-Beiträge Familienausgleichskasse	34.40		100.00		24.80	
3102.01	Drucksachen	224.00		500.00		31.00	
3102.10	Baupublikationen	23'974.00		30'000.00		21'744.95	
3130.36	Vorausleistungen Heimatscheine	5'473.00		6'000.00		5'031.35	
3130.37	Staats- und Kanzleigebühen GS	31'808.00		30'000.00		38'864.30	
3130.38	Baugebühen Dritter	37'808.65		40'000.00		37'863.30	
3132.11	Nachführung Vermessungswerk Kataster	12'362.60		16'000.00		2'281.90	
3132.14	Geometerkosten Neuvermessung	33'005.80		30'000.00		24'920.55	
3132.15	Informationssystem Wohlen ISW	19'722.00		17'000.00		13'260.00	
3300.01	Planmässige Abschreibungen	7'204.00		7'200.00		7'204.55	
4210.01	Verschiedene Gebühen		-4.27				
4210.02	Gebühen Gemeindeschreiberei		79'584.03		90'000.00		91'994.60
4210.30	Einbürgerungsgebühen		8'500.00		6'000.00		7'700.00
4210.31	Auskunftserteilungen		2'237.00		3'000.00		2'046.00
4210.32	Baubewilligungen		152'626.90		160'000.00		193'831.35
4210.33	Vormundschaftsgebühen		-919.50				
4210.35	Entschädigung Erstgespräche		585.00		500.00		495.00
1402	Kinder- und Erwachsenenschutz	8'109.60		11'000.00		3'425.00	
3130.01	Dienstleistungen Dritter	8'109.60		11'000.00		3'425.00	
15	Feuerwehr	642'279.05	642'279.05	855'160.30	855'160.30	723'656.70	723'656.70
150	Feuerwehr	642'279.05	642'279.05	855'160.30	855'160.30	723'656.70	723'656.70
1500	Feuerwehr	382'528.00	382'528.00	426'099.30	426'099.30	367'857.50	367'857.50
3010.01	Löhne Verwaltungs- und Betriebspersonal	11'505.60		11'000.00		11'455.20	
3050.01	AG-Beiträge AHV, IV, EO, ALV	740.40		691.00		718.95	
3053.01	AG-Beiträge Unfallversicherungen	15.60		20.00		15.00	
3054.01	AG-Beiträge Familienausgleichskasse	184.20		176.00		183.00	
3101.01	Verbrauchsmaterial	991.00		200.00		77.30	
3120.01	Energiebezug	3'966.15		4'500.00		3'593.20	
3120.02	Wasser, Abwasser	3'293.00		3'600.00		3'391.30	
3120.03	Heizmaterial	7'725.50		8'000.00		9'347.35	
3130.05	Fernsehen, Kehrlicht	1'200.00		1'200.00		1'200.00	
3134.01	Sachversicherungsprämien	2'958.95		2'989.15		2'982.35	

Erfolgsrechnung nach Funktionen detailliert

		Rechnung 2020		Budget 2020		Rechnung 2019	
		Aufwand	Ertrag	Aufwand	Ertrag	Aufwand	Ertrag
3140.01	Unterhalt an Grundstücken	14'552.90		12'000.00		11'837.05	
3140.02	Umgebungspflege	3'920.80		4'000.00		5'526.90	
3144.01	Unterhalt Gebäude und Anlagen	11'535.65		10'000.00		12'161.70	
3160.01	Miete	19'725.00		19'725.00		19'725.00	
3181.01	Forderungsverluste Steuern und Ersatzabgaben	5'394.95		7'500.00		5'872.10	
3181.02	Erlasse Steuern und Ersatzabgaben	93.85				359.75	
3300.30	Planmässige Abschreibungen übrige Tiefbauten VV			4'000.00			
3510.01	Einlage in Spezialfinanzierung	98'577.45				9'512.05	
3612.01	Verrechneter Aufwand SF	22'080.00		22'360.80		22'053.60	
3612.02	Verrechnete Abschreibungen SF	33'684.35		33'684.35		33'684.35	
3632.01	Beiträge an Gemeinden und Gemeindeverbände	140'382.65		280'453.00		213'895.35	
3910.01	Verrechneter Aufwand					266.00	
4200.01	Feuerwehersatzabgabe		324'896.85		320'000.00		314'291.65
4470.01	Mieterträge		57'631.15		55'000.00		53'565.85
4510.01	Entnahme aus Spezialfinanzierung				51'099.30		
1506	Regionale Feuerwehrorganisation	259'751.05	259'751.05	429'061.00	429'061.00	355'799.20	355'799.20
3000.01	Löhne, Tag- und Sitzungsgelder	47'700.00		48'200.00		46'899.05	
3000.14	Löhne, Tag- und Sitzungsgelder Feuerwehrkommission			5'950.00		1'800.00	
3010.23	Sold und Pikettdienst Feuerwehr	71'377.50		141'500.00		114'177.00	
3050.01	AG-Beiträge AHV, IV, EO, ALV	2'518.90		4'014.00		4'272.20	
3054.01	AG-Beiträge Familienausgleichskasse	625.95		1'145.00		1'088.90	
3090.01	Aus- und Weiterbildung des Personals	5'558.00		30'000.00		24'580.00	
3100.01	Büromaterial	1'043.60		2'310.00		1'897.70	
3101.01	Verbrauchsmaterial	5'351.85		6'750.00		7'340.00	
3101.02	Treibstoffe	2'075.20		5'000.00		3'598.15	
3111.01	Anschaffung Apparate und Werkzeuge	12'709.25		12'900.00		24'073.00	
3112.01	Anschaffungen Kleider	22'976.00		25'520.00		17'951.05	
3130.01	Dienstleistungen Dritter	2'304.20		6'000.00		6'525.50	
3130.02	Porti	16.25		200.00		13.20	
3130.03	Telefon	936.00		942.00		936.00	
3130.04	Mitgliedschaftsbeiträge	2'527.40		3'600.00		2'582.55	
3130.39	Sonderabfälle			1'000.00			
3132.17	Aerztliche Untersuchungen	3'735.50		4'200.00		1'917.10	
3134.01	Sachversicherungsprämien	10'349.20		10'500.00		10'508.15	
3137.01	Verkehrssteuern	2'987.85		5'030.00		4'178.85	
3137.12	Funkkonzessionen	1'596.00		1'600.00		1'596.00	
3151.02	Unterhalt Ausrüstung	14'231.30		37'900.00		30'355.70	
3170.01	Reisekosten und Spesen	865.60		4'500.00		3'661.80	
3170.21	Verpflegung Feuerwehr	4.00		8'300.00		5'869.70	

Erfolgsrechnung nach Funktionen detailliert

		Rechnung 2020		Budget 2020		Rechnung 2019	
		Aufwand	Ertrag	Aufwand	Ertrag	Aufwand	Ertrag
3300.01	Planmässige Abschreibungen	8'183.90					
3300.60	Planm. Abschr. Mobilien VV	14'469.00		36'500.00		14'469.00	
3612.02	Verrechnete Abschreibungen SF	25'508.60		25'500.00		25'508.60	
3910.01	Verrechneter Aufwand	100.00					
4250.01	Verkaufserlöse		9'694.50		10'000.00		12'787.40
4631.02	Beiträge GVB		72'332.00		64'500.00		72'595.00
4632.01	Gemeindebeiträge		177'724.55		354'561.00		270'416.80
16	Verteidigung	264'598.30	153'819.40	380'498.70	189'086.00	302'376.85	172'696.40
	Nettoaufwand		110'778.90		191'412.70		129'680.45
161	Militärische Verteidigung	1'751.45	889.60	26'125.00		8'571.35	
	Nettoaufwand		861.85		26'125.00		8'571.35
1610	Militärische Verteidigung	1'751.45	889.60	26'125.00		8'571.35	
3130.40	Unterhalt Plakatanschlagstellen			100.00			
3134.01	Sachversicherungsprämien	636.20		625.00		625.00	
3144.10	Unterhalt Schiessanlagen	1'115.25		15'400.00		7'946.35	
3300.01	Planmässige Abschreibungen			10'000.00			
4260.01	Rückerstattungen		889.60				
162	Zivile Verteidigung	262'846.85	152'929.80	354'373.70	189'086.00	293'805.50	172'696.40
	Nettoaufwand		109'917.05		165'287.70		121'109.10
1620	Zivilschutz	113'633.15	6'919.10	138'158.70	6'911.00	117'847.05	6'919.10
3090.01	Aus- und Weiterbildung des Personals	20'534.75		20'916.00		17'985.75	
3100.01	Büromaterial			200.00			
3101.01	Verbrauchsmaterial			400.00			
3110.01	Anschaffung Büromöbel und Geräte			300.00			
3134.01	Sachversicherungsprämien	2'281.70		2'741.70		2'741.70	
3137.01	Verkehrssteuern	52.55		100.00		67.50	
3137.02	Polyalert / Sirenen	1'979.50		1'929.00		2'012.15	
3144.01	Unterhalt Gebäude und Anlagen			5'000.00		1'342.55	
3160.01	Miete	681.05		600.00		581.30	
3632.01	Beiträge an Gemeinden und Gemeindeverbände	76'821.15		95'742.00		79'647.60	
3632.05	Beitrag Sanierungsprojekt RKZ	11'282.45		10'230.00		13'468.50	
4240.12	Mieterträge ZS-Räumlichkeiten		1'209.00		1'200.00		1'209.00
4470.01	Mieterträge		160.10		161.00		160.10
4631.01	Kantonsbeiträge		5'550.00		5'550.00		5'550.00

Erfolgsrechnung nach Funktionen detailliert

		Rechnung 2020		Budget 2020		Rechnung 2019	
		Aufwand	Ertrag	Aufwand	Ertrag	Aufwand	Ertrag
1626	Regionale Zivilschutzorganisation	128'795.50	128'795.50	155'153.00	155'153.00	137'570.45	137'570.45
3000.15	Sitzungsgelder Kdo	2'800.00		2'800.00		2'940.00	
3000.16	Entschädigung Kdo	2'000.00		5'000.00		5'000.00	
3050.01	AG-Beiträge AHV, IV, EO, ALV	244.10		200.00		339.95	
3053.01	AG-Beiträge Unfallversicherungen					3.30	
3054.01	AG-Beiträge Familienausgleichskasse	61.00		50.00		86.80	
3090.01	Aus- und Weiterbildung des Personals	7'078.00		21'000.00		10'446.80	
3100.01	Büromaterial			100.00			
3101.01	Verbrauchsmaterial	920.55		900.00		232.30	
3110.01	Anschaffung Büromöbel und Geräte			300.00		113.80	
3111.01	Anschaffung Apparate und Werkzeuge	10'061.15		12'329.00		12'431.05	
3130.03	Telefon	2'962.30		3'154.00		3'190.05	
3130.04	Mitgliedschaftsbeiträge	438.60		520.00		510.30	
3151.02	Unterhalt Ausrüstung	891.05		3'600.00		900.20	
3158.01	Unterhalt Software	1'163.75		4'800.00		1'144.30	
3170.22	Spesen Leitung	175.00		400.00		231.60	
3910.01	Verrechneter Aufwand	100'000.00		100'000.00		100'000.00	
4631.01	Kantonsbeiträge		5'157.40		2'000.00		1'295.05
4632.01	Gemeindebeiträge		123'638.10		153'153.00		136'275.40
1627	Regionale Führungsstab	20'418.20	17'215.20	61'062.00	27'022.00	38'388.00	28'206.85
3000.01	Löhne, Tag- und Sitzungsgelder	3'110.00		10'570.00		9'847.10	
3000.17	Funktionsentschädigung RFO	6'000.00		7'200.00		8'400.00	
3050.01	AG-Beiträge AHV, IV, EO, ALV	382.55		500.00		607.45	
3054.01	AG-Beiträge Familienausgleichskasse	95.05		100.00		154.90	
3100.01	Büromaterial			200.00		86.15	
3110.01	Anschaffung Büromöbel und Geräte			1'600.00		879.00	
3112.01	Anschaffungen Kleider	134.10				780.30	
3632.01	Beiträge an Gemeinden und Gemeindeverbände	10'696.50		16'892.00		17'633.10	
3635.01	Beiträge an private Unternehmungen			24'000.00			
4632.01	Gemeindebeiträge		17'215.20		27'022.00		28'206.85
2	Bildung	10'372'365.96	1'950'378.55	10'078'208.80	1'822'259.35	9'920'748.19	1'805'790.80
	Nettoaufwand		8'421'987.41		8'255'949.45		8'114'957.39
21	Obligatorische Schule	10'006'231.16	1'950'378.55	9'728'002.80	1'822'259.35	9'596'124.49	1'805'790.80
	Nettoaufwand		8'055'852.61		7'905'743.45		7'790'333.69
211	Eingangsstufe	646'848.25	47'322.30	605'515.00	14'880.00	571'194.65	11'423.10
	Nettoaufwand		599'525.95		590'635.00		559'771.55

Erfolgsrechnung nach Funktionen detailliert

		Rechnung 2020		Budget 2020		Rechnung 2019	
		Aufwand	Ertrag	Aufwand	Ertrag	Aufwand	Ertrag
2110	Kindergarten	372'264.00	47'322.30	353'313.00	14'880.00	333'694.90	11'423.10
3104.01	Lehrmittel	24'999.45		25'110.00		24'635.40	
3110.01	Anschaffung Büromöbel und Geräte	7'585.25		7'845.00		4'277.10	
3153.01	Unterhalt Hardware					1'846.00	
3171.01	Beiträge Lehrausflüge, Veranstaltungen	2'357.55		2'436.00		2'150.40	
3611.02	Lastenverteilung Lehrer/innenbesoldungen	337'321.75		310'482.00		300'786.00	
3612.03	Entschädigung an Gemeinden und Gemeindeverbände			7'440.00			
4612.11	Schulgelder von anderen Gemeinden		47'322.30		14'880.00		11'423.10
2111	Basisstufe	274'584.25		252'202.00		237'499.75	
3611.02	Lastenverteilung Lehrer/innenbesoldungen	274'584.25		252'202.00		237'499.75	
212	Primarstufe	2'489'160.75	47'450.25	2'318'292.00	50'295.00	2'430'971.10	77'717.30
	Nettoaufwand		2'441'710.50		2'267'997.00		2'353'253.80
2120	Primarstufe	2'489'160.75	47'450.25	2'318'292.00	50'295.00	2'430'971.10	77'717.30
3000.01	Löhne, Tag- und Sitzungsgelder	3'260.00		3'720.00		11'610.00	
3010.01	Löhne Verwaltungs- und Betriebspersonal					747.60	
3010.12	Löhne Reinigungspersonal					363.60	
3020.01	Löhne gemeindeeigener Unterricht	2'240.75		6'300.00		3'701.90	
3050.01	AG-Beiträge AHV, IV, EO, ALV	248.60		400.00		859.90	
3053.01	AG-Beiträge Unfallversicherungen	2.30		10.00		6.10	
3054.01	AG-Beiträge Familienausgleichskasse	61.75		100.00		219.20	
3100.01	Büromaterial	11'191.45		10'200.00		11'740.45	
3102.02	Kopieren	43'303.70		34'900.00		36'782.55	
3103.02	Bibliotheksbücher Lehrerschaft	2'638.15		3'580.00		4'284.60	
3103.03	Bibliotheksbücher SchülerInnen	9'224.35		13'466.00		14'301.50	
3104.01	Lehrmittel	142'967.20		142'525.00		125'720.85	
3104.02	Werken textil und nichttextil	41'143.75		49'021.00		46'935.80	
3110.01	Anschaffung Büromöbel und Geräte	31'175.70		28'000.00		50'786.30	
3130.01	Dienstleistungen Dritter	1'150.00		2'000.00		1'700.00	
3130.02	Porti	3'758.30		1'400.00		755.05	
3130.03	Telefon	11'803.90		10'500.00		10'941.30	
3150.01	Unterhalt Mobiliar und Geräte	19'727.80		18'000.00		20'908.05	
3153.01	Unterhalt Hardware	27'028.95		39'400.00		39'207.75	
3158.01	Unterhalt Software	44'961.35		40'400.00		37'901.10	
3170.01	Reisekosten und Spesen	13'486.35		10'540.00		11'982.00	
3171.01	Beiträge Lehrausflüge, Veranstaltungen	5'635.55		12'600.00		10'895.90	
3171.02	Beiträge Lager, Projektwochen	10'575.55		45'000.00		42'785.55	

Erfolgsrechnung nach Funktionen detailliert

		Rechnung 2020		Budget 2020		Rechnung 2019	
		Aufwand	Ertrag	Aufwand	Ertrag	Aufwand	Ertrag
3171.03	Prävention	18'397.50		14'000.00		10'251.50	
3300.01	Planmässige Abschreibungen	122'157.80		97'900.00		90'193.45	
3611.02	Lastenverteilung Lehrer/innenbesoldungen	1'827'219.00		1'639'600.00		1'738'413.00	
3612.03	Entschädigung an Gemeinden und Gemeindeverbände	38'422.95		33'730.00		34'281.75	
3632.04	Beitrag an Primarschulverband Matzwil	57'253.05		60'000.00		71'479.35	
3637.01	Beiträge an Eltern	125.00		1'000.00		1'215.00	
4250.01	Verkaufserlöse				100.00		
4612.11	Schulgelder von anderen Gemeinden		47'450.25		50'195.00		77'717.30
213	Oberstufe	1'928'819.76	18'745.75	1'865'176.70		1'830'129.39	12'370.00
	Nettoaufwand		1'910'074.01		1'865'176.70		1'817'759.39
2130	Sekundarstufe I	1'928'819.76	18'745.75	1'865'176.70		1'830'129.39	12'370.00
3010.01	Löhne Verwaltungs- und Betriebspersonal					99.55	
3010.12	Löhne Reinigungspersonal					205.45	
3020.01	Löhne gemeindeeigener Unterricht	22'050.05		13'400.00		32'705.60	
3050.01	AG-Beiträge AHV, IV, EO, ALV	362.15		600.00		397.10	
3053.01	AG-Beiträge Unfallversicherungen	7.65		15.00		8.60	
3054.01	AG-Beiträge Familienausgleichskasse	89.95		150.00		101.25	
3100.01	Büromaterial	3'702.20		4'000.00		5'059.00	
3102.02	Kopieren	15'537.50		11'000.00		16'006.45	
3103.02	Bibliotheksbücher Lehrerschaft	543.90		1'200.00		1'364.00	
3103.03	Bibliotheksbücher SchülerInnen	4'641.55		5'000.00		5'007.10	
3104.01	Lehrmittel	59'585.75		60'000.00		65'792.90	
3104.02	Werken textil und nichttextil	13'544.90		18'090.00		16'262.85	
3105.01	Lebensmittel	11'175.55		15'820.00		13'697.95	
3110.01	Anschaffung Büromöbel und Geräte	16'722.45		18'500.00		17'805.20	
3130.02	Porti	584.70		600.00		546.70	
3130.03	Telefon	3'963.55		1'000.00		3'134.35	
3150.01	Unterhalt Mobiliar und Geräte	14'798.45		10'000.00		3'950.95	
3170.01	Reisekosten und Spesen	3'201.15		3'020.00		3'774.05	
3171.01	Beiträge Lehrausflüge, Veranstaltungen	7'718.75		12'000.00		11'321.75	
3171.02	Beiträge Lager, Projektwochen	35'950.00		36'000.00		33'812.70	
3300.01	Planmässige Abschreibungen	33'754.00		33'753.70		33'752.00	
3300.60	Planm. Abschr. Mobilien VV	35'180.60		36'500.00		30'199.30	
3611.02	Lastenverteilung Lehrer/innenbesoldungen	542'751.10		610'659.00		517'276.10	
3612.03	Entschädigung an Gemeinden und Gemeindeverbände	263'479.15		200'000.00		272'579.40	
3632.03	Beitrag an Oberstufenverband Uettligen	838'227.21		770'819.00		743'739.09	
3635.01	Beiträge an private Unternehmungen			50.00			
3637.01	Beiträge an Eltern	1'247.50		3'000.00		1'530.00	

Erfolgsrechnung nach Funktionen detailliert

		Rechnung 2020		Budget 2020		Rechnung 2019	
		Aufwand	Ertrag	Aufwand	Ertrag	Aufwand	Ertrag
4612.11	Schulgelder von anderen Gemeinden		18'745.75				12'370.00
214	Musikschulen	534'568.45		606'570.00		575'018.00	
	Nettoaufwand		534'568.45		606'570.00		575'018.00
2140	Musikschule	534'568.45		606'570.00		575'018.00	
3636.03	Beiträge an andere Musikschulen	20'448.50		22'000.00		17'926.30	
3636.04	Beitrag an Musikschule Wohlen	490'378.55		551'570.00		528'627.85	
3637.10	Sozialrabatt Musikschule	23'741.40		33'000.00		28'463.85	
217	Schulliegenschaften	2'681'737.25	546'443.15	2'796'650.10	535'048.00	2'660'679.95	503'331.40
	Nettoaufwand		2'135'294.10		2'261'602.10		2'157'348.55
2170	Schulliegenschaften	2'681'737.25	546'443.15	2'796'650.10	535'048.00	2'660'679.95	503'331.40
3010.01	Löhne Verwaltungs- und Betriebspersonal					1'139.95	
3010.11	Löhne Abwarschaft	593'295.95		594'583.00		586'667.25	
3010.12	Löhne Reinigungspersonal	377'842.45		330'422.00		339'703.65	
3010.13	Löhne Gemeindebibliothek					658.55	
3010.14	Löhne Reinigungspersonal					967.65	
3010.30	Treueprämien	6'607.45		5'805.00		1'151.00	
3010.99	Rückerstattungen UVG, EO, ME, KTG	-11'730.45		-4'400.00		-6'246.05	
3020.01	Löhne gemeindeeigener Unterricht					363.15	
3050.01	AG-Beiträge AHV, IV, EO, ALV	61'977.75		56'836.00		56'283.85	
3052.01	AG-Beiträge Pensionskassen	55'757.40		57'700.00		53'218.80	
3053.01	AG-Beiträge Unfallversicherungen	6'221.80		6'606.00		5'619.50	
3054.01	AG-Beiträge Familienausgleichskasse	15'411.70		14'533.00		14'347.85	
3055.01	AG-Beiträge an Krankentaggeldversicherungen	6'063.70		2'500.00		2'567.60	
3090.01	Aus- und Weiterbildung des Personals	3'120.00		5'100.00		8'735.20	
3100.01	Büromaterial			500.00		104.25	
3101.01	Verbrauchsmaterial	43'323.50		59'000.00		55'267.35	
3101.03	Reinigungsmaterial	19'100.15		19'000.00		15'076.95	
3101.18	Sanitäts- und Arzneimittel	2'111.75		2'500.00		1'577.25	
3110.01	Anschaffung Büromöbel und Geräte	40'756.10		26'000.00		36'005.50	
3120.01	Energiebezug	127'940.60		165'350.00		160'940.30	
3120.02	Wasser, Abwasser	70'166.20		79'500.00		79'285.50	
3120.03	Heizmaterial	196'049.40		155'300.00		161'365.65	
3130.05	Fernsehen, Kehrlicht	15'009.45		16'500.00		14'549.15	
3130.07	Serviceverträge	86'248.30		85'000.00		75'645.30	
3132.01	Honorare externe Berater, Gutachter und Fachexperten			5'000.00			
3134.01	Sachversicherungsprämien	44'743.35		56'472.50		43'664.20	

Erfolgsrechnung nach Funktionen detailliert

		Rechnung 2020		Budget 2020		Rechnung 2019	
		Aufwand	Ertrag	Aufwand	Ertrag	Aufwand	Ertrag
3137.01	Verkehrssteuern	53.80		42.60		103.20	
3140.02	Umgebungspflege	121'127.45		190'000.00		207'058.75	
3144.01	Unterhalt Gebäude und Anlagen	476'286.15		460'000.00		471'792.50	
3151.01	Unterhalt Apparate, Maschinen, Geräte, Fahrzeuge, Werkzeuge	9'623.30		17'000.00		16'882.20	
3160.01	Miete	2'100.00		2'100.00		2'100.00	
3170.01	Reisekosten und Spesen	2'719.05		4'000.00		2'434.40	
3171.02	Beiträge Lager, Projektwochen	-300.00					
3300.01	Planmässige Abschreibungen	47'925.80				43'751.20	
3300.40	Planm. Abschr. Hochbauten VV	256'394.15		378'700.00		201'913.35	
3300.60	Planm. Abschr. Mobilien VV	2'800.00				2'800.00	
3300.90	Planm. Abschr. Übrige Sachanlagen VV	2'991.00		3'000.00		2'991.00	
3910.01	Verrechneter Aufwand			2'000.00		194.00	
4240.13	Benützunggebühren Schulanlagen		33'573.55		50'000.00		50'457.05
4260.01	Rückerstattungen		19'582.70		1'000.00		1'564.50
4470.01	Mieterträge		154'541.25		160'000.00		163'210.80
4612.10	Gemeindebeiträge		338'745.65		324'048.00		288'099.05
218	Tagesbetreuung	1'321'379.95	1'082'524.20	1'133'266.00	1'016'039.00	1'121'896.95	986'894.00
	Nettoaufwand		238'855.75		117'227.00		135'002.95
2180	Tagesbetreuung	1'321'379.95	1'082'524.20	1'133'266.00	1'016'039.00	1'121'896.95	986'894.00
3010.01	Löhne Verwaltungs- und Betriebspersonal	454'634.35		284'839.00		303'256.60	
3010.30	Treueprämien	1'963.60		1'500.00			
3010.99	Rückerstattungen UVG, EO, ME, KTG	-1'900.80		-200.00			
3050.01	AG-Beiträge AHV, IV, EO, ALV	26'584.40		17'995.00		17'678.65	
3052.01	AG-Beiträge Pensionskassen	7'707.40		10'000.00		5'647.80	
3053.01	AG-Beiträge Unfallversicherungen	2'314.45		2'000.00		1'572.30	
3054.01	AG-Beiträge Familienausgleichskasse	6'709.45		4'624.00		4'559.55	
3055.01	AG-Beiträge an Krankentaggeldversicherungen	98.55				11.40	
3090.01	Aus- und Weiterbildung des Personals	1'758.95		4'896.00		4'420.40	
3100.01	Büromaterial	640.05		500.00		490.00	
3104.01	Lehrmittel	9'977.30		11'900.00		7'120.85	
3105.01	Lebensmittel	258'645.40		260'982.00		275'152.05	
3110.01	Anschaffung Büromöbel und Geräte	7'064.70		3'000.00		4'191.65	
3130.02	Porti	1'092.50		500.00		254.00	
3130.03	Telefon	494.00		300.00		320.00	
3160.01	Miete	2'250.00		800.00		2'000.00	
3171.04	Beiträge an Ausflüge + Veranstaltungen	460.00		1'050.00		774.85	
3611.03	Lehrer/innenbesoldungen Tagesschule	540'885.65		528'580.00		494'446.85	

Erfolgsrechnung nach Funktionen detailliert

		Rechnung 2020		Budget 2020		Rechnung 2019	
		Aufwand	Ertrag	Aufwand	Ertrag	Aufwand	Ertrag
4230.01	Elternbeiträge		546'440.20		571'573.00		560'645.20
4631.01	Kantonsbeiträge		536'084.00		444'466.00		426'248.80
219	Obligatorische Schule	403'716.75	207'892.90	402'533.00	205'997.35	406'234.45	214'055.00
	Nettoaufwand		195'823.85		196'535.65		192'179.45
2190	Schulleitung und Schulverwaltung	35'537.80		23'600.00		34'760.15	
3053.01	AG-Beiträge Unfallversicherungen	150.70				69.00	
3090.01	Aus- und Weiterbildung des Personals	2'096.70		600.00		1'398.00	
3132.12	IQES online Qualitätsmanagement	1'615.50		1'000.00		1'615.50	
3300.01	Planmässige Abschreibungen	7'781.00				7'781.00	
3611.01	Entschädigungen an Kanton	23'113.90		19'000.00		19'612.65	
3910.01	Verrechneter Aufwand	780.00		3'000.00		4'284.00	
2195	Schülertransporte	95'036.25	34'189.50	93'000.00	36'100.00	98'898.90	41'017.00
3130.41	Transporte Schulkoordination	95'036.25		93'000.00		98'898.90	
4230.01	Elternbeiträge		8'904.50		8'100.00		10'435.00
4631.01	Kantonsbeiträge		25'285.00		28'000.00		30'582.00
2196	Elternmitarbeit	507.25		5'100.00		6'788.75	
3132.18	Aktivitäten Elternrat	507.25		5'100.00		6'788.75	
2197	Schulsozialdienst	272'635.45	173'703.40	280'833.00	169'897.35	265'786.65	173'038.00
3010.01	Löhne Verwaltungs- und Betriebspersonal	217'865.40		221'208.00		217'985.20	
3010.99	Rückerstattungen UVG, EO, ME, KTG			-4'725.00			
3050.01	AG-Beiträge AHV, IV, EO, ALV	13'974.95		13'900.00		13'657.20	
3052.01	AG-Beiträge Pensionskassen	19'483.20		20'800.00		17'347.80	
3053.01	AG-Beiträge Unfallversicherungen	1'367.60		1'800.00		1'299.20	
3054.01	AG-Beiträge Familienausgleichskasse	3'475.00		3'500.00		3'481.40	
3055.01	AG-Beiträge an Krankentaggeldversicherungen	2'084.70		1'000.00		949.70	
3090.02	Fort- und Weiterbildung	6'960.00		12'500.00		2'935.00	
3103.01	Fachliteratur			500.00		62.00	
3110.01	Anschaffung Büromöbel und Geräte	240.00		500.00		222.75	
3113.01	Anschaffung Hardware			1'000.00			
3130.03	Telefon	2'499.45		2'600.00		1'974.90	
3150.01	Unterhalt Mobiliar und Geräte			500.00			
3158.01	Unterhalt Software	2'154.00		2'500.00		2'477.10	
3170.01	Reisekosten und Spesen	2'281.15		3'000.00		3'144.40	
3636.02	Regionale Beiträge an priv. Organisationen ohne Erwerbszweck	250.00		250.00		250.00	

Erfolgsrechnung nach Funktionen detailliert

		Rechnung 2020		Budget 2020		Rechnung 2019	
		Aufwand	Ertrag	Aufwand	Ertrag	Aufwand	Ertrag
4612.10	Gemeindebeiträge		149'785.40		146'897.35		149'354.00
4631.01	Kantonsbeiträge		23'918.00		23'000.00		23'684.00
29	Übriges Bildungswesen	366'134.80		350'206.00		324'623.70	
	Nettoaufwand		366'134.80		350'206.00		324'623.70
291	Verwaltung	356'812.80		341'006.00		315'306.70	
	Nettoaufwand		356'812.80		341'006.00		315'306.70
2910	Verwaltung	356'812.80		341'006.00		315'306.70	
3010.01	Löhne Verwaltungs- und Betriebspersonal	295'612.15		283'135.00		260'752.35	
3050.01	AG-Beiträge AHV, IV, EO, ALV	18'945.30		15'500.00		16'333.85	
3052.01	AG-Beiträge Pensionskassen	32'587.80		33'900.00		31'058.10	
3053.01	AG-Beiträge Unfallversicherungen	1'851.00		2'300.00		1'553.60	
3054.01	AG-Beiträge Familienausgleichskasse	4'710.70		4'552.00		4'163.90	
3055.01	AG-Beiträge an Krankentaggeldversicherungen	2'797.35		1'319.00		1'136.40	
3103.01	Fachliteratur	108.50		100.00		108.50	
3635.01	Beiträge an private Unternehmungen	200.00		200.00		200.00	
299	Bildung	9'322.00		9'200.00		9'317.00	
	Nettoaufwand		9'322.00		9'200.00		9'317.00
2991	Erwachsenenbildung	9'322.00		9'200.00		9'317.00	
3636.07	Beitrag an Volkshochschulen	9'322.00		9'200.00		9'317.00	
3	Kultur, Sport und Freizeit, Kirche	1'163'905.55	55'176.05	1'225'451.80	81'800.00	1'147'473.35	76'238.90
	Nettoaufwand		1'108'729.50		1'143'651.80		1'071'234.45
32	Kultur, übrige	677'359.55	32'706.85	712'206.65	42'900.00	685'230.90	41'238.90
	Nettoaufwand		644'652.70		669'306.65		643'992.00
321	Bibliotheken	259'634.35	32'706.85	272'102.00	42'900.00	258'754.00	41'238.90
	Nettoaufwand		226'927.50		229'202.00		217'515.10
3210	Bibliotheken	259'634.35	32'706.85	272'102.00	42'900.00	258'754.00	41'238.90
3010.12	Löhne Reinigungspersonal					703.25	
3010.13	Löhne Gemeindebibliothek	117'662.40		117'266.00		115'352.15	
3010.14	Löhne Reinigungspersonal	3'601.90		5'100.00		3'328.85	
3050.01	AG-Beiträge AHV, IV, EO, ALV	7'216.25		7'622.00		7'424.95	
3052.01	AG-Beiträge Pensionskassen	7'907.40		5'900.00		5'754.60	

Erfolgsrechnung nach Funktionen detailliert

		Rechnung 2020		Budget 2020		Rechnung 2019	
		Aufwand	Ertrag	Aufwand	Ertrag	Aufwand	Ertrag
3053.01	AG-Beiträge Unfallversicherungen	751.20		856.00		758.00	
3054.01	AG-Beiträge Familienausgleichskasse	1'794.15		2'004.00		1'893.10	
3055.01	AG-Beiträge an Krankentaggeldversicherungen	626.85		323.00		312.65	
3090.01	Aus- und Weiterbildung des Personals	658.80		1'700.00		620.00	
3100.01	Büromaterial	1'012.65		2'200.00		1'687.85	
3100.02	Buchaufbereitungsmaterial	2'776.60		4'000.00		2'324.40	
3101.01	Verbrauchsmaterial			300.00		102.60	
3101.03	Reinigungsmaterial	589.35		700.00		357.95	
3110.01	Anschaffung Büromöbel und Geräte	4'163.35		5'500.00		2'148.20	
3110.02	Anschaffungen Medien	37'966.75		40'000.00		39'866.55	
3120.01	Energiebezug	1'904.45		2'200.00		2'171.10	
3130.02	Porti	147.00		800.00		208.70	
3130.03	Telefon	1'380.20		1'400.00		2'426.20	
3132.19	Autorenlesungen	1'308.35		6'100.00		2'821.00	
3134.01	Sachversicherungsprämien	204.30		427.35		427.35	
3137.11	Urheberrechtsgebühren	1'996.15		700.00		343.45	
3150.01	Unterhalt Mobiliar und Geräte	4'854.10		5'960.00		4'985.95	
3160.01	Miete	54'468.50		54'000.00		56'035.70	
3170.01	Reisekosten und Spesen			200.00		55.80	
3635.01	Beiträge an private Unternehmungen	650.00		850.00		650.00	
3950.01	Verrechnete Abschreibungen	5'993.65		5'993.65		5'993.65	
4240.30	Ausleihgebühren		30'000.30		37'500.00		37'180.50
4240.31	Sponsoren		1'259.00		2'200.00		2'470.80
4250.01	Verkaufserlöse		1'207.55		3'000.00		1'347.60
4260.01	Rückerstattungen		240.00		200.00		240.00
322	Konzert und Theater	347'779.90		362'253.00		349'720.00	
	Nettoaufwand		347'779.90		362'253.00		349'720.00
3220	Konzert und Theater	347'779.90		362'253.00		349'720.00	
3636.08	Beitrag kirchliches Zentrum Kipferhaus	102'926.90		117'400.00		104'841.00	
3636.09	Beitrag regionale Kulturinstitute	236'453.00		236'453.00		236'479.00	
3636.11	Beiträge örtliche Musikgesellschaften	8'400.00		8'400.00		8'400.00	
329	Kultur	69'945.30		77'851.65		76'756.90	
	Nettoaufwand		69'945.30		77'851.65		76'756.90
3290	Übrige Kultur	69'945.30		77'851.65		76'756.90	
3010.01	Löhne Verwaltungs- und Betriebspersonal	443.75					
3010.15	Löhne Kultursekretariat	52'590.10		52'502.00		52'056.35	

Erfolgsrechnung nach Funktionen detailliert

		Rechnung 2020		Budget 2020		Rechnung 2019	
		Aufwand	Ertrag	Aufwand	Ertrag	Aufwand	Ertrag
3050.01	AG-Beiträge AHV, IV, EO, ALV	3'316.45		3'300.00		3'181.80	
3052.01	AG-Beiträge Pensionskassen	4'864.20		5'000.00		4'814.40	
3053.01	AG-Beiträge Unfallversicherungen	343.95		400.00		325.80	
3054.01	AG-Beiträge Familienausgleichskasse	824.70		900.00		810.60	
3055.01	AG-Beiträge an Krankentaggeldversicherungen	494.95		200.00		221.00	
3100.01	Büromaterial			200.00			
3134.01	Sachversicherungsprämien	167.20		349.65		349.65	
3636.12	Kulturförderung in der Gemeinde	6'900.00		15'000.00		14'997.30	
33	Medien	170'639.95		183'256.00		151'194.70	
	Nettoaufwand		170'639.95		183'256.00		151'194.70
332	Massenmedien	170'639.95		183'256.00		151'194.70	
	Nettoaufwand		170'639.95		183'256.00		151'194.70
3320	Massenmedien	170'639.95		183'256.00		151'194.70	
3010.16	Löhne Mitarbeit Gemeindeblatt	5'650.00		5'700.00		5'420.00	
3050.01	AG-Beiträge AHV, IV, EO, ALV	289.45		200.00		282.55	
3053.01	AG-Beiträge Unfallversicherungen	7.70		6.00		7.10	
3054.01	AG-Beiträge Familienausgleichskasse	72.00		50.00		72.00	
3102.03	Gemeindeblatt	79'270.55		74'000.00		70'964.35	
3102.11	Inseratkosten Anzeigerverband	78'784.50		91'500.00		68'476.90	
3133.01	Kommunikationsgebühren	6'565.75		11'800.00		5'971.80	
34	Sport und Freizeit	315'906.05	22'469.20	329'989.15	38'900.00	311'047.75	35'000.00
	Nettoaufwand		293'436.85		291'089.15		276'047.75
341	Sport	30'835.00		34'000.00		31'330.00	
	Nettoaufwand		30'835.00		34'000.00		31'330.00
3410	Sport	30'835.00		34'000.00		31'330.00	
3636.14	Beiträge an Sportvereine	30'835.00		34'000.00		31'330.00	
342	Freizeit	285'071.05	22'469.20	295'989.15	38'900.00	279'717.75	35'000.00
	Nettoaufwand		262'601.85		257'089.15		244'717.75
3420	Freizeit	88'145.15		105'075.70		85'984.45	
3130.04	Mitgliedschaftsbeiträge	1'020.00		1'000.00		1'020.00	
3149.01	Ausbau und Unterhalt Wanderwege	20'971.00		18'000.00		20'097.80	
3160.02	Miete Ludothek	19'453.05		19'500.00		20'012.15	

Erfolgsrechnung nach Funktionen detailliert

	Rechnung 2020		Budget 2020		Rechnung 2019		
	Aufwand	Ertrag	Aufwand	Ertrag	Aufwand	Ertrag	
3300.10	Planm. Abschr. Strassen/Verkehrswege VV		18'500.00				
3300.40	Planm. Abschr. Hochbauten VV	993.00			993.00		
3636.13	Beitrag Berner Wanderwege	1'856.40	1'850.00		1'843.00		
3636.15	Beitrag Fäger / Zauberalaterne	6'646.00	6'500.00		6'674.00		
3636.16	Beiträge an Ortsvereine	10'455.00	11'000.00		10'740.00		
3636.17	Betriebsbeitrag Ludothek	20'000.00	20'000.00		20'000.00		
3636.18	Betriebsbeitrag Spielgruppen	6'025.00	8'000.00		3'878.80		
3950.01	Verrechnete Abschreibungen	725.70	725.70		725.70		
3423	Kulturelles Zentrum Reberhaus	196'925.90	22'469.20	190'913.45	38'900.00	193'733.30	35'000.00
3010.01	Löhne Verwaltungs- und Betriebspersonal	79'669.95		74'200.00		81'393.15	
3010.12	Löhne Reinigungspersonal					1'985.80	
3010.99	Rückerstattungen UVG, EO, ME, KTG			-500.00		-4'931.95	
3050.01	AG-Beiträge AHV, IV, EO, ALV	5'102.80		4'700.00		4'925.00	
3052.01	AG-Beiträge Pensionskassen	9'022.80		7'600.00		8'877.00	
3053.01	AG-Beiträge Unfallversicherungen	448.90		500.00		399.70	
3054.01	AG-Beiträge Familienausgleichskasse	1'268.65		1'200.00		1'255.30	
3055.01	AG-Beiträge an Krankentaggeldversicherungen	612.30		300.00		256.55	
3090.01	Aus- und Weiterbildung des Personals	60.00		500.00			
3100.01	Büromaterial	197.95		200.00			
3101.01	Verbrauchsmaterial	1'858.25		4'000.00		1'865.50	
3101.03	Reinigungsmaterial	996.85		1'100.00		920.00	
3110.01	Anschaffung Büromöbel und Geräte	1'302.10		1'500.00		3'516.90	
3120.01	Energiebezug	12'176.70		12'500.00		13'230.40	
3120.02	Wasser, Abwasser	1'168.35		1'300.00		1'440.95	
3120.03	Heizmaterial	1'248.45		1'000.00		1'559.00	
3130.02	Porti			100.00			
3130.03	Telefon	2'785.50		2'000.00		2'198.80	
3130.05	Fernsehen, Kehrlicht	1'360.00		1'300.00		1'360.00	
3134.01	Sachversicherungsprämien	2'832.90		2'990.20		2'995.20	
3140.02	Umgebungspflege	4'908.55		7'000.00		4'506.10	
3144.01	Unterhalt Gebäude und Anlagen	38'015.00		35'000.00		33'565.85	
3150.01	Unterhalt Mobiliar und Geräte	2'466.70		3'000.00		2'990.85	
3300.40	Planm. Abschr. Hochbauten VV	1'073.00		1'073.05		1'073.00	
3950.01	Verrechnete Abschreibungen	28'350.20		28'350.20		28'350.20	
4240.01	Benützungsgebühren und Dienstleistungen		9'351.00		26'000.00		21'600.00
4260.01	Rückerstattungen		138.20				500.00
4470.01	Mieterträge		12'980.00		12'900.00		12'900.00
4	Gesundheit	32'403.45		35'210.00		47'459.45	

Erfolgsrechnung nach Funktionen detailliert

		Rechnung 2020		Budget 2020		Rechnung 2019	
		Aufwand	Ertrag	Aufwand	Ertrag	Aufwand	Ertrag
	Nettoaufwand		32'403.45		35'210.00		47'459.45
43	Gesundheit	32'403.45		35'210.00		47'459.45	
	Nettoaufwand		32'403.45		35'210.00		47'459.45
433	Schulgesundheitsdienst	31'454.55		34'610.00		46'509.15	
	Nettoaufwand		31'454.55		34'610.00		46'509.15
4330	Schulgesundheitsdienst	13'968.90		14'900.00		17'020.65	
3010.01	Löhne Verwaltungs- und Betriebspersonal	7'155.00		7'500.00		7'410.00	
3050.01	AG-Beiträge AHV, IV, EO, ALV	460.65		500.00		305.35	
3054.01	AG-Beiträge Familienausgleichskasse	114.45		100.00		77.85	
3100.01	Büromaterial	565.00		100.00			
3132.01	Honorare externe Berater, Gutachter und Fachexperten	5'673.80		6'700.00		9'227.45	
4331	Schulzahnpflege	17'485.65		19'710.00		29'488.50	
3010.01	Löhne Verwaltungs- und Betriebspersonal	450.00		2'800.00		2'340.00	
3050.01	AG-Beiträge AHV, IV, EO, ALV	28.95		200.00		146.95	
3053.01	AG-Beiträge Unfallversicherungen	0.60		10.00		3.10	
3054.01	AG-Beiträge Familienausgleichskasse	7.20		100.00		37.45	
3090.01	Aus- und Weiterbildung des Personals			100.00			
3100.01	Büromaterial			100.00			
3101.01	Verbrauchsmaterial	28.05		100.00		604.40	
3637.02	Beiträge an private Haushalte	470.25		500.00		203.90	
3637.03	Honorare privatärztlicher Tätigkeit	16'500.60		15'800.00		26'152.70	
434	Lebensmittelkontrolle	948.90		600.00		950.30	
	Nettoaufwand		948.90		600.00		950.30
4340	Lebensmittelkontrolle	948.90		600.00		950.30	
3010.01	Löhne Verwaltungs- und Betriebspersonal	948.90		600.00		950.30	
5	Soziale Sicherheit	20'448'852.09	13'058'762.47	20'090'314.80	12'443'110.00	19'026'483.60	11'594'655.80
	Nettoaufwand		7'390'089.62		7'647'204.80		7'431'827.80
53	Alter + Hinterlassene	2'293'993.15	52'476.85	2'335'743.00	53'250.00	2'247'086.70	55'413.90
	Nettoaufwand		2'241'516.30		2'282'493.00		2'191'672.80
531	Alters- und Hinterlassenenversicherung AHV	101'723.00		87'000.00		87'065.00	
	Nettoaufwand		101'723.00		87'000.00		87'065.00

Erfolgsrechnung nach Funktionen detailliert

		Rechnung 2020		Budget 2020		Rechnung 2019	
		Aufwand	Ertrag	Aufwand	Ertrag	Aufwand	Ertrag
5310	Alters- u.Hinterlassenenversicherung AHV	101'723.00		87'000.00		87'065.00	
3612.03	Entschädigung an Gemeinden und Gemeindeverbände	101'723.00		87'000.00		87'065.00	
532	Ergänzungsleistungen AHV / IV	2'094'291.00		2'142'791.00		2'056'360.00	
	Nettoaufwand		2'094'291.00		2'142'791.00		2'056'360.00
5320	Ergänzungsleistungen AHV / IV	2'094'291.00		2'142'791.00		2'056'360.00	
3631.02	Lastenausgleichsbeiträge an Kanton EL	2'094'291.00		2'142'791.00		2'056'360.00	
535	Leistungen an das Alter	97'979.15	52'476.85	105'952.00	53'250.00	103'661.70	55'413.90
	Nettoaufwand		45'502.30		52'702.00		48'247.80
5350	Leistungen an das Alter	97'979.15	52'476.85	105'952.00	53'250.00	103'661.70	55'413.90
3000.01	Löhne, Tag- und Sitzungsgelder	12'620.00		14'000.00		18'602.00	
3010.01	Löhne Verwaltungs- und Betriebspersonal	69'770.85		72'900.00		69'338.05	
3050.01	AG-Beiträge AHV, IV, EO, ALV	4'448.30		4'500.00		4'269.80	
3052.01	AG-Beiträge Pensionskassen	6'331.75		6'952.00		5'433.45	
3053.01	AG-Beiträge Unfallversicherungen	431.35		200.00		401.85	
3054.01	AG-Beiträge Familienausgleichskasse	1'106.35		1'100.00		1'088.55	
3055.01	AG-Beiträge an Krankentaggeldversicherungen	657.55		300.00		293.90	
3090.01	Aus- und Weiterbildung des Personals			1'500.00		220.00	
3103.01	Fachliteratur	527.75				2'500.00	
3170.01	Reisekosten und Spesen	2'085.25		500.00		59.20	
3636.19	Beitrag Senioren- und Seniorinnenausflug			2'500.00		557.50	
3636.20	Beitrag Senioren- und Seniorinnenessen			1'500.00		897.40	
4612.10	Gemeindebeiträge		52'476.85		53'250.00		55'413.90
54	Familie und Jugend	2'852'802.28	2'409'113.97	3'063'696.80	2'583'712.60	1'858'776.80	1'372'017.70
	Nettoaufwand		443'688.31		479'984.20		486'759.10
541	Familienzulagen	40'984.00		58'704.00		55'112.00	
	Nettoaufwand		40'984.00		58'704.00		55'112.00
5410	Familienzulagen	40'984.00		58'704.00		55'112.00	
3631.03	Lastenausgleichsbeiträge an Kanton FAMZU	40'984.00		58'704.00		55'112.00	
543	Alimentenbevorschussung und -inkasso	189'683.40	160'794.89	182'500.00	110'000.00	167'758.95	152'241.85
	Nettoaufwand		28'888.51		72'500.00		15'517.10

Erfolgsrechnung nach Funktionen detailliert

		Rechnung 2020		Budget 2020		Rechnung 2019	
		Aufwand	Ertrag	Aufwand	Ertrag	Aufwand	Ertrag
5430	Alimentenbevorschussung und -inkasso	189'683.40	160'794.89	182'500.00	110'000.00	167'758.95	152'241.85
3130.06	Gebühren	1'615.10		2'500.00		1'286.95	
3637.54	Vorschüsse	188'068.30		180'000.00		166'472.00	
4260.54	Rückerstattungen Vorschüsse		160'794.89		110'000.00		152'241.85
544	Jugendschutz	497'664.35	373'718.25	512'091.80	376'862.60	467'586.50	369'426.45
	Nettoaufwand		123'946.10		135'229.20		98'160.05
5440	Jugendschutz allgemein	1'657.00		32'900.00	29'000.00	2'470.00	
3000.01	Löhne, Tag- und Sitzungsgelder			29'000.00			
3050.01	AG-Beiträge AHV, IV, EO, ALV			1'000.00			
3053.01	AG-Beiträge Unfallversicherungen			100.00			
3054.01	AG-Beiträge Familienausgleichskasse			300.00			
3636.21	Beitrag Pro Juventute	1'657.00		2'500.00		2'470.00	
4260.01	Rückerstattungen				29'000.00		
5441	Kinder- und Jugendheime					31.65	
3053.01	AG-Beiträge Unfallversicherungen					7.20	
3054.01	AG-Beiträge Familienausgleichskasse					19.20	
3055.01	AG-Beiträge an Krankentaggeldversicherungen					5.25	
5444	Offene Kinder- und Jugendarbeit	496'007.35	373'718.25	479'191.80	347'862.60	465'084.85	369'426.45
3000.18	Löhne, Tag- und Sitzungsgelder Standortarbeitsgruppen	2'200.00		8'080.00		6'179.90	
3010.17	Löhne Jugendarbeit	329'093.35		314'500.00		309'820.50	
3010.18	Löhne Reinigungspersonal	3'758.30		4'200.00		3'768.20	
3010.99	Rückerstattungen UVG, EO, ME, KTG			-1'700.00		-2'743.00	
3050.01	AG-Beiträge AHV, IV, EO, ALV	21'386.40		19'926.00		19'499.35	
3052.01	AG-Beiträge Pensionskassen	19'638.75		19'300.00		17'437.55	
3053.01	AG-Beiträge Unfallversicherungen	2'158.45		2'230.00		1'936.60	
3054.01	AG-Beiträge Familienausgleichskasse	5'318.40		5'096.00		4'970.90	
3055.01	AG-Beiträge an Krankentaggeldversicherungen	3'049.45		1'400.00		1'285.70	
3090.01	Aus- und Weiterbildung des Personals	5'675.00		12'400.00		1'645.00	
3100.01	Büromaterial	1'231.95		1'200.00		1'223.30	
3103.01	Fachliteratur	742.90		600.00		636.80	
3110.01	Anschaffung Büromöbel und Geräte	3'967.90		4'000.00		3'253.95	
3110.10	Anschaff. Mobiliar/Geräte Treff Uettligen	1'872.65		2'000.00		1'363.20	
3110.11	Anschaff. Mobiliar/Geräte Treff Hinterkappelen	3'419.00		2'500.00		2'106.00	
3120.01	Energiebezug	1'172.80		1'200.00		1'237.15	
3120.02	Wasser, Abwasser	409.30		400.00		393.45	
3120.03	Heizmaterial	2'377.20		6'500.00		2'757.60	

Erfolgsrechnung nach Funktionen detailliert

		Rechnung 2020		Budget 2020		Rechnung 2019	
		Aufwand	Ertrag	Aufwand	Ertrag	Aufwand	Ertrag
3130.03	Telefon	4'722.35		5'000.00		5'060.50	
3130.04	Mitgliedschaftsbeiträge	1'771.60		1'700.00		1'765.50	
3130.05	Fernsehen, Kehrlicht			400.00		691.20	
3130.46	Aufwand für regionale Projekte	806.65		4'500.00		16'343.10	
3130.60	Aufwand Projekte Hinterkappelen	36'510.60		26'000.00		28'534.90	
3130.61	Aufwand Projekte Uettligen	8'871.40		5'500.00		5'231.75	
3134.01	Sachversicherungsprämien	721.75		759.80		753.75	
3140.02	Umgebungspflege	13'933.10		8'000.00		5'528.25	
3144.01	Unterhalt Gebäude und Anlagen	6'855.70		9'500.00		10'121.45	
3150.01	Unterhalt Mobiliar und Geräte	999.90		500.00		728.10	
3150.02	Unterhalt Mobiliar/Geräte Treff Uettligen	113.45		300.00		330.05	
3150.03	Unterhalt Mobiliar/Geräte Treff Hinterkappelen	764.90		500.00		519.95	
3158.01	Unterhalt Software	4'129.25		6'200.00		4'093.50	
3170.01	Reisekosten und Spesen	7'125.00		5'000.00		7'420.10	
3170.25	Spesen Standortarbeitsgruppen	1'209.90		1'500.00		1'190.60	
4240.11	Erträge aus Vermietungen, Treff Hika		250.00		1'000.00		1'260.00
4260.10	Erträge Projekte Standort Hinterkappelen				500.00		2'800.00
4260.11	Erträge aus regionalen Projekten				500.00		10'980.00
4260.12	Erträge Projekte Standort Uettligen		3'856.95		500.00		
4631.01	Kantonsbeiträge		282'331.00		270'000.00		280'269.00
4632.01	Gemeindebeiträge		87'280.30		75'362.60		74'117.45
545	Leistungen an Familien	2'124'470.53	1'874'600.83	2'310'401.00	2'096'850.00	1'168'319.35	850'349.40
	Nettoaufwand		249'869.70		213'551.00		317'969.95
5450	Finanzierung Kindertagesbetreuung	1'266'321.58	1'103'155.59	1'512'401.00	1'300'800.00	11'150.50	7'644.80
3010.01	Löhne Verwaltungs- und Betriebspersonal	26'442.10		39'000.00		9'493.65	
3050.01	AG-Beiträge AHV, IV, EO, ALV	1'701.40		2'450.00		595.80	
3052.01	AG-Beiträge Pensionskassen	2'325.05		4'500.00		810.80	
3053.01	AG-Beiträge Unfallversicherungen	166.40		100.00		56.80	
3054.01	AG-Beiträge Familienausgleichskasse	423.10		624.00		151.90	
3055.01	AG-Beiträge an Krankentaggeldversicherungen	254.10		227.00		41.55	
3636.22	Betreuungsgutscheine Kindertagesbetreuung	1'095'462.50		1'282'600.00			
3637.13	Selbstbehalt Kindertagesbetreuung	139'546.93		182'900.00			
4612.14	Gemeindebeiträge Administration Kindertagesbetreuung		21'676.95		18'200.00		7'644.80
4612.15	Gemeindebeiträge Betreuungsgutscheine		241'153.58		123'000.00		
4631.01	Kantonsbeiträge		840'325.06		1'159'600.00		
5451	Kinderkrippen und Kinderhorte	850'579.00	771'445.24	798'000.00	796'050.00	1'114'813.60	842'704.60
3010.01	Löhne Verwaltungs- und Betriebspersonal	630'458.85		572'700.00		621'108.45	

Erfolgsrechnung nach Funktionen detailliert

	Rechnung 2020		Budget 2020		Rechnung 2019	
	Aufwand	Ertrag	Aufwand	Ertrag	Aufwand	Ertrag
3010.99	Rückerstattungen UVG, EO, ME, KTG	-8'804.30		-2'500.00		-3'629.40
3050.01	AG-Beiträge AHV, IV, EO, ALV	39'662.30		36'000.00		38'714.30
3052.01	AG-Beiträge Pensionskassen	25'198.60		28'700.00		28'880.80
3053.01	AG-Beiträge Unfallversicherungen	3'831.80		4'600.00		3'611.70
3054.01	AG-Beiträge Familienausgleichskasse	9'862.55		9'200.00		9'850.25
3055.01	AG-Beiträge an Krankentaggeldversicherungen	5'860.60		2'500.00		2'623.60
3090.01	Aus- und Weiterbildung des Personals	10'491.30		12'500.00		14'651.10
3100.01	Büromaterial	3'792.40		3'000.00		4'012.45
3101.01	Verbrauchsmaterial	10'789.62		8'000.00		9'824.15
3102.01	Drucksachen	130.30		500.00		966.25
3103.01	Fachliteratur	774.05		1'000.00		825.40
3104.01	Lehrmittel	3'432.88		4'000.00		3'345.45
3105.01	Lebensmittel	41'781.00		45'000.00		40'493.30
3110.01	Anschaffung Büromöbel und Geräte	1'468.75		6'000.00		3'406.60
3130.01	Dienstleistungen Dritter	2'532.95				5.00
3130.03	Telefon	2'554.35		4'000.00		4'192.90
3130.04	Mitgliedschaftsbeiträge	1'135.20		1'000.00		1'405.25
3137.13	Abgaben an Bund	3'445.00				
3150.01	Unterhalt Mobiliar und Geräte	1'173.95		2'300.00		1'715.50
3160.01	Miete	52'332.50		53'000.00		52'081.30
3170.01	Reisekosten und Spesen	4'261.65		1'000.00		914.05
3170.24	Personalanlässe	693.10		1'500.00		2'186.90
3171.05	Beiträge an Exkursionen, Schulreisen und Lager	719.60		1'000.00		446.50
3632.01	Beiträge an Gemeinden und Gemeindeverbände					7'960.15
3636.01	Beiträge an private Organisationen ohne Erwerbszweck					265'221.65
3910.01	Verrechneter Aufwand	3'000.00		3'000.00		
4240.14	Elternbeiträge Betreuung		338'762.45		276'000.00	358'084.00
4240.33	Essenbeiträge Personal		8'513.25		7'000.00	7'844.05
4260.01	Rückerstattungen					4'357.20
4260.13	Elternbeiträge Verpflegung		54'331.20		53'690.00	66'748.80
4612.13	Betreuungsgutscheine Chinderhuus		368'409.25		459'360.00	
4631.01	Kantonsbeiträge		1'429.09			405'670.55
5458	Tageselternverein	7'569.95				42'355.25
3632.01	Beiträge an Gemeinden und Gemeindeverbände	7'569.95				
3636.01	Beiträge an private Organisationen ohne Erwerbszweck					42'355.25
55	Arbeitslosigkeit	534'086.25	502'802.90	419'080.90	403'179.00	393'902.75
	Nettoaufwand		31'283.35		15'901.90	21'222.75

Erfolgsrechnung nach Funktionen detailliert

		Rechnung 2020		Budget 2020		Rechnung 2019	
		Aufwand	Ertrag	Aufwand	Ertrag	Aufwand	Ertrag
559	Arbeitslosigkeit	534'086.25	502'802.90	419'080.90	403'179.00	393'902.75	372'680.00
	Nettoaufwand		31'283.35		15'901.90		21'222.75
5590	Arbeitslosigkeit	534'086.25	502'802.90	419'080.90	403'179.00	393'902.75	372'680.00
3010.19	Löhne Soziale Dienste	184'028.80		190'389.00		170'587.35	
3010.30	Treueprämien	1'036.50		980.00			
3010.99	Rückerstattungen UVG, EO, ME, KTG			-500.00		-1'468.35	
3050.01	AG-Beiträge AHV, IV, EO, ALV	11'785.45		11'962.00		10'620.75	
3052.01	AG-Beiträge Pensionskassen	11'371.45		15'700.00		13'721.00	
3053.01	AG-Beiträge Unfallversicherungen	1'152.75		1'500.00		1'021.00	
3054.01	AG-Beiträge Familienausgleichskasse	2'930.60		3'017.00		2'707.65	
3055.01	AG-Beiträge an Krankentaggeldversicherungen	1'703.75		830.00		600.05	
3100.01	Büromaterial	704.95		1'000.00		88.30	
3101.01	Verbrauchsmaterial	7'129.90		5'000.00		6'930.35	
3101.02	Treibstoffe	2'962.45		4'000.00		1'788.20	
3105.01	Lebensmittel	128'783.80		110'000.00		89'508.70	
3110.01	Anschaffung Büromöbel und Geräte	52'448.20		20'000.00		21'032.50	
3120.01	Energiebezug	4'668.75		6'000.00		3'361.95	
3130.01	Dienstleistungen Dritter	42'191.60		5'000.00		30'559.20	
3130.03	Telefon	1'619.95		2'000.00		2'279.20	
3134.01	Sachversicherungsprämien	529.35		502.90		751.55	
3137.01	Verkehrssteuern	520.95		1'200.00		520.95	
3137.13	Abgaben an Bund	3'948.50				2'358.50	
3150.01	Unterhalt Mobiliar und Geräte	6'797.10		4'000.00		2'664.70	
3160.01	Miete	24'000.00		24'000.00		24'000.00	
3161.03	Miete Fahrzeuge	13'015.80					
3170.01	Reisekosten und Spesen	7'755.65		6'500.00		4'269.20	
3632.01	Beiträge an Gemeinden und Gemeindeverbände	16'000.00					
3910.01	Verrechneter Aufwand	7'000.00		6'000.00		6'000.00	
4240.01	Benützungsgebühren und Dienstleistungen		38'010.00		35'000.00		36'082.00
4260.14	Laufender Projektertrag		301'512.10		235'000.00		195'956.40
4612.10	Gemeindebeiträge		16'506.80		16'251.00		16'024.30
4631.01	Kantonsbeiträge		117'774.00		116'928.00		116'928.00
4636.01	Beiträge priv. Organisation ohne Erwerbszweck		29'000.00				7'689.30
57	Sozialhilfe und Asylwesen	14'757'970.41	10'094'368.75	14'261'794.10	9'402'968.40	14'516'717.35	9'794'544.20
	Nettoaufwand		4'663'601.66		4'858'825.70		4'722'173.15
572	Wirtschaftliche Hilfe	8'110'902.15	3'023'153.34	7'516'700.00	2'750'000.00	7'978'279.35	3'046'475.34
	Nettoaufwand		5'087'748.81		4'766'700.00		4'931'804.01

Erfolgsrechnung nach Funktionen detailliert

		Rechnung 2020		Budget 2020		Rechnung 2019	
		Aufwand	Ertrag	Aufwand	Ertrag	Aufwand	Ertrag
5720	Gesetzliche wirtschaftliche Hilfe	8'089'042.10	3'023'153.34	7'503'500.00	2'750'000.00	7'958'654.50	3'046'475.34
3637.11	Nicht rückerstattungspflichtige Aufwendungen	23'920.25		2'500.00		5'299.85	
3637.50	Individuelle Sozialhilfe	8'064'880.85		7'500'000.00		7'952'875.65	
3910.01	Verrechneter Aufwand	241.00		1'000.00		479.00	
4260.50	Rückerstatt. individuelle Sozialhilfe		142'317.40		100'000.00		316'133.88
4260.51	Übrige Einn. individuelle Sozialhilfe		2'188'758.54		2'000'000.00		2'081'232.51
4611.02	Rückerstattungen KK-Prämien		692'077.40		650'000.00		649'108.95
5721	Freiwillige wirtschaftliche Hilfe	21'860.05		13'200.00		19'624.85	
3636.01	Beiträge an private Organisationen ohne Erwerbszweck	7'403.05		7'500.00		7'043.85	
3636.02	Regionale Beiträge an priv. Organisationen ohne Erwerbszweck	14'457.00		5'700.00		12'581.00	
573	Asylwesen	14.85		15'031.10		1'193.10	
	Nettoaufwand		14.85		15'031.10		1'193.10
5730	Asylwesen	14.85		15'031.10		1'193.10	
3134.01	Sachversicherungsprämien	14.85		31.10		31.10	
3612.03	Entschädigung an Gemeinden und Gemeindeverbände			15'000.00		1'162.00	
579	Sozialhilfe	6'647'053.41	7'071'215.41	6'730'063.00	6'652'968.40	6'537'244.90	6'748'068.86
	Nettoaufwand				77'094.60		
	Nettoertrag	424'162.00				210'823.96	
5790	Sozialhilfe	882'153.71		920'127.00		919'537.70	20'030.95
3010.20	Löhne Soziale Dienste Administration	790'386.25		752'127.00		763'399.10	
3010.99	Rückerstattungen UVG, EO, ME, KTG	-55'867.20		-3'500.00			
3050.01	AG-Beiträge AHV, IV, EO, ALV	47'157.00		46'500.00		47'733.60	
3052.01	AG-Beiträge Pensionskassen	70'545.75		85'100.00		78'625.90	
3053.01	AG-Beiträge Unfallversicherungen	4'840.50		6'000.00		4'807.30	
3054.01	AG-Beiträge Familienausgleichskasse	11'726.00		12'000.00		12'182.50	
3055.01	AG-Beiträge an Krankentaggeldversicherungen	7'027.60		3'300.00		3'320.05	
3090.01	Aus- und Weiterbildung des Personals	1'810.00		12'000.00		4'770.00	
3103.01	Fachliteratur	634.00		500.00			
3130.01	Dienstleistungen Dritter	3'123.30		5'000.00		3'500.25	
3170.01	Reisekosten und Spesen	770.51		1'100.00		1'199.00	
4390.01	Übriger Ertrag						20'030.95
5796	Regionaler Sozialdienst	1'041'274.15	943'321.85	974'038.00	927'687.85	1'000'296.75	950'614.00

Erfolgsrechnung nach Funktionen detailliert

		Rechnung 2020		Budget 2020		Rechnung 2019	
		Aufwand	Ertrag	Aufwand	Ertrag	Aufwand	Ertrag
3010.01	Löhne Verwaltungs- und Betriebspersonal					520.65	
3010.19	Löhne Soziale Dienste	864'513.70		817'800.00		870'465.35	
3010.30	Treueprämien	575.50		545.00			
3010.99	Rückerstattungen UVG, EO, ME, KTG	-3'055.95		-15'650.00		-44'166.65	
3050.01	AG-Beiträge AHV, IV, EO, ALV	55'298.45		51'134.00		54'066.55	
3052.01	AG-Beiträge Pensionskassen	59'937.90		49'800.00		59'323.90	
3053.01	AG-Beiträge Unfallversicherungen	5'628.85		6'500.00		5'394.70	
3054.01	AG-Beiträge Familienausgleichskasse	13'751.75		13'009.00		13'782.35	
3055.01	AG-Beiträge an Krankentaggeldversicherungen	7'883.80		3'600.00		3'759.40	
3090.01	Aus- und Weiterbildung des Personals	26'810.00		37'500.00		25'603.90	
3103.01	Fachliteratur	189.35		800.00		755.00	
3170.01	Reisekosten und Spesen	9'740.80		9'000.00		10'791.60	
4260.01	Rückerstattungen						7'600.00
4611.01	Entschädigungen von Kanton		816'700.00		758'900.00		759'795.50
4612.10	Gemeindebeiträge		126'621.85		168'787.85		183'218.50
5799	Lastenausgleich Sozialhilfe	4'723'625.55	6'127'893.56	4'835'898.00	5'725'280.55	4'617'410.45	5'777'423.91
3611.04	Lastenausgleichsbeiträge an Kanton	4'723'625.55		4'835'898.00		4'617'410.45	
4611.01	Entschädigungen von Kanton		6'127'893.56		5'725'280.55		5'777'423.91
59	Hilfsaktionen Sozialhilfe	10'000.00		10'000.00		10'000.00	
	Nettoaufwand		10'000.00		10'000.00		10'000.00
592	Hilfsaktionen im Inland	3'000.00		3'000.00		3'000.00	
	Nettoaufwand		3'000.00		3'000.00		3'000.00
5920	Hilfsaktionen im Inland	3'000.00		3'000.00		3'000.00	
3636.01	Beiträge an private Organisationen ohne Erwerbszweck	3'000.00		3'000.00		3'000.00	
593	Hilfsaktionen im Ausland	7'000.00		7'000.00		7'000.00	
	Nettoaufwand		7'000.00		7'000.00		7'000.00
5930	Hilfsaktionen im Ausland	7'000.00		7'000.00		7'000.00	
3636.01	Beiträge an private Organisationen ohne Erwerbszweck	7'000.00		7'000.00		7'000.00	
6	Verkehr und Nachrichtenübermittlung	3'088'469.60	244'601.70	3'240'559.70	289'260.00	3'063'606.15	289'704.85
	Nettoaufwand		2'843'867.90		2'951'299.70		2'773'901.30
61	Strassenverkehr	1'856'672.30	143'977.85	1'974'559.70	144'260.00	1'904'667.15	150'204.65
	Nettoaufwand		1'712'694.45		1'830'299.70		1'754'462.50

Erfolgsrechnung nach Funktionen detailliert

		Rechnung 2020		Budget 2020		Rechnung 2019	
		Aufwand	Ertrag	Aufwand	Ertrag	Aufwand	Ertrag
615	Gemeindestrassen	1'856'672.30	143'977.85	1'974'559.70	144'260.00	1'904'667.15	150'204.65
	Nettoaufwand		1'712'694.45		1'830'299.70		1'754'462.50
6150	Gemeindestrassen	1'819'688.70	143'632.85	1'935'559.70	144'060.00	1'867'861.40	149'829.65
3010.01	Löhne Verwaltungs- und Betriebspersonal	679'746.75		721'146.00		712'171.85	
3010.21	Löhne Aushilfen	25'826.45		51'477.00		23'928.40	
3010.30	Treueprämien					6'619.80	
3010.99	Rückerstattungen UVG, EO, ME, KTG	-18'584.45		-9'600.00		-16'825.35	
3049.01	Dienstkleider	8'298.50		8'500.00		9'127.65	
3050.01	AG-Beiträge AHV, IV, EO, ALV	44'101.55		47'853.00		44'904.25	
3052.01	AG-Beiträge Pensionskassen	74'679.45		91'604.00		69'928.80	
3053.01	AG-Beiträge Unfallversicherungen	11'251.75		17'385.00		11'256.35	
3054.01	AG-Beiträge Familienausgleichskasse	10'965.90		12'184.00		11'446.45	
3055.01	AG-Beiträge an Krankentaggeldversicherungen	6'299.25		3'148.00		3'019.05	
3090.01	Aus- und Weiterbildung des Personals	6'155.10		6'000.00		5'899.75	
3100.01	Büromaterial	273.90		600.00		233.40	
3101.01	Verbrauchsmaterial	11'108.25		10'000.00		12'877.55	
3101.02	Treibstoffe	32'018.10		35'000.00		34'040.40	
3101.10	Strassensignale	17'793.10		18'000.00		23'743.65	
3101.11	Bau- und Unterhaltsmaterial	10'533.30		8'000.00		10'890.25	
3101.12	Unterhalt Belagsstrassen	103'220.00		95'000.00		99'756.75	
3101.13	Streugut, Verschleisssschienen	6'472.05		20'000.00		20'926.05	
3101.14	Unterhalt Naturstrassen	87'590.00		90'000.00		92'735.60	
3101.15	Materialkosten für Dritte	13'029.80		8'000.00		13'806.45	
3110.01	Anschaffung Büromöbel und Geräte	16'503.45		17'000.00		32'237.25	
3120.01	Energiebezug	25'901.70		35'000.00		31'891.70	
3120.02	Wasser, Abwasser	3'204.05		3'500.00		3'260.20	
3130.03	Telefon	2'440.55		2'000.00		2'324.10	
3132.01	Honorare externe Berater, Gutachter und Fachexperten	40'207.30		37'500.00		28'364.65	
3134.01	Sachversicherungsprämien	16'550.70		12'319.70		12'322.20	
3137.01	Verkehrssteuern	10'147.30		11'000.00		11'220.25	
3141.01	Anpassung, Erweiterung öff. Beleuchtung	23'112.80		23'000.00		23'405.05	
3141.02	Unterhalt öff. Beleuchtung	24'526.50		25'000.00		25'605.40	
3141.03	Anpassungen Gemeindestrassen und -wege	30'832.00		30'000.00		33'298.70	
3141.04	Anpassung, Erweit. Strassenentwässerung	62'884.95		60'000.00		47'643.30	
3141.05	Reinigung Strassenschächte	37'913.60		35'000.00		35'652.85	
3141.06	Strassenmarkierungen	23'784.05		10'000.00		12'420.10	
3141.07	Schneeräumung	19'629.60		36'000.00		26'190.05	
3141.08	Umgebungspflege	37'841.40		35'000.00		36'697.20	

Erfolgsrechnung nach Funktionen detailliert

		Rechnung 2020		Budget 2020		Rechnung 2019	
		Aufwand	Ertrag	Aufwand	Ertrag	Aufwand	Ertrag
3141.09	Unterhalt Strassenbeläge	112'887.90		110'000.00		111'932.85	
3144.01	Unterhalt Gebäude und Anlagen	31'094.75		36'000.00		33'146.35	
3151.01	Unterhalt Apparate, Maschinen, Geräte, Fahrzeuge, Werkzeuge	63'013.95		60'000.00		74'941.05	
3161.02	Miete- und Pachtzinse	8'752.00		6'300.00		6'212.00	
3170.01	Reisekosten und Spesen	12'710.40		15'000.00		14'649.05	
3300.01	Planmässige Abschreibungen	743.00		743.00		742.00	
3300.10	Planm. Abschr. Strassen/Verkehrswege VV	42'258.00		42'700.00		31'248.25	
3300.40	Planm. Abschr. Hochbauten VV	1'563.00		1'700.00		1'562.80	
3300.60	Planm. Abschr. Mobilien VV	40'407.00		56'500.00		40'406.95	
4240.01	Benützungsgebühren und Dienstleistungen		17'449.95		15'000.00		21'248.90
4260.01	Rückerstattungen		737.75		1'000.00		4'767.50
4470.02	Pacht- und Mietzinse Liegenschaften VV		50'564.50		46'060.00		46'068.00
4612.01	Verrechneter Aufwand SF		53'500.00		56'000.00		53'500.00
4631.01	Kantonsbeiträge		9'398.65		13'000.00		11'702.25
4910.01	Verrechneter Aufwand		11'982.00		13'000.00		12'543.00
6155	Parkplätze		345.00		200.00		375.00
4240.01	Benützungsgebühren und Dienstleistungen		345.00		200.00		375.00
6156	Radwege	36'983.60		39'000.00		36'805.75	
3141.10	Unterhalt Radwege	36'983.60		34'000.00		36'805.75	
3300.10	Planm. Abschr. Strassen/Verkehrswege VV			5'000.00			
62	Öffentlicher Verkehr	1'231'797.30	100'623.85	1'266'000.00	145'000.00	1'158'939.00	139'500.20
	Nettoaufwand		1'131'173.45		1'121'000.00		1'019'438.80
622	Regionalverkehr	51'703.60		58'000.00		48'938.30	
	Nettoaufwand		51'703.60		58'000.00		48'938.30
6220	Regionalverkehr	51'703.60		58'000.00		48'938.30	
3141.11	Unterhalt Postautohaltstellen	34'811.60		32'000.00		32'696.30	
3300.40	Planm. Abschr. Hochbauten VV			3'000.00			
3634.01	Beiträge an öffentliche Unternehmungen	16'892.00		23'000.00		16'242.00	
629	Öffentlicher Verkehr	1'180'093.70	100'623.85	1'208'000.00	145'000.00	1'110'000.70	139'500.20
	Nettoaufwand		1'079'469.85		1'063'000.00		970'500.50
6290	Öffentlicher Verkehr	129'990.70	100'623.85	140'000.00	145'000.00	129'990.70	139'500.20
3130.48	Generalabonnemente SBB	129'990.70		140'000.00		129'990.70	

Erfolgsrechnung nach Funktionen detailliert

		Rechnung 2020		Budget 2020		Rechnung 2019	
		Aufwand	Ertrag	Aufwand	Ertrag	Aufwand	Ertrag
4250.10	Einnahmen Generalabonnemente SBB		100'623.85		145'000.00		139'500.20
6291	Gemeindeanteil Öffentlicher Verkehr	1'050'103.00		1'068'000.00		980'010.00	
3631.06	Lastenausgleichsbeiträge an Kanton	1'050'103.00		1'068'000.00		980'010.00	
7	Umweltschutz und Raumordnung	5'570'842.75	5'119'970.70	5'195'831.95	4'771'691.10	6'610'523.65	6'220'204.75
	Nettoaufwand		450'872.05		424'140.85		390'318.90
71	Wasserversorgung	1'508'776.70	1'508'776.70	1'424'074.00	1'424'074.00	2'839'269.55	2'839'269.55
710	Wasserversorgung	1'508'776.70	1'508'776.70	1'424'074.00	1'424'074.00	2'839'269.55	2'839'269.55
7101	Wasserversorgung [Gemeindebetrieb]	1'508'776.70	1'508'776.70	1'424'074.00	1'424'074.00	2'839'269.55	2'839'269.55
3010.01	Löhne Verwaltungs- und Betriebspersonal	125'638.20		123'059.00		124'194.50	
3010.30	Treueprämien	1'338.30		1'348.35			
3010.99	Rückerstattungen UVG, EO, ME, KTG			-1'400.00			
3050.01	AG-Beiträge AHV, IV, EO, ALV	8'059.25		7'784.70		7'686.00	
3052.01	AG-Beiträge Pensionskassen	15'523.85		15'414.00		15'321.05	
3053.01	AG-Beiträge Unfallversicherungen	1'715.05		2'800.00		1'614.70	
3054.01	AG-Beiträge Familienausgleichskasse	2'004.20		2'022.00		1'959.05	
3055.01	AG-Beiträge an Krankentaggeldversicherungen	1'202.35		550.00		534.50	
3090.01	Aus- und Weiterbildung des Personals			6'500.00			
3100.01	Büromaterial	653.15		800.00		283.35	
3101.03	Reinigungsmaterial			600.00			
3110.01	Anschaffung Büromöbel und Geräte	2'223.00		10'000.00		6'216.00	
3120.01	Energiebezug	1'396.50		2'000.00		1'319.00	
3120.20	Wasserankauf	577'070.35		554'000.00		504'854.00	
3130.01	Dienstleistungen Dritter	6'564.00		12'000.00			
3130.03	Telefon	187.60		1'700.00		1'294.60	
3132.01	Honorare externe Berater, Gutachter und Fachexperten	16'275.65		15'000.00		37'845.05	
3134.01	Sachversicherungsprämien	6'072.30		2'391.50		2'391.45	
3137.0	Unternehmensabgabe	910.00					
3143.01	Unterhalt Leitungen	140'255.60		185'000.00		218'764.70	
3143.02	Unterhalt Brunnen und Quellen	525.00		3'000.00		6'784.05	
3143.03	Unterhalt Hydranten	34'484.30		44'000.00		38'367.05	
3151.01	Unterhalt Apparate, Maschinen, Geräte, Fahrzeuge, Werkzeuge	3'077.25		32'000.00		25'647.85	
3170.01	Reisekosten und Spesen	300.00		600.00		673.95	
3300.30	Planmässige Abschreibungen übrige Tiefbauten VV	39'317.00		52'600.00		23'806.70	
3300.90	Planm. Abschr. Übrige Sachanlagen VV	2'233.90					

Erfolgsrechnung nach Funktionen detailliert

		Rechnung 2020		Budget 2020		Rechnung 2019	
		Aufwand	Ertrag	Aufwand	Ertrag	Aufwand	Ertrag
3510.10	Einlage in Spezialfinanzierung WE	268'800.00		246'600.00		267'400.00	
3510.50	Einlage in Spezialfinanzierung WE Anschlussgebühren	135'000.00		60'000.00		86'250.00	
3612.01	Verrechneter Aufwand SF	18'500.00		20'000.00		22'500.00	
3635.01	Beiträge an private Unternehmungen	2'949.35		3'000.00		2'949.35	
3690.02	Direkte Abschreibung Anlagen					1'438'550.00	
4240.01	Benützungsgebühren und Dienstleistungen		944'937.00		928'000.00		837'919.55
4240.21	Verkaufserlöse		28'992.50		47'000.00		52'428.40
4240.50	Anschlussgebühren		135'000.00		60'000.00		86'250.00
4260.01	Rückerstattungen		23'609.55		6'000.00		72'423.40
4409.01	Verrechnete Zinsen SF		14'078.75		11'263.00		
4450.01	Erträge aus Darlehen VV						7'283.50
4510.02	Entnahme aus Spezialfinanzierung WE		41'550.90		52'600.00		23'806.70
4898.01	Entnahmen übriges Eigenkapital		320'608.00		319'211.00		1'759'158.00
9010.01	Ertragsüberschuss SF	96'500.55		20'704.45		2'062.65	
72	Abwasserentsorgung	2'208'743.70	2'208'743.70	2'102'731.60	2'102'731.60	2'158'046.65	2'158'046.65
720	Abwasserentsorgung	2'208'743.70	2'208'743.70	2'102'731.60	2'102'731.60	2'158'046.65	2'158'046.65
7201	Abwasserentsorgung [Gemeindebetrieb]	2'208'743.70	2'208'743.70	2'102'731.60	2'102'731.60	2'158'046.65	2'158'046.65
3010.01	Löhne Verwaltungs- und Betriebspersonal	336'347.70		337'196.00		328'906.25	
3010.30	Treueprämien	1'561.35		1'574.00			
3010.99	Rückerstattungen UVG, EO, ME, KTG	-24'938.70		-4'000.00		-1'196.00	
3049.01	Dienstkleider	1'278.25		1'700.00		2'367.85	
3050.01	AG-Beiträge AHV, IV, EO, ALV	20'523.65		21'181.00		20'333.20	
3052.01	AG-Beiträge Pensionskassen	43'539.60		43'195.15		42'860.60	
3053.01	AG-Beiträge Unfallversicherungen	4'288.75		7'300.00		4'194.35	
3054.01	AG-Beiträge Familienausgleichskasse	5'103.95		5'363.00		5'183.25	
3055.01	AG-Beiträge an Krankentaggeldversicherungen	3'062.65		1'400.00		1'413.95	
3090.01	Aus- und Weiterbildung des Personals	1'335.00		5'000.00		144.65	
3100.01	Büromaterial	882.10		500.00		461.75	
3101.01	Verbrauchsmaterial	51'398.20		53'000.00		52'261.25	
3101.02	Treibstoffe	1'875.95		2'500.00		2'472.55	
3103.01	Fachliteratur	489.30		500.00		502.45	
3110.01	Anschaffung Büromöbel und Geräte	20'229.05		25'000.00		9'630.05	
3120.01	Energiebezug	78'389.00		90'000.00		81'478.85	
3120.02	Wasser, Abwasser	528.40		1'500.00		2'590.85	
3120.03	Heizmaterial	6'167.00		6'000.00		-1'851.30	
3130.01	Dienstleistungen Dritter	213'825.95		205'500.00		300'008.15	
3130.02	Porti	2'698.11		2'500.00		2'654.50	

Erfolgsrechnung nach Funktionen detailliert

		Rechnung 2020		Budget 2020		Rechnung 2019	
		Aufwand	Ertrag	Aufwand	Ertrag	Aufwand	Ertrag
3130.03	Telefon	7'331.90		7'000.00		7'027.40	
3130.04	Mitgliedschaftsbeiträge			800.00			
3132.01	Honorare externe Berater, Gutachter und Fachexperten	46'220.90		44'500.00		40'232.25	
3134.01	Sachversicherungsprämien	10'535.90		12'834.00		12'678.15	
3137.01	Verkehrssteuern	908.45		788.45		788.45	
3137.0	Unternehmensabgabe	910.00					
3137.10	div. Steuern	230.15				1'758.55	
3143.04	Unterhalt Kanalisation, Regenauslässe	83'804.60		85'000.00		66'472.05	
3143.05	Abwassersanierungen	39'804.50		35'000.00		31'772.70	
3143.06	Unterhalt Pumpwerke	27'323.75		27'000.00		42'148.95	
3143.07	Zustandsaufn. priv. Abwasseranlagen	40'950.00					
3151.01	Unterhalt Apparate, Maschinen, Geräte, Fahrzeuge, Werkzeuge	54'202.35		46'000.00		50'665.80	
3170.01	Reisekosten und Spesen	1'360.20		2'500.00		834.00	
3300.30	Planmässige Abschreibungen übrige Tiefbauten VV	30'504.20		73'600.00		25'603.05	
3510.10	Einlage in Spezialfinanzierung WE	715'000.00		713'300.00		714'600.00	
3510.50	Einlage in Spezialfinanzierung WE Anschlussgebühren	153'945.05		70'000.00		146'695.65	
3612.01	Verrechneter Aufwand SF	19'000.00		26'000.00		15'000.00	
3630.01	Bundesbeiträge	75'105.00		76'500.00		78'660.00	
3631.01	Kantonsbeiträge	54'644.35		75'000.00		68'692.45	
4240.01	Benützungsgebühren und Dienstleistungen		1'960'173.35		1'923'000.00		1'908'447.75
4240.50	Anschlussgebühren		153'945.05		70'000.00		146'695.65
4250.01	Verkaufserlöse		9'692.25		15'000.00		12'476.15
4260.01	Rückerstattungen		1'235.35		500.00		
4470.01	Mieterträge		4'943.50		19'000.00		
4510.02	Entnahme aus Spezialfinanzierung WE		30'504.20		73'600.00		25'603.05
4631.03	Zustandsaufnahme priv. Abwasseranlagen		48'250.00				
9010.01	Ertragsüberschuss SF	78'377.14					
9011.01	Aufwandüberschuss SF				1'631.60		64'824.05
73	Abfall	1'079'561.65	1'079'561.65	1'082'885.50	1'082'885.50	1'039'834.65	1'039'834.65
730	Abfall	1'079'561.65	1'079'561.65	1'082'885.50	1'082'885.50	1'039'834.65	1'039'834.65
7301	Abfall [Gemeindebetrieb]	1'079'561.65	1'079'561.65	1'082'885.50	1'082'885.50	1'039'834.65	1'039'834.65
3010.01	Löhne Verwaltungs- und Betriebspersonal	110'974.10		110'830.00		109'152.90	
3010.30	Treueprämien	1'561.35		1'574.00			
3010.99	Rückerstattungen UVG, EO, ME, KTG			-176.00			
3050.01	AG-Beiträge AHV, IV, EO, ALV	7'047.40		6'899.00		6'663.50	
3052.01	AG-Beiträge Pensionskassen	12'462.60		12'224.00		12'165.60	

Erfolgsrechnung nach Funktionen detailliert

		Rechnung 2020		Budget 2020		Rechnung 2019	
		Aufwand	Ertrag	Aufwand	Ertrag	Aufwand	Ertrag
3053.01	AG-Beiträge Unfallversicherungen	1'411.20		2'500.00		1'316.70	
3054.01	AG-Beiträge Familienausgleichskasse	1'752.70		1'725.00		1'698.50	
3055.01	AG-Beiträge an Krankentaggeldversicherungen	1'051.20		500.00		462.90	
3100.01	Büromaterial	6'575.00		10'000.00		6'141.20	
3110.01	Anschaffung Büromöbel und Geräte	1'376.20		3'000.00		2'802.95	
3120.01	Energiebezug	3'273.05		2'600.00		2'222.00	
3120.02	Wasser, Abwasser	555.20		500.00		627.90	
3130.50	Hauskehricht	419'759.55		424'000.00		411'958.65	
3130.51	Grüngut	130'915.05		125'000.00		122'319.05	
3130.52	Separatsammlungen	34'958.00		39'000.00		35'917.70	
3130.53	Öffentliche Sammelstellen	190'721.80		164'900.00		164'404.25	
3130.54	Häckseldienst, öff. Kompostierung	7'790.90		11'000.00		7'688.15	
3130.55	Wilde Deponien	497.00		6'000.00			
3130.56	Wartung, Aufsicht Tierkörpersammelstelle	16'321.35		16'000.00		15'775.05	
3130.57	Tierkörperbeseitigung	48'065.60		45'000.00		43'836.55	
3130.58	Kehricht Tierkörpersammelstelle	157.85		300.00		189.40	
3134.01	Sachversicherungsprämien	26.00		5'440.00		54.40	
3137.0	Unternehmensabgabe	910.00					
3137.10	div. Steuern					208.15	
3144.02	Unterhalt Tierkörpersammelstelle	4'578.10		3'700.00		2'960.80	
3151.01	Unterhalt Apparate, Maschinen, Geräte, Fahrzeuge, Werkzeuge	1'461.95		17'500.00		4'273.55	
3300.43	Planm. Abschr. Hochbauten Abfall	1'089.00		4'600.00		1'089.00	
3612.01	Verrechneter Aufwand SF	61'000.00		55'000.00		61'000.00	
3612.02	Verrechnete Abschreibungen SF	13'269.50		13'269.50		13'269.50	
4240.51	Gebühren Tierkörperbeseitigung		45'271.05		44'000.00		48'202.15
4240.52	Kehrichtgebühren		800'070.97		775'000.00		755'473.74
4240.53	Erlöse Spezialentsorgung		12'378.40		15'000.00		15'582.45
4240.54	Gebühren Grünabfuhr		150'590.80		142'000.00		147'363.25
4240.55	Verkaufserlöse		28'529.01		64'000.00		63'128.36
4260.01	Rückerstattungen		5'106.70				
4612.10	Gemeindebeiträge		11'710.55		10'000.00		10'084.70
9010.01	Ertragsüberschuss SF					11'636.30	
9011.01	Aufwandüberschuss SF		25'904.17		32'885.50		
74	Verbauungen	66'877.95		69'000.00	3'000.00	51'569.80	
	Nettoaufwand		66'877.95		66'000.00		51'569.80
741	Gewässerverbauungen	66'877.95		69'000.00	3'000.00	51'569.80	
	Nettoaufwand		66'877.95		66'000.00		51'569.80

Erfolgsrechnung nach Funktionen detailliert

		Rechnung 2020		Budget 2020		Rechnung 2019	
		Aufwand	Ertrag	Aufwand	Ertrag	Aufwand	Ertrag
7410	Gewässerverbauungen	66'877.95		69'000.00	3'000.00	51'569.80	
3101.01	Verbrauchsmaterial	840.25		4'000.00		1'129.25	
3130.01	Dienstleistungen Dritter	33'028.45		31'000.00		23'501.90	
3142.01	Unterhalt	29'863.25		27'000.00		26'938.65	
3300.01	Planmässige Abschreibungen	3'146.00					
3300.20	Planm. Abschr. Wasserbau VV			7'000.00			
4631.01	Kantonsbeiträge				3'000.00		
75	Arten- und Landschaftsschutz	134'818.80	60'689.45	153'400.00	74'000.00	134'591.75	61'538.50
	Nettoaufwand		74'129.35		79'400.00		73'053.25
750	Arten- und Landschaftsschutz	134'818.80	60'689.45	153'400.00	74'000.00	134'591.75	61'538.50
	Nettoaufwand		74'129.35		79'400.00		73'053.25
7500	Arten- und Landschaftsschutz	134'818.80	60'689.45	153'400.00	74'000.00	134'591.75	61'538.50
3000.01	Löhne, Tag- und Sitzungsgelder	6'563.95		6'100.00		8'910.00	
3010.01	Löhne Verwaltungs- und Betriebspersonal					125.25	
3050.01	AG-Beiträge AHV, IV, EO, ALV	331.50		250.00		471.00	
3053.01	AG-Beiträge Unfallversicherungen					0.15	
3054.01	AG-Beiträge Familienausgleichskasse	82.45		50.00		120.20	
3170.01	Reisekosten und Spesen	215.45		1'000.00		330.50	
3637.04	Verträge Landschaftsschutz	30'868.00		38'000.00		30'696.15	
3637.05	Ausserord. Beiträge Landschaftsschutz	29'821.45		35'000.00		30'842.35	
3893.02	Einlagen in Vorfinanzierungen des EK	65'868.00		73'000.00		63'096.15	
3910.01	Verrechneter Aufwand	1'068.00					
4631.01	Kantonsbeiträge				1'000.00		
4893.02	Entnahmen aus Vorfinanzierungen des EK		60'689.45		73'000.00		61'538.50
76	Bekämpfung von Umweltverschmutzung	81'598.05	4'078.60	79'850.00	500.00	87'892.40	11'645.00
	Nettoaufwand		77'519.45		79'350.00		76'247.40
761	Luftreinhaltung und Klimaschutz	81'598.05	4'078.60	79'850.00	500.00	87'892.40	11'645.00
	Nettoaufwand		77'519.45		79'350.00		76'247.40
7610	Luftreinhaltung und Klimaschutz	81'598.05	4'078.60	79'850.00	500.00	87'892.40	11'645.00
3000.01	Löhne, Tag- und Sitzungsgelder	2'265.00		6'000.00		3'415.00	
3010.01	Löhne Verwaltungs- und Betriebspersonal	4'953.00					
3050.01	AG-Beiträge AHV, IV, EO, ALV	343.95		200.00		80.95	
3053.01	AG-Beiträge Unfallversicherungen	5.25					

Erfolgsrechnung nach Funktionen detailliert

		Rechnung 2020		Budget 2020		Rechnung 2019	
		Aufwand	Ertrag	Aufwand	Ertrag	Aufwand	Ertrag
3054.01	AG-Beiträge Familienausgleichskasse	85.75		50.00		21.20	
3130.01	Dienstleistungen Dritter	71'047.10		70'000.00		79'737.25	
3170.01	Reisekosten und Spesen	48.00		700.00		1'788.00	
3635.01	Beiträge an private Unternehmungen	2'850.00		2'900.00		2'850.00	
4260.01	Rückerstattungen		4'078.60		500.00		11'645.00
77	Übriger Umweltschutz	209'212.25	44'050.00	238'340.85	74'500.00	247'526.60	78'531.90
	Nettoaufwand		165'162.25		163'840.85		168'994.70
771	Friedhof und Bestattung	161'406.10	20'140.00	179'340.85	35'000.00	181'628.35	22'530.00
	Nettoaufwand		141'266.10		144'340.85		159'098.35
7710	Friedhof und Bestattung allgemein	161'406.10	20'140.00	179'340.85	35'000.00	181'628.35	22'530.00
3102.01	Drucksachen			200.00			
3110.01	Anschaffung Büromöbel und Geräte			3'000.00			
3120.01	Energiebezug	2'876.70		4'000.00		3'414.65	
3120.02	Wasser, Abwasser	2'226.30		1'800.00		1'521.10	
3134.01	Sachversicherungsprämien	373.70		340.85		348.40	
3140.01	Unterhalt an Grundstücken	149'534.60		160'000.00		155'254.90	
3144.01	Unterhalt Gebäude und Anlagen	2'485.95		5'000.00		9'044.20	
3300.10	Planm. Abschr. Strassen/Verkehrswege VV	1'169.55					
3637.12	Kosten unentgeltliche Bestattung	2'739.30		5'000.00		12'045.10	
4240.01	Benützungsgebühren und Dienstleistungen		20'140.00		35'000.00		22'530.00
779	Umweltschutz	47'806.15	23'910.00	59'000.00	39'500.00	65'898.25	56'001.90
	Nettoaufwand		23'896.15		19'500.00		9'896.35
7790	Umweltschutz	16'526.25	18'684.70	34'000.00	34'500.00	29'944.90	49'817.70
3100.01	Büromaterial			500.00			
3101.01	Verbrauchsmaterial			50.00			
3103.01	Fachliteratur			300.00			
3130.01	Dienstleistungen Dritter	10'312.25		17'500.00		27'218.90	
3130.04	Mitgliedschaftsbeiträge	150.00		150.00		150.00	
3132.01	Honorare externe Berater, Gutachter und Fachexperten			1'000.00			
3151.01	Unterhalt Apparate, Maschinen, Geräte, Fahrzeuge, Werkzeuge			500.00			
3170.01	Reisekosten und Spesen			1'000.00			
3300.90	Planm. Abschr. Übrige Sachanlagen VV			10'000.00			
3611.01	Entschädigungen an Kanton	6'064.00		3'000.00		2'576.00	
4210.34	Gebühren für Amtshandlungen		14'145.00		24'000.00		37'755.00

Erfolgsrechnung nach Funktionen detailliert

		Rechnung 2020		Budget 2020		Rechnung 2019	
		Aufwand	Ertrag	Aufwand	Ertrag	Aufwand	Ertrag
4611.01	Entschädigungen von Kanton		4'539.70		10'000.00		12'062.70
4631.01	Kantonsbeiträge				500.00		
7791	Öffentliche Toilettenanlagen	18'344.35	5'225.30	14'000.00	5'000.00	24'454.00	6'184.20
3144.01	Unterhalt Gebäude und Anlagen	18'344.35		14'000.00		24'454.00	
4260.01	Rückerstattungen		5'225.30		5'000.00		6'184.20
7792	Hundetoiletten	12'935.55		11'000.00		11'499.35	
3109.01	Unterhalt an Grundstücken	12'935.55		11'000.00		11'499.35	
79	Raumordnung	281'253.65	214'070.60	45'550.00	10'000.00	51'792.25	31'338.50
	Nettoaufwand		67'183.05		35'550.00		20'453.75
790	Raumordnung	281'253.65	214'070.60	45'550.00	10'000.00	51'792.25	31'338.50
	Nettoaufwand		67'183.05		35'550.00		20'453.75
7900	Raumordnung allgemein	236'462.90	214'070.60	45'550.00	10'000.00	51'792.25	31'338.50
3000.01	Löhne, Tag- und Sitzungsgelder	2'920.00		5'200.00		2'930.00	
3010.01	Löhne Verwaltungs- und Betriebspersonal	932.75					
3050.01	AG-Beiträge AHV, IV, EO, ALV	248.05		300.00		184.25	
3053.01	AG-Beiträge Unfallversicherungen	1.25					
3054.01	AG-Beiträge Familienausgleichskasse	61.90		50.00		47.10	
3130.01	Dienstleistungen Dritter	17'328.35		25'000.00		12'316.55	
3132.01	Honorare externe Berater, Gutachter und Fachexperten			10'000.00		4'400.65	
3170.01	Reisekosten und Spesen	900.00		1'000.00		575.20	
3300.90	Planm. Abschr. Übrige Sachanlagen VV			4'000.00			
3690.01	Auflösung Mehrwertabschöpfung	214'070.60				31'338.50	
4260.01	Rückerstattungen				10'000.00		
4893.01	Entnahme aus Mehrwertabschöpfung		214'070.60				31'338.50
7907	Regionalkonferenzen	44'790.75					
3632.02	Mitgliedschaftsbeitrag Regionalkonferenz	44'790.75					
8	Volkswirtschaft	194'819.30	517'788.65	243'200.00	569'000.00	242'416.90	564'116.85
	Nettoertrag	322'969.35		325'800.00		321'699.95	
81	Landwirtschaft	4'826.45		8'200.00		5'614.95	
	Nettoaufwand		4'826.45		8'200.00		5'614.95
811	Verwaltung, Vollzug und Kontrolle	4'826.45		8'200.00		5'614.95	

Erfolgsrechnung nach Funktionen detailliert

		Rechnung 2020		Budget 2020		Rechnung 2019	
		Aufwand	Ertrag	Aufwand	Ertrag	Aufwand	Ertrag
Nettoaufwand			4'826.45		8'200.00		5'614.95
8110	Verwaltung, Vollzug und Kontrolle	4'826.45		8'200.00		5'614.95	
3000.01	Löhne, Tag- und Sitzungsgelder			200.00			
3010.01	Löhne Verwaltungs- und Betriebspersonal	3'343.30		5'000.00		4'049.20	
3050.01	AG-Beiträge AHV, IV, EO, ALV	215.25		300.00		254.15	
3053.01	AG-Beiträge Unfallversicherungen			100.00			
3054.01	AG-Beiträge Familienausgleichskasse	53.50		100.00		64.80	
3140.01	Unterhalt an Grundstücken			1'000.00			
3170.01	Reisekosten und Spesen	1'214.40		1'500.00		1'246.80	
82	Forstwirtschaft	23'745.20		25'000.00		18'499.10	
	Nettoaufwand		23'745.20		25'000.00		18'499.10
820	Forstwirtschaft	23'745.20		25'000.00		18'499.10	
	Nettoaufwand		23'745.20		25'000.00		18'499.10
8200	Forstwirtschaft	23'745.20		25'000.00		18'499.10	
3635.01	Beiträge an private Unternehmungen	23'745.20		25'000.00		18'499.10	
87	Brennstoffe und Energie	166'247.65	517'788.65	210'000.00	569'000.00	218'302.85	564'116.85
	Nettoertrag	351'541.00		359'000.00		345'814.00	
871	Elektrizität		351'541.00		359'000.00		345'814.00
	Nettoertrag	351'541.00		359'000.00		345'814.00	
8710	Elektrizität allgemein		351'541.00		359'000.00		345'814.00
4120.01	Vergütung Energielieferungseinnahmen BKW		351'541.00		359'000.00		345'814.00
872	Erdöl und Gas	166'247.65	166'247.65	210'000.00	210'000.00	218'302.85	218'302.85
8721	Gasversorgung [Gemeindebetrieb]	166'247.65	166'247.65	210'000.00	210'000.00	218'302.85	218'302.85
3120.01	Energiebezug	2'535.70		2'500.00		2'571.90	
3120.60	Gasbezug bei der Stadt Bern	119'483.60		160'000.00		162'632.35	
3132.01	Honorare externe Berater, Gutachter und Fachexperten	4'182.30		11'000.00		12'447.40	
3134.01	Sachversicherungsprämien	1'331.65		574.00		574.00	
3143.60	Unterhaltskosten	14'477.35		19'000.00		18'313.65	
3612.01	Verrechneter Aufwand SF	15'000.00		11'000.00		15'000.00	
3612.02	Verrechnete Abschreibungen SF	1'751.65		1'751.65		1'751.65	
3635.01	Beiträge an private Unternehmungen	2'922.70		3'500.00		5'011.90	

Erfolgsrechnung nach Funktionen detailliert

		Rechnung 2020		Budget 2020		Rechnung 2019	
		Aufwand	Ertrag	Aufwand	Ertrag	Aufwand	Ertrag
4250.60	Gasverkauf		166'247.65		210'000.00		183'843.75
9010.01	Ertragsüberschuss SF	4'562.70		674.35			
9011.01	Aufwandüberschuss SF						34'459.10
9	Finanzen und Steuern	5'494'287.13	29'682'143.20	4'455'804.20	28'942'933.45	4'690'006.38	28'332'907.23
	Nettoertrag	24'187'856.07		24'487'129.25		23'642'900.85	
91	Steuern	-193'531.65	27'180'335.55	235'000.00	27'733'200.00	612'688.40	26'725'627.75
	Nettoertrag	27'373'867.20		27'498'200.00		26'112'939.35	
910	Steuern	-193'531.65	27'180'335.55	235'000.00	27'733'200.00	612'688.40	26'725'627.75
	Nettoertrag	27'373'867.20		27'498'200.00		26'112'939.35	
9100	Allgemeine Gemeindesteuern	-210'008.40	23'729'713.35	220'000.00	24'853'000.00	579'601.30	24'125'334.70
3180.01	Wertberichtigung gefährdete Steuerguthaben	-303'407.55		50'000.00		407'878.00	
3181.01	Forderungsverluste Steuern und Ersatzabgaben	90'269.85		160'000.00		161'416.15	
3181.02	Erlasse Steuern und Ersatzabgaben	3'129.30		10'000.00		10'307.15	
4000.01	Einkommenssteuern natürlicher Personen		21'557'755.25		22'900'000.00		22'088'341.70
4000.20	Nachsteuern und Bussen natürlicher Personen		74'741.15		115'000.00		71'079.60
4000.41	Aktive Steuerauscheidungen Einkommen		354'070.50				319'370.70
4000.51	Passive Steuerauscheidungen Einkommen		-1'813'200.60				-1'812'393.20
4000.60	Pauschale Steueranrechnung natürliche Personen		-15'641.80		-25'000.00		-13'873.35
4000.70	Rückstellungen für Steuerteilungen natürliche Personen		24'959.65		-1'800'000.00		141'357.30
4001.01	Vermögenssteuern natürlicher Personen		2'936'573.85		3'090'000.00		2'863'026.95
4001.41	Aktive Steuerauscheidungen Vermögen		110'032.05				93'982.95
4001.51	Passive Steuerauscheidungen Vermögen		-335'200.30				-327'956.80
4002.01	Quellensteuern		288'643.15		240'000.00		217'261.00
4002.10	Quellensteuern ausserhalb der Ertragsabrechnung		4'067.50				8'315.00
4010.01	Gewinnsteuern juristische Personen		405'149.25		300'000.00		129'641.05
4010.41	Aktive Steuerauscheidungen Gewinnsteuern		136'410.35				360'880.75
4010.51	Passive Steuerauscheidungen Gewinnsteuern		-25'114.95				-42'322.00
4011.01	Kapitalsteuern juristische Personen		2'026.45		10'000.00		12'064.60
4011.41	Aktive Steuerauscheidungen Kapitalsteuern		1'372.85				2'058.45
4011.51	Passive Steuerauscheidungen Kapitalsteuern		-2'462.45				-2'219.75
4019.01	Holdingssteuern		1'586.65		2'500.00		2'802.75
4029.01	Eingang abgeschriebene Steuern		23'944.80		20'500.00		13'917.00
9101	Sondersteuern	16'122.50	1'429'683.75	15'000.00	930'000.00	32'621.25	931'920.20
3181.01	Forderungsverluste Steuern und Ersatzabgaben	16'122.50		15'000.00		32'621.25	
4000.80	Lotteriegewinnsteuer				10'000.00		8'490.00

Erfolgsrechnung nach Funktionen detailliert

		Rechnung 2020		Budget 2020		Rechnung 2019	
		Aufwand	Ertrag	Aufwand	Ertrag	Aufwand	Ertrag
4022.01	Grundstückgewinnsteuern		477'462.35		425'000.00		405'077.95
4022.10	Sonderveranlagungen		952'221.40		495'000.00		518'352.25
9102	Liegenschaftssteuern	354.25	1'971'738.45		1'900'000.00	465.85	1'624'322.85
3181.01	Forderungsverluste Steuern und Ersatzabgaben	354.25				465.85	
4021.01	Liegenschaftssteuern		1'971'738.45		1'900'000.00		1'624'322.85
9103	Hundetaxe		49'200.00		50'200.00		44'050.00
4033.01	Hundetaxen		49'200.00		50'200.00		44'050.00
93	Finanz- und Lastenausgleich	2'894'439.00	122'805.00	2'871'803.00	120'360.80	2'945'675.00	118'408.60
	Nettoaufwand		2'771'634.00		2'751'442.20		2'827'266.40
930	Finanz- und Lastenausgleich	2'894'439.00	122'805.00	2'871'803.00	120'360.80	2'945'675.00	118'408.60
	Nettoaufwand		2'771'634.00		2'751'442.20		2'827'266.40
9300	Finanz- und Lastenausgleich	2'894'439.00	122'805.00	2'871'803.00	120'360.80	2'945'675.00	118'408.60
3621.61	Lastenausgleich Neue Aufgabenteilung	1'705'001.00		1'732'232.00		1'727'762.00	
3622.70	Beitrag an den direkten Finanzausgleich	1'189'438.00		1'139'571.00		1'217'913.00	
4612.01	Verrechneter Aufwand SF		22'080.00		22'360.80		22'053.60
4621.61	Soziodemografischer Zuschuss		100'725.00		98'000.00		96'355.00
95	Ertragsanteile, übrige		1'014'320.45		150'000.00		149'629.10
	Nettoertrag	1'014'320.45		150'000.00		149'629.10	
950	Ertragsanteile, übrige		1'014'320.45		150'000.00		149'629.10
	Nettoertrag	1'014'320.45		150'000.00		149'629.10	
9500	Ertragsanteile, übrige		1'014'320.45		150'000.00		149'629.10
4024.01	Erbschafts- und Schenkungssteuer		996'941.40		150'000.00		149'629.10
4600.01	Ertragsanteil an Direkter Bundessteuer		17'379.05				
96	Vermögens- und Schuldenverwaltung	93'864.36	1'255'398.55	123'647.45	830'089.00	98'830.50	830'123.81
	Nettoertrag	1'161'534.19		706'441.55		731'293.31	
961	Zinsen	38'492.31	164'713.35	70'363.00	182'763.00	40'936.55	181'190.21
	Nettoertrag	126'221.04		112'400.00		140'253.66	
9610	Zinsen	38'492.31	164'713.35	70'363.00	182'763.00	40'936.55	181'190.21
3181.02	Erlasse Steuern und Ersatzabgaben					8.35	

Erfolgsrechnung nach Funktionen detailliert

		Rechnung 2020		Budget 2020		Rechnung 2019	
		Aufwand	Ertrag	Aufwand	Ertrag	Aufwand	Ertrag
3401.01	Zinsen kurzfristige Schulden	149.01		500.00			
3406.01	Zinsen mittel- und langfristige Schulden			8'600.00			
3409.10	Verrechnete Zinsen SF	14'078.75		11'263.00			
3499.01	Vergütungszinsen Steuerinkasso	24'264.55		50'000.00		40'928.20	
4401.01	Verzugszinsen Rechnungsstellung		541.05		500.00		73.30
4401.02	Verzugszinsen Steuerinkasso		122'717.95		130'000.00		122'127.00
4407.01	Erträge Anlagen des Finanzvermögens		38'638.60		41'000.00		47'726.91
4451.01	Dividende Wasserverbund AG		2'815.75		11'263.00		11'263.00
962	Emmissionskosten	760.30		1'500.00		1'496.40	
	Nettoaufwand		760.30		1'500.00		1'496.40
9620	Emmissionskosten	760.30		1'500.00		1'496.40	
3420.01	Kapitalbeschaffungskosten	760.30		1'500.00		1'496.40	
963	Liegenschaften des Finanzvermögens	54'611.75	1'090'685.20	51'784.45	647'326.00	56'377.55	648'933.60
	Nettoertrag	1'036'073.45		595'541.55		592'556.05	
9630	Liegenschaften des Finanzvermögens	54'611.75	1'090'685.20	51'784.45	647'326.00	56'377.55	648'933.60
3134.01	Sachversicherungsprämien					-9.30	
3431.01	Unterhalt Gebäude und Anlagen	26'979.85		20'000.00		24'097.85	
3431.02	Umgebungspflege	7'077.50		13'000.00		14'286.50	
3439.01	Energiebezug	6'490.05		7'250.00		7'439.85	
3439.02	Wasser, Abwasser	5'755.60		5'250.00		5'096.60	
3439.03	Heizmaterial	342.10		1'000.00		244.60	
3439.04	Sachversicherungsprämien	2'823.00		2'884.45		2'884.45	
3439.05	Fernsehen, Kehrlicht	1'761.65		1'400.00		2'002.00	
3910.01	Verrechneter Aufwand	3'382.00		1'000.00		335.00	
4430.01	Mieterträge		148'013.20		145'370.00		146'125.60
4430.02	Pachterträge		7'158.00		6'800.00		6'558.00
4430.03	Baurechtserträge		494'500.00		495'156.00		496'250.00
4443.01	Marktwertanpassungen Liegenschaften		441'014.00				
969	Finanzvermögen					20.00	
	Nettoaufwand						20.00
9690	Finanzvermögen					20.00	
3499.02	Abschreibungen Finanzvermögen					20.00	
99	Nicht aufgeteilte Posten	2'699'515.42	109'283.65	1'225'353.75	109'283.65	1'032'812.48	509'117.97

Erfolgsrechnung nach Funktionen detailliert

		Rechnung 2020		Budget 2020		Rechnung 2019	
		Aufwand	Ertrag	Aufwand	Ertrag	Aufwand	Ertrag
	Nettoaufwand		2'590'231.77		1'116'070.10		523'694.51
990	Nicht aufgeteilte Posten	1'028'197.04	109'283.65	1'225'353.75	109'283.65	1'032'812.48	509'117.97
	Nettoaufwand		918'913.39		1'116'070.10		523'694.51
9900	Nicht aufgeteilte Posten	9'612.04	109'283.65	206'767.75	109'283.65	14'226.48	509'117.97
3181.04	Abschreibungen Finanzvermögen	9'612.04		17'000.00		14'226.48	
3894.01	Einlage finanzpolitische Reserve			189'767.75			
4612.02	Verrechnete Abschreibungen SF		74'214.10		74'214.10		74'214.10
4894.01	Entnahme aus finanzpolitischer Reserve						399'834.32
4950.01	Verrechnete Abschreibungen		35'069.55		35'069.55		35'069.55
9901	Abschreibung bestehendes VV	1'018'585.00		1'018'586.00		1'018'586.00	
3300.99	Planm. Abschr. bestehendes VV AH	1'018'585.00		1'018'586.00		1'018'586.00	
999	Abschluss	1'671'318.38					
	Nettoaufwand		1'671'318.38				
9990	Abschluss	1'671'318.38					
9000.01	Ertragsüberschuss	1'671'318.38					

Erfolgsrechnung

		Rechnung 2020		Budget 2020		Rechnung 2019	
		Aufwand	Ertrag	Aufwand	Ertrag	Aufwand	Ertrag
	Erfolgsrechnung	51'916'852.43	51'916'852.43	50'447'318.80	50'447'318.80	50'311'748.03	50'311'748.03
3	Aufwand	50'066'093.66		50'425'940.00		50'298'049.08	
30	Personalaufwand	11'022'038.90		11'039'535.90		10'885'539.25	
300	Behörden und Kommissionen	487'676.10		564'554.00		542'371.75	
3000	Löhne, Tag- und Sitzungsgelder an Behörden und Kommis..	487'676.10		564'554.00		542'371.75	
301	Löhne des Verwaltungs- und Betriebspersonals	8'711'838.50		8'554'377.35		8'512'520.25	
3010	Löhne des Verwaltungs- und Betriebspersonals	8'711'838.50		8'554'377.35		8'512'520.25	
302	Löhne der Lehrkräfte	24'290.80		19'700.00		36'770.65	
3020	Löhne der Lehrkräfte	24'290.80		19'700.00		36'770.65	
304	Zulagen	9'576.75		10'200.00		11'495.50	
3049	Übrige Zulagen	9'576.75		10'200.00		11'495.50	
305	Arbeitgeberbeiträge	1'629'601.75		1'605'302.55		1'534'520.25	
3050	AG-Beitr.AHV,IV,EO,ALV,Verwaltungskosten	576'175.85		549'683.40		556'945.15	
3052	AG-Beiträge an Pensionskassen	768'730.70		794'091.15		738'168.20	
3053	AG-Beiträge an Unfallversicherungen	67'053.85		85'814.00		63'634.90	
3054	AG-Beiträge an Familienausgleichskasse	143'488.95		141'493.00		142'219.25	
3055	AG-Beiträge an Krankentaggeldvers.	74'152.40		34'221.00		33'552.75	
306	Arbeitgeberleistungen					60'528.00	
3069	Übrige Arbeitgeberleistungen					60'528.00	
309	Übriger Personalaufwand	159'055.00		285'402.00		187'332.85	
3090	Aus- und Weiterbildung des Personals	120'322.70		243'852.00		148'476.65	
3091	Personalwerbung	6'557.30		5'000.00		6'813.25	
3099	Übriger Personalaufwand	32'175.00		36'550.00		32'042.95	
31	Sach- und übriger Betriebsaufwand	8'360'792.31		8'928'993.30		9'215'047.79	
310	Material- und Warenaufwand	1'563'191.35		1'604'504.00		1'548'839.65	
3100	Büromaterial	65'063.55		76'610.00		68'253.40	
3101	Betriebs-, Verbrauchsmaterial	446'307.87		471'600.00		480'118.10	
3102	Drucksachen, Publikationen	277'748.50		270'600.00		244'997.50	

Erfolgsrechnung

		Rechnung 2020		Budget 2020		Rechnung 2019	
		Aufwand	Ertrag	Aufwand	Ertrag	Aufwand	Ertrag
3103	Fachliteratur, Zeitschriften	23'021.15		30'446.00		33'651.20	
3104	Lehrmittel	297'728.98		312'446.00		291'468.10	
3105	Lebensmittel	440'385.75		431'802.00		418'852.00	
3109	Übriger Material- und Warenaufwand	12'935.55		11'000.00		11'499.35	
311	Nicht aktivierbare Anlagen	348'499.90		335'494.00		352'384.20	
3110	Büromöbel und Geräte	265'432.50		240'545.00		271'566.40	
3111	Maschinen, Geräte und Fahrzeuge	24'013.15		27'229.00		39'935.25	
3112	Kleider, Wäsche, Vorhänge	23'110.10		25'520.00		18'731.35	
3113	Hardware	275.10		7'300.00		4'108.35	
3118	Immateriellen Anlagen	35'669.05		34'900.00		18'042.85	
312	Ver- und Entsorgung Liegenschaften Verwaltungsverm..	1'291'292.80		1'346'550.00		1'274'529.65	
3120	Ver- und Entsorgung Liegenschaften Verwaltungsvermögen	1'291'292.80		1'346'550.00		1'274'529.65	
313	Dienstleistungen und Honorare	2'578'253.55		2'411'719.30		2'477'111.31	
3130	Dienstleistungen Dritter	1'890'993.25		1'859'166.00		1'938'260.71	
3132	Honor.ext.Berater,Gutachter,Fachexp.etc.	522'944.30		377'250.00		384'700.15	
3133	Informatik-Nutzungsaufwand	6'565.75		11'800.00		5'971.80	
3134	Sachversicherungsprämien	127'154.05		141'113.25		123'022.65	
3137	Steuern und Abgaben	30'596.20		22'390.05		25'156.00	
314	Baulicher Unterhalt imf betrieblicher Unterhalt	1'835'224.60		1'903'600.00		1'932'045.65	
3140	Unterhalt an Grundstücken	326'239.05		407'000.00		406'884.75	
3141	Unterhalt Strassen/Verkehrswege	445'208.00		430'000.00		422'347.55	
3142	Unterhalt Wasserbau	29'863.25		27'000.00		26'938.65	
3143	Unterhalt übrige Tiefbauten	381'625.10		398'000.00		422'623.15	
3144	Unterhalt Hochbauten, Gebäude	631'318.20		623'600.00		633'153.75	
3149	Unterhalt übrige Sachanlagen	20'971.00		18'000.00		20'097.80	
315	Unterhalt Mobilien u.immater.Anlagen	534'608.56		616'660.00		560'728.00	
3150	Unterhalt Büromöbel und Geräte	53'453.20		46'560.00		39'806.15	
3151	Unterh.App.,Masch.,Geräte,Fahrz.,Werkz.	146'501.15		214'500.00		203'666.35	
3153	Informatik-Unterhalt (Hardware)	65'680.05		82'900.00		77'194.40	
3158	Unterhalt immaterielle Anlagen	268'974.16		272'700.00		240'061.10	
316	Mieten, Leasing, Pachten, Benützungsggeb.	203'957.30		186'425.00		189'254.85	
3160	Miete und Pacht Liegenschaften	175'835.10		174'125.00		176'688.45	
3161	Mieten, Benützungskosten Anlagen	28'122.20		12'300.00		12'566.40	

Erfolgsrechnung

		Rechnung 2020		Budget 2020		Rechnung 2019	
		Aufwand	Ertrag	Aufwand	Ertrag	Aufwand	Ertrag
317	Spesenentschädigungen	184'195.06		264'541.00		246'999.40	
3170	Reisekosten und Spesen	102'680.56		140'455.00		134'560.25	
3171	Exkursionen, Schulreisen und Lager	81'514.50		124'086.00		112'439.15	
318	Wertberichtigungen auf Forderungen	-178'430.81		259'500.00		633'155.08	
3180	Wertberichtigungen auf Forderungen	-303'407.55		50'000.00		407'878.00	
3181	Tatsächliche Forderungsverluste	124'976.74		209'500.00		225'277.08	
33	Abschreibungen Verwaltungsvermögen	1'757'371.50		1'951'655.75		1'613'116.85	
330	Sachanlagen VV	1'757'371.50		1'951'655.75		1'613'116.85	
3300	Planm.Abschreibungen Sachanlagen	1'757'371.50		1'951'655.75		1'613'116.85	
34	Finanzaufwand	90'482.36		122'647.45		98'496.45	
340	Zinsaufwand	14'227.76		20'363.00			
3401	Verzins.kurzfr.Finanzverbindlichkeiten	149.01		500.00			
3406	Verzins.langfr.Finanzverbindlichkeiten			8'600.00			
3409	Übrige Passivzinsen	14'078.75		11'263.00			
342	Kapitalbeschaffungs- und Verwaltungskosten	760.30		1'500.00		1'496.40	
3420	Kapitalbeschaffung und -verwaltung	760.30		1'500.00		1'496.40	
343	Liegenschaftenaufwand Finanzvermögen	51'229.75		50'784.45		56'051.85	
3431	Nicht baul.Unterhalt Liegenschaften FV	34'057.35		33'000.00		38'384.35	
3439	Übriger Liegenschaftsaufwand FV	17'172.40		17'784.45		17'667.50	
349	Verschiedener Finanzaufwand	24'264.55		50'000.00		40'948.20	
3499	Übriger Finanzaufwand	24'264.55		50'000.00		40'948.20	
35	Einlagen in Fonds und Spezialfinanzierungen	1'371'322.50		1'089'900.00		1'224'457.70	
351	Einlagen in Fonds u.Spez.fin.im EK	1'371'322.50		1'089'900.00		1'224'457.70	
3510	Einlagen in Spezialfinanzierungen EK	1'371'322.50		1'089'900.00		1'224'457.70	
36	Transferaufwand	27'241'166.54		26'873'370.30		27'044'682.34	
361	Entschädigungen an Gemeinwesen	8'925'690.90		8'833'157.30		8'563'881.80	
3611	Entschädigungen an Kantone u. Konkordate	8'312'271.70		8'281'421.00		7'959'025.95	
3612	Entsch.an Gde. und Gde.verbände	613'419.20		551'736.30		604'855.85	

Erfolgsrechnung

		Rechnung 2020		Budget 2020		Rechnung 2019	
		Aufwand	Ertrag	Aufwand	Ertrag	Aufwand	Ertrag
362	Finanz- und Lastenausgleich	2'894'439.00		2'871'803.00		2'945'675.00	
3621	Finanz- und Lastenausgleich an Kanton	1'705'001.00		1'732'232.00		1'727'762.00	
3622	Finanz-u.Lastenausgl.a.Gde.u.Gde.verbände	1'189'438.00		1'139'571.00		1'217'913.00	
363	Beiträge an Gemeinwesen und Dritte	15'206'966.04		15'168'410.00		14'065'237.04	
3630	Beiträge an den Bund	75'105.00		76'500.00		78'660.00	
3631	Beiträge an Kantone und Konkordate	3'276'822.35		3'381'351.00		3'160'174.45	
3632	Beiträge an Gemeinden und Gde.verbände	1'203'023.71		1'277'136.00		1'187'772.79	
3634	Beiträge an öffentliche Unternehmungen	16'892.00		23'000.00		16'242.00	
3635	Beiträge an private Unternehmungen	33'317.25		59'500.00		30'160.35	
3636	Beitr.an priv.Organisat.o.Erwerbszweck	2'079'875.90		2'354'223.00		1'336'430.90	
3637	Beiträge an private Haushalte	8'521'929.83		7'996'700.00		8'255'796.55	
369	Verschiedener Transferaufwand	214'070.60				1'469'888.50	
3690	Übriger Transferaufwand	214'070.60				1'469'888.50	
38	Ausserordentlicher Aufwand	65'868.00		262'767.75		63'096.15	
389	Einlagen in das Eigenkapital	65'868.00		262'767.75		63'096.15	
3893	Einlagen in Vorfinanzierungen des EK	65'868.00		73'000.00		63'096.15	
3894	Einlagen in finanzpolitische Reserven			189'767.75			
39	Interne Verrechnungen	157'051.55		157'069.55		153'612.55	
391	Dienstleistungen	121'982.00		122'000.00		118'543.00	
3910	Int.Verr.von Dienstleistungen	121'982.00		122'000.00		118'543.00	
395	Planmässige u. ausserplmässige Abschreibungen	35'069.55		35'069.55		35'069.55	
3950	Int.Verr.v.planm.u.ausserpl.Abschreibungen	35'069.55		35'069.55		35'069.55	
4	Ertrag		51'890'948.26		50'412'801.70		50'212'464.88
40	Fiskalertrag		28'177'276.95		27'883'200.00		26'875'256.85
400	Direkte Steuern natürliche Personen		23'186'800.40		24'530'000.00		23'657'001.85
4000	Einkommenssteuern natürliche Personen		20'182'684.15		21'200'000.00		20'802'372.75
4001	Vermögenssteuern natürliche Personen		2'711'405.60		3'090'000.00		2'629'053.10
4002	Quellensteuern natürliche Personen		292'710.65		240'000.00		225'576.00

Erfolgsrechnung

		Rechnung 2020		Budget 2020		Rechnung 2019	
		Aufwand	Ertrag	Aufwand	Ertrag	Aufwand	Ertrag
401	Direkte Steuern juristische Personen		518'968.15		312'500.00		462'905.85
4010	Gewinnsteuern juristische Personen		516'444.65		300'000.00		448'199.80
4011	Kapitalsteuern juristische Personen		936.85		10'000.00		11'903.30
4019	Übrige direkte Steuern juristische Personen		1'586.65		2'500.00		2'802.75
402	Übrige direkte Steuern		4'422'308.40		2'990'500.00		2'711'299.15
4021	Grundsteuern		1'971'738.45		1'900'000.00		1'624'322.85
4022	Vermögensgewinnsteuern		1'429'683.75		920'000.00		923'430.20
4024	Erbschafts- und Schenkungssteuern		996'941.40		150'000.00		149'629.10
4029	Eingang abgeschriebene Steuern		23'944.80		20'500.00		13'917.00
403	Besitz- und Aufwandsteuern		49'200.00		50'200.00		44'050.00
4033	Hundesteuer		49'200.00		50'200.00		44'050.00
41	Regalien und Konzessionen		351'541.00		359'000.00		345'814.00
412	Konzessionen		351'541.00		359'000.00		345'814.00
4120	Konzessionen		351'541.00		359'000.00		345'814.00
42	Entgelte		9'114'113.77		8'699'763.00		9'156'537.24
420	Ersatzabgaben		324'896.85		320'000.00		314'291.65
4200	Ersatzabgaben		324'896.85		320'000.00		314'291.65
421	Gebühren für Amtshandlungen		258'196.86		285'500.00		335'364.55
4210	Gebühren für Amtshandlungen		258'196.86		285'500.00		335'364.55
423	Schul- und Kursgelder		555'344.70		579'673.00		571'080.20
4230	Schulgelder		555'344.70		579'673.00		571'080.20
424	Benützungsgebühren u.Dienstleistungen		4'758'751.63		4'554'100.00		4'621'832.60
4240	Benützungsgebühren und Dienstleistungen		4'758'751.63		4'554'100.00		4'621'832.60
425	Erlös aus Verkäufen		294'575.90		390'600.00		357'030.90
4250	Verkäufe		294'575.90		390'600.00		357'030.90
426	Rückererstattungen		2'922'027.83		2'569'390.00		2'956'571.04
4260	Rückerstattungen und Kostenbeteiligungen Dritter		2'922'027.83		2'569'390.00		2'956'571.04
427	Bussen		320.00		500.00		366.30

Erfolgsrechnung

		Rechnung 2020		Budget 2020		Rechnung 2019	
		Aufwand	Ertrag	Aufwand	Ertrag	Aufwand	Ertrag
4270	Bussen		320.00		500.00		366.30
43	Verschiedene Erträge		4'350.00		2'500.00		22'330.95
430	Verschiedene betriebliche Erträge		4'350.00		2'500.00		2'300.00
4309	Übriger betrieblicher Ertrag		4'350.00		2'500.00		2'300.00
439	Übriger Ertrag						20'030.95
4390	Übriger Ertrag						20'030.95
44	Finanzertrag		1'563'217.80		1'147'393.00		1'126'432.06
440	Zinsertrag		175'976.35		182'763.00		169'927.21
4401	Zinsen Forderungen und Kontokorrente		123'259.00		130'500.00		122'200.30
4407	Zinsen langfristige Finanzanlagen		38'638.60		41'000.00		47'726.91
4409	Übrige Zinsen von Finanzvermögen		14'078.75		11'263.00		
443	Liegenschaftenertrag FV		649'671.20		647'326.00		648'933.60
4430	Pacht- und Mietzinse Liegenschaften FV		649'671.20		647'326.00		648'933.60
444	Wertberichtigungen Anlagen FV		441'014.00				
4443	Marktwertanpassungen Liegenschaften		441'014.00				
445	Finanzertrag a.Darlehen u.Beteil.VV		2'815.75		11'263.00		18'546.50
4450	Erträge aus Darlehen VV						7'283.50
4451	Erträge aus Beteiligungen VV		2'815.75		11'263.00		11'263.00
447	Liegenschaftenertrag VV		293'740.50		306'041.00		289'024.75
4470	Pacht- und Mietzinse Liegenschaften VV		293'740.50		306'041.00		289'024.75
45	Entnahmen Fonds u.Spezialfinanzierungen		72'055.10		177'299.30		49'409.75
451	Entnahmen aus Fonds u.Spez.fin.EK		72'055.10		177'299.30		49'409.75
4510	Entnahmen aus Spezialfinanzierungen d.EK		72'055.10		177'299.30		49'409.75
46	Transferertrag		11'836'620.79		11'594'365.85		10'230'304.66
460	Ertragsanteile		17'379.05				
4600	Anteil an Bundeserträgen		17'379.05				

Erfolgsrechnung

		Rechnung 2020		Budget 2020		Rechnung 2019	
		Aufwand	Ertrag	Aufwand	Ertrag	Aufwand	Ertrag
461	Entschädigungen von Gemeinwesen		9'315'824.39		8'754'723.25		8'242'719.21
4611	Entsch. von Kantonen u. Konkordaten		7'649'300.66		7'152'620.55		7'206'683.06
4612	Entsch.v.Gemeinden u.Gde.verbänden		1'666'523.73		1'602'102.70		1'036'036.15
462	Finanz- und Lastenausgleich		100'725.00		98'000.00		96'355.00
4621	Finanz- u.Lastenausgl. v.Kantonen u.Konkordaten		100'725.00		98'000.00		96'355.00
463	Beiträge von Gemeinwesen und Dritten		2'402'692.35		2'741'642.60		1'891'230.45
4631	Beiträge von Kantonen u. Konkordaten		1'967'834.20		2'131'544.00		1'374'524.65
4632	Beiträge von Gemeinden u.Gde.verbänden		405'858.15		610'098.60		509'016.50
4636	Beitr.v.priv.Organisationen o.Erwerbszw.		29'000.00				7'689.30
48	Ausserordentlicher Ertrag		614'721.30		392'211.00		2'252'766.82
489	Entnahmen aus dem Eigenkapital		614'721.30		392'211.00		2'252'766.82
4893	Entnahmen aus Vorfinanzierungen des EK		294'113.30		73'000.00		93'774.50
4894	Entnahmen aus finanzpolitischen Reserven						399'834.32
4898	Entnahmen übriges Eigenkapital		320'608.00		319'211.00		1'759'158.00
49	Interne Verrechnungen		157'051.55		157'069.55		153'612.55
491	Dienstleistungen		121'982.00		122'000.00		118'543.00
4910	Int.Verr.von Dienstleistungen		121'982.00		122'000.00		118'543.00
495	Planmässige u. ausserplanässige Abschreibungen		35'069.55		35'069.55		35'069.55
4950	Int.Verr.v.planm.u.ausserplan.Abschreibungen		35'069.55		35'069.55		35'069.55
9	Abschlusskonten	1'850'758.77	25'904.17	21'378.80	34'517.10	13'698.95	99'283.15
90	Abschluss Erfolgsrechnung	1'850'758.77	25'904.17	21'378.80	34'517.10	13'698.95	99'283.15
900	Abschluss Erfolgsrechnung	1'671'318.38					
9000	Ertragsüberschuss	1'671'318.38					
901	Abschluss Spezialfinanzierungen und Fond im EK	179'440.39	25'904.17	21'378.80	34'517.10	13'698.95	99'283.15
9010	Abschluss SF und Fonds im EK, Ertragsüberschuss	179'440.39		21'378.80		13'698.95	
9011	Abschluss SF und Fonds im EK, Aufwandüberschuss		25'904.17		34'517.10		99'283.15

Investitionsrechnung nach Funktionen detailliert

		Rechnung 2020		Budget 2020		Rechnung 2019	
		Ausgaben	Einnahmen	Ausgaben	Einnahmen	Ausgaben	Einnahmen
	INVESTITIONSRECHNUNG	4'119'417.80	4'119'417.80	6'807'000.00	6'807'000.00	8'336'468.70	8'336'468.70
0	Allgemeine Verwaltung	55'163.90				39'448.45	1'350.00
	Nettoausgaben		55'163.90				38'098.45
02	Allgemeine Dienste	55'163.90				39'448.45	1'350.00
	Nettoausgaben		55'163.90				2'847.25
022	Allgemeine Dienste	43'042.25				35'251.20	
	Nettoergebnis		43'042.25				38'098.45
	Nettoausgaben		43'042.25				35'251.20
0220	Allgemeine Dienste	12'121.65				4'197.25	1'350.00
5200.02	Ersatz SAN 2021	12'121.65					
5290.03	Archivreorganisation					4'197.25	
6190.01	Rückerst. Archivreorganisation						1'350.00
029	Verwaltungsliegenschaften	43'042.25				35'251.20	
	Nettoergebnis		43'042.25				38'098.45
	Nettoausgaben		43'042.25				35'251.20
290	Verwaltungsliegenschaften	43'042.25				35'251.20	
5040.01	Gemeindehaus Vorplatzsanierung	43'042.25				35'251.20	
1	Öffentliche Ordnung und Sicherheit, Verteidigung	222'948.50	21'520.30	600'000.00		5'960.00	
	Nettoausgaben		201'428.20		600'000.00		5'960.00
15	Feuerwehr	177'932.10		550'000.00		5'960.00	
	Nettoausgaben		177'932.10		550'000.00		5'960.00
150	Feuerwehr	177'932.10		550'000.00		5'960.00	
	Nettoergebnis		177'932.10		550'000.00		5'960.00
	Nettoausgaben		177'932.10		550'000.00		5'960.00
1500	Feuerwehr			150'000.00			
5040.01	Wehrdienstmagazin Hika San. Wasserleitung			150'000.00			

Investitionsrechnung nach Funktionen detailliert

		Rechnung 2020		Budget 2020		Rechnung 2019	
		Ausgaben	Einnahmen	Ausgaben	Einnahmen	Ausgaben	Einnahmen
1506	Regionale Feuerwehrorganisation	177'932.10		400'000.00		5'960.00	
5060.03	Ersatz Sprinter Murzelen	137'013.20		180'000.00		5'960.00	
5060.04	Ersatz Sprinter Hinterkappelen			180'000.00			
5090.01	Ersatz Feuerwehrhelme	40'918.90		40'000.00			
16	Verteidigung	45'016.40	21'520.30	50'000.00			
	Nettoausgaben		23'496.10		50'000.00		
161	Militärische Verteidigung	45'016.40	21'520.30	50'000.00			
	Nettoergebnis		23'496.10		50'000.00		
	Nettoausgaben		23'496.10		50'000.00		
1610	Militärische Verteidigung	45'016.40	21'520.30	50'000.00			
5040.02	Ergänzen Kugelfangkasten Murzelen	45'016.40		50'000.00			
6350.01	Beitrag GVB Kugelfangkasten Murzelen		21'520.30				
2	Bildung	734'966.35	75'720.00	2'367'000.00		1'639'485.60	15'247.05
	Nettoausgaben		659'246.35		2'367'000.00		1'624'238.55
21	Obligatorische Schule	734'966.35	75'720.00	2'367'000.00		1'639'485.60	15'247.05
	Nettoausgaben		659'246.35		2'367'000.00		61'409.45
212	Primarstufe	49'820.60		62'000.00		66'658.30	
	Nettoergebnis		49'820.60		62'000.00		1'624'238.55
	Nettoausgaben		49'820.60		62'000.00		66'658.30
2120	Primarstufe	157'115.80		205'000.00		61'409.45	
5060.04	Beamer Schulen 2019	10'795.00				28'915.30	
5060.05	ICT Schulen 2019					32'494.15	
5060.06	Beamer Schulen 2020			25'000.00			
5060.07	ICT Schulen 2020	146'320.80		180'000.00			
213	Oberstufe	508'643.95	75'720.00	2'100'000.00		1'511'417.85	15'247.05
	Nettoergebnis		432'923.95		2'100'000.00		1'624'238.55
	Nettoausgaben		432'923.95		2'100'000.00		1'496'170.80

Investitionsrechnung nach Funktionen detailliert

		Rechnung 2020		Budget 2020		Rechnung 2019	
		Ausgaben	Einnahmen	Ausgaben	Einnahmen	Ausgaben	Einnahmen
2130	Sekundarstufe I	49'820.60		62'000.00		66'658.30	
5060.07	Schulen Mobiliar 2019					66'658.30	
5060.08	Schulen Mobiliar 2020	49'820.60		62'000.00			
217	Schulliegenschaften	19'386.00					
	Nettoergebnis		19'386.00				1'624'238.55
	Nettoausgaben		19'386.00				
2170	Schulliegenschaften	508'643.95	75'720.00	2'100'000.00		1'511'417.85	15'247.05
5032.01	Schulanlagen; Sanierung der Abwasserleitungen			70'000.00			
5040.03	PS Kappelenring; Aufwertung Pausenplatz	6'908.15				40'489.90	
5040.05	Schulanl. Dorf Hika; Gesamtanierung			200'000.00			
5040.09	PS Uettligen; Sanierung Technik und Fassade			50'000.00			
5040.10	PS Kappelenring; Anschluss Wärmeverbund	177'744.75		100'000.00		6'124.25	
5040.16	Altes SH Wohlen Umbau/Ausbau/Sanierung	-24'431.75		50'000.00		53'735.20	
5040.19	TH Murzelen Fensterersatz, Blendschutz + Deckensanierung	3'746.50				3'936.45	
5040.24	PS Hika; Ersatz 3 Haupteingangsfronten					3'421.45	
5040.28	PS Murzelen; Hauswartwhg. Verglasung Loggia					2'955.15	
5040.30	Prim Kappelenring, Fensterersatz Ausführung	150'505.30		300'000.00		192'727.80	
5040.32	SH Wohlen; Beleuchtung Turnhalle			90'000.00		29'995.70	
5040.33	Prim. Hinterkappelen; Arbeitsplätze auf Galerie					38'209.40	
5040.34	Prim. Uettligen; Anschluss Wärmeverbund	-35'482.25				299'494.80	
5040.35	Schulanlagen; Reinigung und Retopping Sportplätze					37'328.95	
5040.38	Ersatz Wärmeezeugungsanlage	28'509.70				451'382.65	
5040.39	Schulhaus Säriswil, Sanierung Flachdach, Zwischenbau					1'916.15	
5040.40	Schulanlage Wohlen; Umnutzung Kulturestrich (Ausführung)	29'472.75				271'538.65	
5040.41	Schulhaus Wohlen; Tagesschule Neubau	64'257.25		1'200'000.00		50'161.35	
5040.42	SH Oberstufe Hika; Sanierung Fenster Turnhalle			40'000.00			
5040.43	SA Dorf, Gesamtanierung Planungsgrundlagen	13'447.00					
5040.44	Beleuchtung Turnhalle Wohlen Halle	93'966.55					
5060.01	Anschaffung Rasenmähertraktor					28'000.00	
6140.01	Rückerstattung TH Murzelen Fensterersatz						3'457.05
6310.02	Beitrag Sportfonds Kanton Bern, TH Kappelenring						8'810.00
6310.03	Beitrag Sportfonds Kanton Bern, Reinigung und Retopping Sportplätze						2'980.00
6310.04	Beitrag Sportfonds Kanton Bern, TH Murzelen Fensterersatz		32'700.00				
6310.05	Kantonsbeitrag Ersatz Wärmeezeugungsanlage Wohlen		43'020.00				
219	Obligatorische Schule	19'386.00					

Investitionsrechnung nach Funktionen detailliert

		Rechnung 2020		Budget 2020		Rechnung 2019	
		Ausgaben	Einnahmen	Ausgaben	Einnahmen	Ausgaben	Einnahmen
	Nettoergebnis		19'386.00				1'624'238.55
	Nettoausgaben		19'386.00				
2190	Schulleitung und Schulverwaltung	19'386.00					
5200.01	Schulverwaltungssoftware CMI	19'386.00					
3	Kultur, Sport und Freizeit, Kirche	1'698.00		55'000.00		9'719.95	
	Nettoausgaben		1'698.00		55'000.00		9'719.95
34	Sport und Freizeit	1'698.00		55'000.00		9'719.95	
	Nettoausgaben		1'698.00		55'000.00		9'719.95
342	Freizeit	1'698.00		55'000.00		9'719.95	
	Nettoergebnis		1'698.00		55'000.00		9'719.95
	Nettoausgaben		1'698.00		55'000.00		9'719.95
3420	Freizeit	1'698.00		55'000.00		9'719.95	
5010.04	Weg Repro Marti nach Passarelle	1'698.00				9'719.95	
5010.05	Wanderweg Säriswil			55'000.00			
6	Verkehr und Nachrichtenübermittlung	442'759.45		505'000.00		339'765.00	
	Nettoausgaben		442'759.45		505'000.00		339'765.00
61	Strassenverkehr	422'072.10		470'000.00		333'027.65	
	Nettoausgaben		422'072.10		470'000.00		333'027.65
615	Gemeindestrassen	422'072.10		470'000.00		333'027.65	
	Nettoergebnis		422'072.10		470'000.00		333'027.65
	Nettoausgaben		422'072.10		470'000.00		333'027.65
6150	Gemeindestrassen	392'131.90		470'000.00		333'027.65	
5010.04	Beleuchtung LED Säriswil/Innerberg/Murzelen					5'852.90	
5010.10	Belagssanierung Breitenrain, Hika	39'273.60				59'516.30	
5010.13	Belagssanierung Innerbergstrasse Innerberg					8'085.00	
5010.14	Beleuchtung LED Hinterkappelen restliche Gebiete					45'100.15	
5010.17	Sanierung Mühlebergstrasse 2. Teil					-6'187.70	
5010.18	Beleuchtung LED Hinterkappelen restliche Gebiete	8'040.85				84'597.15	

Investitionsrechnung nach Funktionen detailliert

		Rechnung 2020		Budget 2020		Rechnung 2019	
		Ausgaben	Einnahmen	Ausgaben	Einnahmen	Ausgaben	Einnahmen
5010.19	Migros Hinterkappelen Erschliessung Gebiete			175'000.00			
5010.20	Belagssanierung Moriswilstrasse und Birchstrasse Säriswil	160'961.10				41'267.35	
5010.23	Neubau Fussweg Metzgerei Uettligen - Oberdettigenstrasse			20'000.00			
5010.24	Belagssanierung Lindenstrasse und Schmiedegasse Uettligen			90'000.00			
5010.25	Areal Hubacher, Uettligen			50'000.00			
5010.29	Keller Metzgerei Ortschaftswabenstr. 4 Uettligen	54'551.05					
5040.03	Hallenbeleuchtung Werkhof Bannholz					34'508.80	
5060.03	Ersatz Nissan DoubleCab					-3'000.00	
5060.04	Ersatz Kleintraktor John Deere 2520					63'287.70	
5060.05	Ersatz Nissan Patrol			135'000.00			
5060.06	Ersatz Mitsubishi L200	129'305.30					
6156	Radwege	29'940.20					
5010.01	Veloverbindung Kt. Strasse - Herrenschwanden	3'743.80					
5010.03	Sanierung Stegmattsteg	26'196.40					
62	Öffentlicher Verkehr	20'687.35		35'000.00		6'737.35	
	Nettoausgaben		20'687.35		35'000.00		6'737.35
622	Regionalverkehr	20'687.35		35'000.00		6'737.35	
	Nettoergebnis		20'687.35		35'000.00		6'737.35
	Nettoausgaben		20'687.35		35'000.00		6'737.35
6220	Regionalverkehr	20'687.35		35'000.00		6'737.35	
5040.02	Beleuchtung 7 Haltestellen mit Solarlampen	20'687.35				6'737.35	
5040.04	Ersatz Haltestelle Wendepplatz Säriswil			35'000.00			
7	Umweltschutz und Raumordnung	2'291'451.85	273'189.45	3'280'000.00		3'038'913.05	3'196'579.60
	Nettoausgaben		2'018'262.40		3'280'000.00		
	Nettoeinnahmen					157'666.55	
71	Wasserversorgung	1'034'928.15		375'000.00		2'286'509.55	2'895'250.00
	Nettoausgaben		1'034'928.15		375'000.00		
	Nettoeinnahmen					608'740.45	
710	Wasserversorgung	1'034'928.15		375'000.00		2'286'509.55	2'895'250.00
	Nettoergebnis		1'034'928.15		375'000.00	608'740.45	

Investitionsrechnung nach Funktionen detailliert

		Rechnung 2020		Budget 2020		Rechnung 2019	
		Ausgaben	Einnahmen	Ausgaben	Einnahmen	Ausgaben	Einnahmen
	Nettoausgaben		1'034'928.15		375'000.00		
	Nettoeinnahmen					157'666.55	
7101	Wasserversorgung (Gemeindebetrieb)	1'034'928.15		375'000.00		2'286'509.55	2'895'250.00
5031.02	Ersatz WV-Leitung Innerberg-Schärgummenstr.					47'656.80	
5031.03	Ersatz WV-Leitung Aarbergstrasse-Bergweidweg					648.65	
5031.05	Ersatz WV-Leitung Innerberg-Murzelen	29'839.35				142'899.25	
5031.07	Ersatz Leitung Breitenrain					20'431.20	
5031.08	Verbindungsleitung Bergfeld Hinterkappelen					121'727.40	
5031.09	Anpassung Sekundärnetz Säriswil					195'732.75	
5031.10	Wasserleitung Kappelenring mit Wärmeverbund	407'287.10				281'053.60	
5031.11	Wasserversorgungsleitung Stegmattweg, Hika					22'334.55	
5031.15	Waldpark Bernstrasse Hinterkappelen	140'485.00					
5031.17	Ersatz Wasserversorgungsleitung Wyhalenstrasse					10'431.50	
5031.18	Messschacht Riedhaus, Wohlen	27'903.50				5'043.85	
5031.19	Alte Sagi Innerberg			90'000.00			
5031.20	Lochholz- Einschlag Murzelen 1. Teil	236'276.75		250'000.00			
5031.21	Ersatz WV-leitung Bäumlisacker; Zusatzkredit	61'902.85					
5031.22	Rückübernahme von Leitungen des Sekundärnetzes der WVRB AG					1'438'550.00	
5031.23	Ersatz Wasserleitung Bernstrasse Wohlen	54'574.10					
5031.24	Ersatz Wasserversorgungsleitung Beundeweg Wohlen	31'978.60					
5090.02	Ersatz Wasserzähler 2020	44'680.90					
5290.01	Generelle Wasserversorgungsplanung			35'000.00			
6320.01	Investitionsbeiträge vonv Gemeinde & Gde.verbände						1'438'550.00
6440.01	Rückzlg. Darlehen WVRB AG						1'456'700.00
72	Abwasserentsorgung	878'769.25		2'515'000.00		603'299.20	114'230.00
	Nettoausgaben		878'769.25		2'515'000.00		489'069.20
720	Abwasserentsorgung	878'769.25		2'515'000.00		603'299.20	114'230.00
	Nettoergebnis		878'769.25		2'515'000.00		489'069.20
	Nettoausgaben		878'769.25		2'515'000.00		489'069.20
	Nettoeinnahmen					157'666.55	
7201	Abwasserentsorgung (Gemeindebetrieb)	878'769.25		2'515'000.00		603'299.20	114'230.00
5032.03	Kanalisation Wohlen 2. Teil					49'866.80	
5032.05	Pumpwerk Inselrain Sanierung Vacuflow-Anlage	173'828.90				22'988.65	
5032.07	Kanalisation Uettligen Sanierung Leitungen					2'030.00	

Investitionsrechnung nach Funktionen detailliert

		Rechnung 2020		Budget 2020		Rechnung 2019	
		Ausgaben	Einnahmen	Ausgaben	Einnahmen	Ausgaben	Einnahmen
5032.08	Kleinkläranlage Wickacker					25'444.25	
5032.09	Trennsystem Pfandacker bis Uettligenstrasse			130'000.00			
5032.11	Schmutzwasserleitung Innerberg - Stöckere			240'000.00			
5032.15	Trennsystem Neumatt/Hofmatt Uettligen					16'725.75	
5032.16	Sanierung Hochwasserentlastung Uettligen	15'524.05				25'093.40	
5032.18	Kanalisation Hinterkappelen 1. Teil	350'027.80				101'041.65	
5032.19	Trennsystem Gassacker Wohlen			135'000.00			
5032.21	Sanierung nach GEP Murzelen/Illiswil	145'230.65				48'136.00	
5032.22	Trennsystem Wahlendorfstrasse	19'344.45				82'531.40	
5032.23	Trennsystem Bernstrasse Hinterkappelen 1. Teil			160'000.00			
5032.24	Sanierung Pumpwerk Grabenmühle	109'014.00		100'000.00			
5032.25	Sanierung Hochwasserentlastung Uettligen 2020			1'750'000.00			
5032.26	Trennsystem Hofmatt Uettligen	47'017.10					
5040.01	Bestandesaufnahme ARA Wohlen					18'309.90	
5040.07	Anschluss ARA an Wärmeverbund Kappelenring	9'706.50					
5042.01	Bestandesaufnahme ARA Wohlen					-18'309.90	
5042.02	Umbau und Anpassung Schlammaufbereitung					74'775.30	
5042.03	Anbau Werkstatt in der ARA EY					32'389.80	
5042.04	Anschaffung Container ARA Ey	9'075.80				20'412.65	
5042.05	Ersatz Alarmierungssysteme in drei Pumpwerken					101'863.55	
6310.02	Kantonsbeiträge öffentl. Abwassersanierung Ambühl						114'230.00
73	Abfall	102'600.00		120'000.00		17'604.00	
	Nettoausgaben		102'600.00		120'000.00		17'604.00
730	Abfall	102'600.00		120'000.00		17'604.00	
	Nettoergebnis		102'600.00		120'000.00		17'604.00
	Nettoausgaben		102'600.00		120'000.00		17'604.00
	Nettoeinnahmen					157'666.55	
7301	Abfall (Gemeindebetrieb)	102'600.00		120'000.00		17'604.00	
5033.02	Unterirdische Sammelstelle Hinterkappelen	102'600.00		120'000.00			
5040.01	Ersatz Papiermulde + Dosenpresse neuer Papiercontainer					17'604.00	
74	Verbauungen		59'118.85			83'241.95	155'761.10
	Nettoeinnahmen	59'118.85				72'519.15	
741	Gewässerverbauungen		59'118.85			83'241.95	155'761.10

Investitionsrechnung nach Funktionen detailliert

		Rechnung 2020		Budget 2020		Rechnung 2019	
		Ausgaben	Einnahmen	Ausgaben	Einnahmen	Ausgaben	Einnahmen
	Nettoergebnis	59'118.85				72'519.15	
	Nettoeinnahmen					157'666.55	
7410	Gewässerverbauungen		59'118.85			83'241.95	155'761.10
5020.01	Renaturierung Schlossmattbach					83'241.95	
6310.01	Kantonsbeiträge Renaturierung Schlossmattbach		59'118.85				155'761.10
76	Bekämpfung von Umweltverschmutzung	34'166.75		50'000.00			
	Nettoausgaben		34'166.75		50'000.00		
761	Luftreinhaltung und Klimaschutz	34'166.75		50'000.00			
	Nettoergebnis		34'166.75		50'000.00		
	Nettoausgaben		34'166.75		50'000.00		
	Nettoeinnahmen					157'666.55	
7610	Luftreinhaltung und Klimaschutz	34'166.75		50'000.00			
5290.01	Energierichtplan	34'166.75		50'000.00			
77	Übriger Umweltschutz	23'389.55		65'000.00			
	Nettoausgaben		23'389.55		65'000.00		
7710	Freidhof und Bestattung allgemein	23'389.55		65'000.00			
5010.01	Friedhofsbeleuchtung	23'389.55		65'000.00			
79	Raumordnung	217'598.15	214'070.60	155'000.00		48'258.35	31'338.50
	Nettoausgaben		3'527.55		155'000.00		16'919.85
790	Raumordnung	217'598.15	214'070.60	155'000.00		48'258.35	31'338.50
	Nettoergebnis		3'527.55		155'000.00		16'919.85
	Nettoausgaben		3'527.55		155'000.00		16'919.85
	Nettoeinnahmen					157'666.55	
7900	Raumordnung allgemein	217'598.15	214'070.60	155'000.00		48'258.35	31'338.50
5290.04	Überarbeitung Baureglement	3'527.55				16'919.85	
5290.05	Vorgehen Zentrumsentwicklung Uetligen	350.45				1'878.05	
5290.06	Entwicklung Dorfzentrum Hika					2'498.60	
5290.08	Entwicklung Zentrum Wohlen			25'000.00			
5290.09	Sahlimatte Hinterkappelen			20'000.00			

Investitionsrechnung nach Funktionen detailliert

		Rechnung 2020		Budget 2020		Rechnung 2019	
		Ausgaben	Einnahmen	Ausgaben	Einnahmen	Ausgaben	Einnahmen
5290.10	Überbauungsordnung Uettligen West mit Wettbewerb	213'720.15		50'000.00		26'961.85	
5290.11	Aufwertung Ortskern Säriswil			30'000.00			
5290.12	Entwicklung historischer Ortskern Uettligen			30'000.00			
6370.01	Investitionsbeitrag aus Mehrwertabschöpfung		214'070.60				31'338.50
9	Finanzen und Steuern	370'429.75	3'748'988.05		6'807'000.00	3'263'176.65	5'123'292.05
	Nettoeinnahmen	3'378'558.30		6'807'000.00		1'860'115.40	
99	Nicht aufgeteilte Posten	370'429.75	3'748'988.05		6'807'000.00	3'263'176.65	5'123'292.05
	Nettoeinnahmen	3'378'558.30		6'807'000.00		1'860'115.40	
999	Abschluss	370'429.75	3'748'988.05		6'807'000.00	3'263'176.65	5'123'292.05
	Nettoergebnis	3'378'558.30		6'807'000.00		1'860'115.40	
	Nettoeinnahmen	3'378'558.30		6'807'000.00		1'860'115.40	
9990	Abschluss	370'429.75	3'748'988.05		6'807'000.00	3'263'176.65	5'123'292.05
5900.01	Passivierte Einnahmen	370'429.75				3'263'176.65	
6900.01	Aktivierete Ausgaben		3'748'988.05		6'807'000.00		5'123'292.05

Investitionsrechnung

		Rechnung 2020		Budget 2020		Rechnung 2019	
		Ausgaben	Einnahmen	Ausgaben	Einnahmen	Ausgaben	Einnahmen
	Investitionsrechnung	4'119'417.80	4'119'417.80	6'807'000.00	6'807'000.00	8'336'468.70	8'336'468.70
	Investitionsausgaben	4'119'417.80		6'807'000.00		8'336'468.70	
50	Sachanlagen	3'465'715.50		6'567'000.00		5'020'836.45	
5010	Strassen/Verkehrswege	317'854.35		455'000.00		247'951.10	
5020	Wasserbau					83'241.95	
5031	Tiefbauten Wasserversorgung	990'247.25		340'000.00		2'286'509.55	
5032	Tiefbauten Abwasserentsorgung	859'986.95		2'585'000.00		373'857.90	
5033	Tiefbauten Abfall	102'600.00		120'000.00			
5040	Hochbauten	636'172.25		2'265'000.00		1'806'960.50	
5060	Mobilien	473'254.90		762'000.00		222'315.45	
5090	Übrige Sachanlagen	85'599.80		40'000.00			
52	Immaterielle Anlagen	283'272.55		240'000.00		52'455.60	
5200	Software	31'507.65					
5290	Übrige immaterielle Anlagen	251'764.90		240'000.00		52'455.60	
59	Übertrag an Bilanz	370'429.75				3'263'176.65	
5900	Passivierte Einnahmen	370'429.75				3'263'176.65	
	Investitionseinnahmen		4'119'417.80		6'807'000.00		8'336'468.70
61	Rückerstattungen						4'807.05
6140	Rückerst.Dritter für Inestitionen in Hochbauten						3'457.05
6190	Rückerst.Dritter f.Inestitionen in übr.Sachanlagen						1'350.00
63	Investitionsbeiträge f.eigene Rechnung		370'429.75				1'751'669.60
6310	Investitionsbeiträge von Kantonen u.Konkordaten		134'838.85				281'781.10
6320	Inv.beiträge von Gemeinden & Gde.verbände						1'438'550.00
6350	Investitionsbeiträge privaten Unternehmungen		21'520.30				
6370	Investitionsbeiträge private Haushalte		214'070.60				31'338.50
64	Rückzahlung von Darlehen						1'456'700.00
6440	Rückz.von Darlehen an öff.Unternehmungen						1'456'700.00
69	Übertrag an Bilanz		3'748'988.05		6'807'000.00		5'123'292.05
6900	Aktivierete Ausgaben		3'748'988.05		6'807'000.00		5'123'292.05

Investitionsrechnung

	Rechnung 2020		Budget 2020		Rechnung 2019	
	Ausgaben	Einnahmen	Ausgaben	Einnahmen	Ausgaben	Einnahmen
Nettoinvestitionen	3'378'558.30		6'807'000.00		1'860'115.40	